

HIGHER POWER

INFORME INTEGRADO
FY24

Equipo operativo en Parque Eólico Alto da Croa (7,3 MW)



greenalia[®]
The Green Company

ÍNDICE

01	02	03	04	05
SOBRE ESTE INFORME	CARTAS DEL PRESIDENTE & CEO	CONOCE GREENALIA	NUESTRO MODELO DE SOSTENIBILIDAD	GOBERNANZA
3	4	6	22	30
06	07	08	09	10
PLANETA	PERSONAS	PROSPERIDAD	ANEXOS	CUENTAS ANUALES
45	72	96	117	140

01 SOBRE ESTE INFORME

greenalia®
The Green Company

Greenalia presenta este informe con el objetivo de comunicar a nuestros grupos de interés la información material en materia financiera y de sostenibilidad. Este informe se presenta de manera consolidada representando todas las sociedades del grupo Greenalia S.A e incluyendo la información material para cada una de las áreas del negocio. Siguiendo la tendencia de previos ejercicios, la Memoria Anual de Greenalia se publica como un informe integrado digital (PDF) disponible en la página web corporativa www.greenalia.es.

El alcance de la información de los indicadores de sostenibilidad y el de las cuentas anuales está alineado y hace referencia al **periodo anual entre 1 de enero y 31 de diciembre 2024**. Este informe, ha sido verificado por un tercero independiente acorde a los requisitos de la Norma ISAE 3000 (revised), Assurance Engagement Other Than Audits or Review of Historical Financial Information, bajo un alcance de aseguramiento limitado.

En la elaboración de este informe se han usado diferentes estándares internacionales y marcos de referencia. Siguiendo los ejercicios anteriores, esta memoria se ha preparado con referencia a **Global Reporting Initiative (GRI)**, la **Ley 11/2018** y otros marcos de referencia como el GHG Protocol en el cálculo de la huella de carbono. Adicionalmente, siguiendo los cambios regulatorios en materia de reporte, hemos trabajado en alinear nuestro reporte con los nuevos estándares definidos por EFRAG.

En este informe nuestra matriz de doble materialidad se ha desarrollado siguiendo los **estándares definidos por EFRAG**, y este ejercicio hemos avanzado en el seguimiento de los estándares de reporte y transparencia, orientando nuestro reporte a los estándares definidos a partir de los European Sustainability Reporting Standards (ESRS) o del estándar para PYMES (EFRAG Voluntary Sustainability Reporting Standard for non-listed SMEs)

A lo largo de la elaboración de este informe se utilizan diferentes fuentes de datos e información. Mientras los impactos directos son cuantificados a partir de mediciones directas de nuestras operaciones, la fuente de información de la cadena de valor depende de un modo significativo del eslabón del agente implicado en esta y del acceso a información disponible. La información comparativa, del mismo modo que en el ejercicio anterior, se ha hecho considerando los cambios organizacionales de 2023 que han hecho de **Greenalia una empresa 100% de venta de energía renovable** desde el ejercicio pasado.

Para cualquier consulta sobre los contenidos de este informe, diríjase a la dirección: sostenibilidad@greenalia.es.

02 CARTA DEL PRESIDENTE

< ÍNDICE

greenalia®
The Green Company

MEMORIA ANUAL
FY24

A nuestros colaboradores y grupos de interés:

Me complace dirigirme a ustedes, una vez más, con motivo de la presentación de nuestro Informe Anual Integrado, correspondiente al ejercicio 2024.

Este, ha sido un año especialmente complejo. Marcado por un entorno energético volátil, con tensiones geopolíticas prolongadas, fluctuaciones en los precios de la electricidad y una competencia creciente, ha exigido de nosotros lo mejor en estrategia, resiliencia y compromiso.

En este contexto, hemos redoblado esfuerzos para mantener nuestro rumbo estratégico y consolidar nuestro papel en la transición energética. No obstante, avanzar hacia una economía descarbonizada requiere enfrentar importantes desafíos estructurales, tanto desde el ámbito empresarial como desde las administraciones públicas. La eliminación de trabas burocráticas junto con la garantía de un marco jurídico estable y predecible para los inversores, son esenciales para mantener el dinamismo del sector renovable. Adicionalmente, consideramos fundamental acompañar el desarrollo de energías limpias con una planificación robusta en infraestructuras y tecnologías que garanticen la estabilidad del sistema eléctrico.

A pesar de estas dificultades, hemos logrado mantener un desempeño sólido. Destacamos así el gran avance en la construcción de nuestro primer proyecto de energía fotovoltaica en EEUU, Misae II (430 MW) y en España de 7 proyectos también fotovoltaicos (310 MW).

Como os decía, este Informe Anual Integrado refleja el desempeño de Greenalia durante 2024 pero también nuestra vocación por contribuir activamente a los objetivos de sostenibilidad marcados por Europa y España, alineando a estos todas nuestras operaciones.

La sostenibilidad continúa siendo el eje central de nuestra visión empresarial. Avanzamos no solo en generación limpia, sino también en la integración de criterios ambientales, sociales de gobernanza y prosperidad en nuestras decisiones estratégicas. Esta apuesta nos posiciona como actores relevantes en una transición energética justa, competitiva y alineada con las demandas sociales y ambientales de nuestro tiempo. Durante el año 2024, aprobamos nuestro nuevo Plan de Sostenibilidad 2024-2028, fijando metas ambiciosas para impulsar una actividad más sostenible en todas las áreas de la empresa. Este plan constituye el nuevo marco de referencia en nuestras relaciones con todos los actores de nuestra cadena de valor.

Miramos al futuro con ambición y responsabilidad, conscientes de que nuestro crecimiento debe ir de la mano de un entorno regulatorio estable, infraestructuras clave y del liderazgo en innovación. Por ello, ya contamos con una cartera sólida y diversa, con especial foco en almacenamiento energético para garantizar la estabilidad del sistema.

Reafirmamos así nuestro compromiso con un modelo energético sostenible e inclusivo. Les invitamos a recorrer las páginas de este informe en el que se recogen los principales datos e hitos del ejercicio. Además, en cada uno de sus capítulos se testimonia el esfuerzo colectivo de todo el equipo Greenalia quienes contribuyen, con responsabilidad y convicción, al futuro energético que nuestra sociedad necesita.

Con aprecio,

José María Castellano Ríos
PRESIDENTE DE GREENALIA



Entorno de Parque Eólico Monte Tourado (10,4 MW)

02 CARTA DEL CEO

< ÍNDICE

greenalia®
The Green Company

MEMORIA ANUAL
FY24

Como cada año, junto con el análisis y la valoración del ejercicio, me gustaría dedicarles unas breves líneas para complementar la documentación que a continuación se pone a su disposición.

En la actualidad, nadie se sorprende de que nuestros objetivos empresariales no sean únicamente financieros y comerciales, sino que, además, integremos como pilares del grupo, nuestro compromiso con la protección del planeta y de las personas, el uso de los mejores estándares de gobernanza y el impacto en el desarrollo próspero de la sociedad. Y lo hacemos con la convicción de que esta es la senda hacia un Planeta más saludable y sostenible.

Haciendo balance de este último ejercicio, dejamos atrás un año de transición, lleno de grandes cambios en el grupo. Si bien durante el ejercicio 2024 no se ha producido ninguna operación de rotación de activos, sí nos hemos centrado en la puesta en marcha de nuevos proyectos como MISAE II (solar fotovoltaico de 430 MW) o los Guadame's (solar fotovoltaico de 310 MW), los cuales van a suponer un aumento futuro de los ingresos y el EBITDA de forma recurrente y sostenida. Asimismo, la resolución favorable del arbitraje con el operador de la planta de biomasa ha permitido internalizar su plantilla, mejorando la eficiencia, reduciendo costes e incrementando el personal del grupo.

Porque, a pesar del entorno altamente competitivo e incierto a nivel global, en Greenalia seguimos dando pasos para poner en marcha nuevos desarrollos renovables. Sin ir más lejos, el pasado mes de mayo vivimos un hito histó-

rico en la historia del grupo, comenzando la construcción de nuestro primer proyecto en EEUU (Misae II). Y una vez más, lo hacemos además enmarcado en nuestro compromiso de generar un impacto positivo en la industria. Por ello, afianzamos nuestros proyectos con la firma de cuatro PPAs, a través de los cuales se ofrecen soluciones a la industria para ser más competitiva, eficiente y respetuosa con el medio, generando valor en toda la cadena.

Por otro lado, y a pesar de referirse al ejercicio 2025, no quería dejar pasar la ocasión para destacar los hitos que se presentarán en los próximos meses: el ya mencionado proyecto Misae II (Texas, USA), con una potencia de 430 MW, ya se encuentra en fase final de construcción y exportará energía durante el verano de 2025. A este, se sumará el avance en la construcción de los proyectos de Guadamés (Jaén, España).

Este crecimiento avanza en paralelo con la gestión eficiente y constante de nuestros activos en operación, que en 2024 exportaron a red un total de 501.471 MWh de energía eléctrica renovable. Esta generación, supone una fuente de energía limpia, evitando la emisión de más de 222 mil toneladas de CO₂, con el consiguiente beneficio en la mitigación del cambio climático.

En un año tan retador como 2024, marcado por la entrada en un nuevo mercado, los desafíos han exigido reforzar nuestra estructura organizativa y de dirección. Destaca así, el crecimiento de la plantilla del grupo, que ha aumentado un 22 % respecto a 2023 (+42 % frente a 2022), impulsado especialmente por la expansión del negocio de biomasa.

En este sentido, quiero agradecer sinceramente el esfuerzo y compromiso de nuestros empleados, del Consejo de Administración, así como el apoyo de accionistas, instituciones, entidades financieras y demás colaboradores que han confiado en Greenalia. Este informe que hoy presentamos nos hace estar orgullosos, pero sobre todo agradecidos, porque sabemos que este buen año ha sido posible gracias al esfuerzo de todos los miembros del equipo Greenalia, compañeros de trabajo y asesores, a la confianza de muchos proveedores y clientes, y de todas las comunidades locales donde operamos y con las que mantenemos una relación de cordial vecindad.

Es momento de mirar al futuro, hacia el objetivo del crecimiento y la mejora ambiental y social. Y en esa senda, la transición energética y digitalización serán las dos palancas que marcarán este proceso, más sostenible.

Como siempre, seguiremos trabajando para desarrollar los mejores proyectos, de forma competitiva y eficiente, pero, sobre todo, con el foco puesto en que todos ellos tengan un impacto positivo en el Planeta y en la Sociedad.

Reciban un cordial saludo.

Manuel García Pardo
CEO DE GREENALIA



03 CONOCE GREENALIA

HITOS 2024

CIFRAS CLAVE

MODELO DE NEGOCIO

GREENALIA Y
LA INNOVACIÓN
TECNOLÓGICA

NUESTROS ACTIVOS

DIGITALIZACIÓN
EN GREENALIA

EXCELENCIA
FINANCIERA

HITOS



PE Miñón (24 MW)



PV Misae II (430 MW)



Biomasa Curtis-Teixeiro (50 MW)



501.471 MWh
EXPORTADOS A RED



100% VENTAS
POR PRODUCCIÓN DE
ENERGÍA RENOVABLE



**ONE & ONLY
MULTITECHNOLOGY COMPANY**
ONSHORE WIND, OFFSHORE
WIND, SOLAR, BESS, BIOMASS,
CO₂ CAPTURE.



**MÁS DE 3 GW EN ESPAÑA
Y US** EN CONSTRUCCIÓN Y
ADVANCED DEVELOPMENT EN
DIFERENTES TECNOLOGÍAS,
WIND, SOLAR, BESS.



AVANCE EN LA **CONSTRUCCIÓN SOLAR** DE **430 MW** EN
EE. UU Y **310 MW** EN ESPAÑA



550.000 t CO₂ BIOGÉNICO
DISPONIBLES EN LA
PLANTA DE BIOMASA
PARA PRODUCCIÓN DE
COMBUSTIBLES SINTÉTICOS
O SU **SECUESTRO**



EVALUACIÓN DEL
RATING CDP EN
GESTIÓN DEL CLIMA,
BOSQUES Y AGUA



100% ELEGIBILIDAD EN
LOS INGRESOS A PARTIR
DE LA **TAXONOMÍA UE** DE
ACTIVIDADES SOSTENIBLES



DESARROLLO DEL PROYECTO
ASH4SOIL PARA LA
VALORIZACION DE RESIDUOS
EN LA PLANTA DE BIOMASA

CIFRAS CLAVE

greenalia
The Green Group



PLANETA

222.597

TONELADAS
DE CO₂ EVITADAS

82%

RCUPERACIÓN
DE AGUA

-9%

EMISIONES DE CO₂
DIRECTAS RESPECTO
RESPECTO A 2022



PERSONAS

+22%

DE PERSONAL PROPIO
REFORZANDO ÁREAS
DE NEGOCIO ESTRATÉ-
GICAS

1^{er}

AÑO DE
COLABORACIÓN CON
ICEX OFRECIENDO
PRÁCTICAS EN EE.UU

2º

AÑO CONSECUTIVO
DE PARTICIPACIÓN EN
EL PROGRAMA REAL
IMPACT WOMEN



GOBERNANZA

51,5 M€

CIFRA DE NEGOCIO

23,9 M€

EBITDA

+250

PROVEEDORES
HOMOLOGADOS
INCLUYENDO
REQUISITOS DE
SOSTENIBILIDAD



PROSPERIDAD

32 M€

INVERTIDOS
EN ENTORNOS
LOCALES

+320

EMPLEOS
LOCALES
INDIRECTOS

9

PROYECTOS
SOCIALES
EN EL ENTORNO DE
NUESTROS ACTIVOS



GREENALIA THE GREEN COMPANY

Somos un productor independiente de energía procedente exclusivamente de fuentes renovables. Utilizamos viento, sol y biomasa forestal de restos de cortas de plantaciones certificadas, para generar y almacenar electricidad en armonía con la naturaleza.

Con sede en A Coruña (España) y desarrollo de actividad en Europa y Estados Unidos estamos presentes en seis tecnologías: Eólica onshore, Eólica offshore, Solar fotovoltaica, Almacenamiento, Biomasa y Captura de CO₂.

Nuestros activos generan electricidad a partir 100% de fuentes renovables y de origen local, reduciendo las emisiones asociadas a la generación eléctrica y disminuyendo las importaciones y la dependencia energética de terceros.

Los ingresos obtenidos por las instalaciones son a largo plazo, permitiendo de esa forma estructurar una financiación sin recurso (Project Finance) y obtener dividendos de forma constante.

-  EÓLICA ONSHORE
-  EÓLICA OFFSHORE
-  SOLAR
-  BIOMASA
-  ALMACENAMIENTO
-  CAPTURA DE CO₂

MODELO DE NEGOCIO

Planta de Biomasa Curtis - Teixeira (50 MW)

Nuestro **MODELO DE NEGOCIO** se basa en el enfoque **DEVELOP & OWN** estado presentes en todas las fases del proyecto y en la **ROTACIÓN DE ACTIVOS** que permiten impulsar el desarrollo del negocio.

Este desarrollo de proyectos se fundamenta en la lucha contra el cambio climático, abordando este desafío mediante la inversión continua en el desarrollo de nuevos proyectos y la generación de energía renovable. Trabajamos por un único objetivo, conseguir un **MODELO ENERGÉTICO BASADO EXCLUSIVAMENTE EN ENERGÍA LIMPIA** y con el compromiso de sensibilidad medioambiental y social en todos nuestros proyectos.

En Greenalia, contamos con la planta de generación eléctrica a partir de residuos forestales más grande del sur de Europa y con cinco parques eólicos.

Adicionalmente, nuestros proyectos solares en construcción nos permiten estar presentes tanto en España como en Estados Unidos impulsando la descarbonización y la independencia energética de ambas regiones.

Estas líneas de negocio han supuesto el afianzamiento de la estrategia de integración vertical del grupo.

En nuestra condición de productor de energía independiente, presentamos actividad en las **SIGUIENTES ETAPAS DEL PROCESO:**



Mediante la **ROTACIÓN DE ACTIVOS** maximizamos el valor generado e impulsamos el desarrollo de negocio



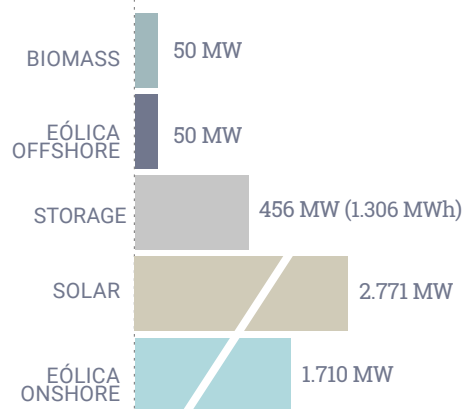
CARTERA DE PROYECTOS 2024

5,04 GW en 5 tecnologías

Nuestra ambición es integrar plenamente nuestras operaciones mediante el crecimiento orgánico de nuestra cartera de proyectos, basada en el desarrollo de diversas tecnologías renovables.

Parque Solar Misae II - Texas (430 MW)

PROYECTOS EN DESARROLLO



Production

Proyectos en operación

125 MW



Under Construction

Proyectos con NTP (Notice to Proceed) o LNTP (Limited Notice to Proceed) emitida.


1.005 MW



Advanced Development

Proyectos con terrenos, acceso y conexión a la red y permisos en proceso avanzado


2.792 MW



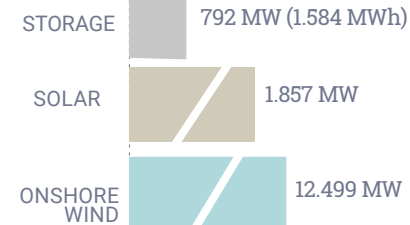
Early Stage

Proyectos con posibilidades de alcanzar acuerdos sobre terrenos y conexión.

1.115 MW





OPORTUNIDADES IDENTIFICADAS



Potenciales proyectos que han iniciado negociaciones con propietarios y cuentan con viabilidad técnica e interconexión verificada.

15.148 MW

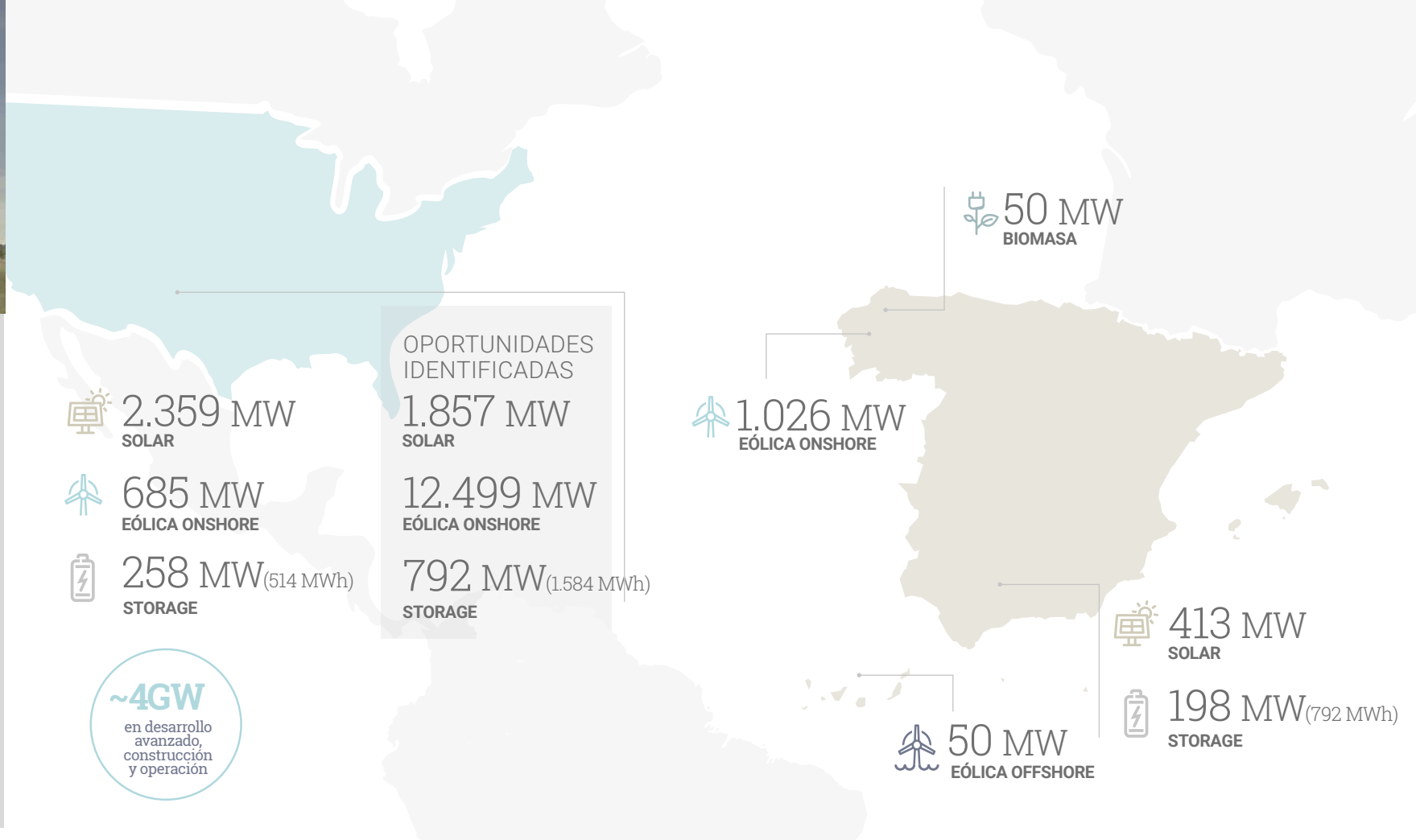




Proyecto Parque Eólico en Blue Hills (271 MW)

Las vías de ampliación de nuestro pipeline son el desarrollo de proyectos y la adquisición de otros ya existentes en fases intermedias de desarrollo, en donde se concentra la creación de valor.

Por ello, en Greenalia disponemos de un portfolio de proyectos de gran recurso, diversificando en cinco tecnologías y con distintos estados de madurez, permitiendo una implantación e inversión progresiva a lo largo del plan de negocio.



Nuestro pipeline apuesta por la innovación y diversificación en **nuevas tecnologías** y presencia en **nuevos mercados**.

Proyectos en **5 tecnologías** ubicados en las principales zonas de recurso, en España y Estados Unidos

Pionero en la tramitación de proyectos de **eólica marina flotante** en España.

Accede a nuestro mapa interactivo [TheGreenMap](#) para seguir la evolución de nuestro pipeline en el siguiente QR:



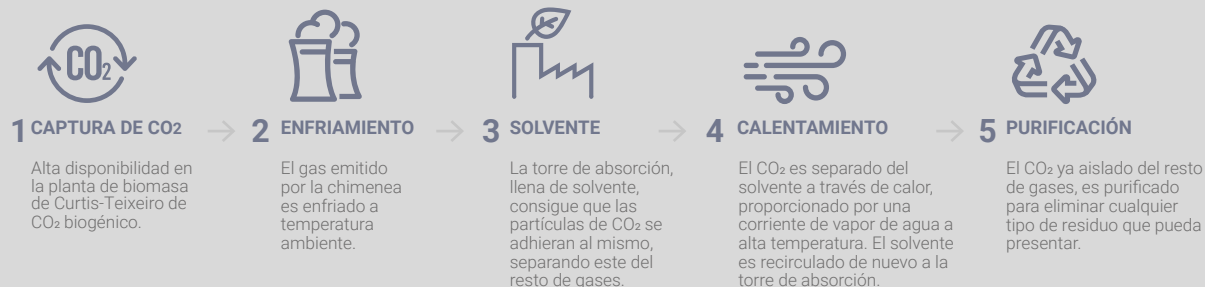
GREENALIA Y LA INNOVACIÓN TECNOLÓGICA

En Greenalia, seguimos apostando por la innovación y la diversificación en nuevas tecnologías, impulsando sinergias industriales para desarrollar modelos sostenibles basados en la economía circular. En 2024, avanzamos en un proyecto pionero de captura de CO₂ biogénico generado en nuestra planta de biomasa, con el objetivo de reutilizarlo en la producción de combustibles sintéticos y otras aplicaciones. Esta iniciativa refuerza nuestro compromiso con la descarbonización, posicionando la captura de CO₂ como una herramienta clave para combatir el cambio climático y transformar el sector energético.

CAPTURA DE CO₂

Nuestra planta de biomasa en Curtis – Teixeira, que emplea residuos forestales para la generación de electricidad, dispone actualmente de aproximadamente **550.000 toneladas anuales de CO₂ biogénico** listas para su captura y aprovechamiento. Este gas de escape será purificado para

obtener CO₂ de alta calidad, libre de impurezas, y podrá utilizarse como materia prima sostenible, reemplazando el dióxido de carbono derivado de procesos productivos basados en combustibles fósiles.



USOS DEL CO₂

El CO₂ biogénico capturado en nuestra planta de biomasa podrá emplearse como alternativa en cualquier proceso industrial que actualmente utilice CO₂ de origen fósil. Su aplicación incluye la producción de combustibles sintéticos, como el e-metanol, el SAF (Sustainable Aviation Fuel) o el e-Natural Gas.

Además, el CO₂ biogénico tiene múltiples usos en la industria alimentaria, desde la carbonatación de bebidas hasta

la refrigeración y conservación de alimentos, el enriquecimiento de invernaderos o procesos de fermentación.

De manera alternativa, los excedentes de CO₂ biogénico que no sean utilizados en la industria podrían ser secuestrados permanentemente en el subsuelo marino, contribuyendo de forma directa a la reducción de su concentración en la atmósfera.



NUESTROS ACTIVOS OPERACIÓN

PLANTA DE BIOMASA



Planta de Biomasa Curtis - Teixeira (50 MW)

Nuestra planta de generación eléctrica, ubicada en Galicia, España, genera energía renovable a partir del aprovechamiento de los residuos obtenidos de la limpieza y corta forestal de plantaciones certificadas. Esta biomasa, gracias a su elevado poder calorífico supone una gran fuente para el aprovechamiento energético, desarrollando un modelo de negocio basado en los principios de la economía circular.

Este modelo cuenta con integración vertical, lo que nos permite estar presentes en todas las etapas del proceso, desde la recolección de la materia prima hasta su tratamiento y valorización energética. La biomasa utilizada cuenta con la certificación SURE sistema voluntario reconocido por la UE para garantizar el cumplimiento de la Directiva Red II, que asegura la sostenibilidad de todo el proceso de gestión de biomasa hasta la generación de energía.

Planta biomasa CURTIS TEIXEIRO

Ubicación	CURTIS-TEIXEIRO A CORUÑA
Fecha	2019
Potencia	50 MW
Inversión	135M €
Producción*	374.000 MWh

* El valor de la producción hace referencia a los MWh retribuidos.

CUIDADO Y
LIMPIEZA DE MONTES



DISMINUCIÓN DEL
RIESGO DE INCENDIOS



APROVECHAMIENTO
DE RESIDUOS



SUSTITUCIÓN DE
COMBUSTIBLES FÓSILES



REDUCCIÓN DE
EMISIONES DE GEI



SURE
SUSTAINABLE RESOURCES
Verification Scheme GmbH

AENOR
GESTIÓN
AMBIENTAL
ISO 14001

NUESTROS ACTIVOS OPERACIÓN

ENERGÍA EÓLICA ONSHORE

La energía eólica onshore se obtiene a partir del aprovechamiento de la energía cinética del viento, mediante el uso de aerogeneradores ubicados en tierra que permiten transformar esta fuente energética en electricidad. En Greenalia contamos con 5 parques eólicos terrestres en operación, ubicados en Galicia, con una potencia total de **74,6 MW.**

Parque Eólico Alto da Croa (7,3 MW)



Parque eólico MINÓN

Ubicación	VIMIANZO A CORUÑA
Fecha	2019
Potencia	24 MW
Inversión	28M €
Producción	68.600 MWh

Parque eólico OUROL

Ubicación	OUROL LUGO
Fecha	2021
Potencia	22,5 MW
Inversión	26M €
Producción	59.600 MWh

Parque eólico MONTE TOURADO

Ubicación	VIMIANZO A CORUÑA
Fecha	2021
Potencia	10,4 MW
Inversión	8M €
Producción	36.500 MWh

Parque eólico ALTO DA CROA I

Ubicación	VIMIANZO A CORUÑA
Fecha	2021
Potencia	7,3 MW
Inversión	5,5M €
Producción	24.300 MWh

Parque eólico ALTO DA CROA II

Ubicación	VIMIANZO/ DUMBRÍA A CORUÑA
Fecha	2021
Potencia	10,4 MW
Inversión	8M €
Producción	42.200 MWh

NUESTROS ACTIVOS CONSTRUCCIÓN

PARQUE SOLAR MISAE II

Nuestro primer parque solar, Misae II, ubicado en el condado de Childress, Texas, contará con una capacidad instalada superior a 430 MWdc. A finales de 2024, superó el 50 % de avance en su construcción y está previsto que entre en operación en 2025.

Con una inversión superior a 400 millones de euros, este proyecto representa un hito estratégico para Greenalia, al convertirse en nuestro primer activo en operación en Estados Unidos y el primer parque solar desarrollado por la compañía.

Además, Misae II incorpora acuerdos de venta de energía (PPA) con empresas destacadas del sector de la automoción, como JTEKT y AISIN, lo que garantiza la estabilidad del precio del suministro energético y contribuye al cumplimiento de sus metas de descarbonización.

Parque Solar **MISAE II**

Ubicación	CHILDRESS, TEXAS ESTADOS UNIDOS
Fecha	2025/2026
Potencia	430 MWdc
Inversión	502M \$
Producción anual esperada	864.893 MWh



DIGITALIZACIÓN EN GREENALIA



Nuestra apuesta por la sostenibilidad y la digitalización es parte esencial de nuestro ADN, presente desde el primer día. Estamos inmersos en un proceso continuo de mejora, transformación digital y optimización. Como empresa, evolucionamos constantemente hacia sistemas y procesos totalmente digitales y sin papel promoviendo la optimización continua, el desarrollo de entornos cloud y la integración de ecosistemas digitales.

Entre nuestras principales iniciativas de digitalización destacan:

SCADA

Todos nuestros activos en operación cuentan con un sistema de medición y visualización de datos en tiempo real SCADA (Supervisory Control and Data Acquisition). Este monitoriza todos los componentes industriales de la planta y de los parques eólicos que permite detectar anomalías, y prevenir posibles fallos en los sistemas.

SAP

Hemos migrado nuestro ERP SAP a su última versión, SAP HANA, consiguiendo optimizar y racionalizar los procesos, automatizando muchos de ellos. Nos ha permitido eliminar redundancias, simplificar flujos de trabajo y mejorar la eficiencia operativa en general.

La digitalización nos permite mejorar de manera continua el tratamiento y gestión de datos, tanto en nuestros activos, como en la gestión de personas y corporativa. Toda la información es tratada acorde a nuestra política de privacidad, disponible en nuestra web, contando con un comité de datos asesorado por un externo.

En el ámbito de la ciberseguridad, disponemos de diversas herramientas para proteger nuestros sistemas.

A lo largo de 2024, con el propósito de fortalecer nuestra seguridad, hemos implementado Checkpoint Harmony Email and Collaboration, una solución avanzada diseñada para resguardar los entornos de comunicación empresarial, como el correo electrónico y las plataformas de colaboración en Microsoft 365. Su principal función es prevenir amenazas cibernéticas como el phishing, el malware y el robo de datos, mitigando los riesgos asociados a estos canales de comunicación.

CLAVES DE LA HERRAMIENTA



PROTECCIÓN
CONTRA
AMENAZAS



SEGURIDAD
EN LA NUBE



ANÁLISIS
AVANZADO



INTEGRACIÓN
Y VISIBILIDAD



CUMPLIMIENTO
NORMATIVO

EXCELENCIA FINANCIERA

The Helmsley Building · Oficinas Greenalía New York

La aplicación de buenas prácticas financieras es una extensión a nuestro compromiso con la sostenibilidad. De esta forma, el cumplimiento estricto de las responsabilidades fiscales es uno de nuestros principios fundamentales, es consustancial a nuestros valores y a nuestra filosofía de crear valor y ser un actor de transformación social positiva en las zonas en donde tenemos presencia.



INGRESOS RECURRENTES,
PREDECIBLES Y ESTABLES
A LARGO PLAZO.



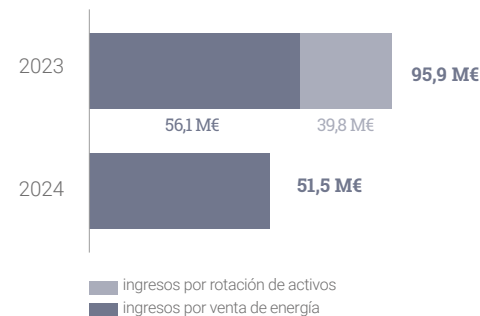
ESTRUCTURAS
FINANCIERAS EFICIENTES,
Y SIN RECURSO.



ALTAS RENTABILIDADES,
ENFOCADAS A LA
GENERACIÓN DE EBITDA.

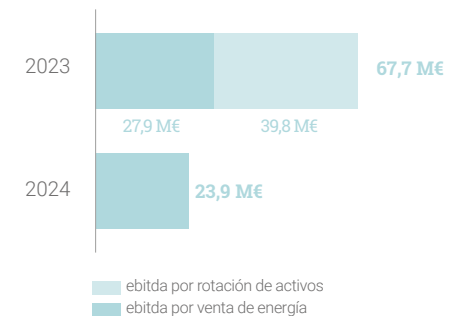
CIFRA DE NEGOCIO

euros



EBITDA

euros



La aplicación de buenas prácticas financieras es una extensión a nuestro compromiso con la sostenibilidad. De esta forma, el cumplimiento estricto de las responsabilidades fiscales es uno de nuestros principios fundamentales, es consustancial a nuestros valores y a nuestra filosofía de crear valor y ser un actor de transformación social positiva en las zonas en donde tenemos presencia.

VALOR ECONÓMICO GENERADO

	2024
Ingresos	51.576.067 €
Otros ingresos	0 €
Variación de existencias	221.251.981 €
VALOR ECONÓMICO GENERADO	272.828.048 €
Costes operativos	-243.052.805 €
VALOR AÑADIDO	29.775.243€
Amortización y depreciación	-12.367.576 €
VALOR ECONÓMICO DISTRIBUIDO	17.407.667 €
Valor económico distribuido en:	
Personal	-5.855.396 €
Accionistas	8.408.820 €
Proveedores de capital	-17.209.554 €
Administración pública central	-2.176.360 €
Administración pública local	-580.177 €



FINANCIACIÓN VERDE

Las inversiones sostenibles se establecen como un punto fundamental. Por una lado, garantizan un impacto positivo de la inversión, clave para garantizar el movimiento de flujos financieros hacia actividades sostenibles. Por otro lado, ayudan a reducir los riesgos relacionados con factores sociales, ambientales o de gobernanza. En Greenalia, conscientes de eso, alineamos nuestras operaciones y garantizamos cumplir con los mayo-

res estándares de sostenibilidad y de gestión de riesgo. Esto lo hacemos mediante el desarrollo de marcos de financiación certificados por terceros, trabajando para alinear nuestras operaciones con la taxonomía de actividades sostenibles de la Unión Europea, asociando financiaciones al cumplimiento de los Principios de Ecuador, y sometiéndonos a la evaluación de ratings independientes.

MARCO DE FINANCIACIÓN VERDE

Durante este ejercicio continuamos nuestra relación con Morningstar Sustainalytics, un proveedor mundialmente reconocido de investigación, calificaciones sobre datos ESG, para evaluar nuestro marco de Financiación, garantizando una opinión externa sobre la solidez y la credibilidad de este marco. Esta validación externa certifica:

LA ALINEACIÓN DEL MARCO CON LOS PRINCIPIOS DE BONOS VERDES 2021, ADMINISTRADOS POR ICMA, Y EL PRINCIPIOS DE PRÉSTAMOS VERDES 2023, ADMINISTRADOS POR LMA, APLMA Y LSTA;

LA CREDIBILIDAD Y LOS IMPACTOS POSITIVOS PREVISTOS DEL USO DE LOS INGRESOS.

LA ALINEACIÓN DE LA ESTRATEGIA DE SOSTENIBILIDAD Y NUESTRO DESEMPEÑO Y GESTIÓN DEL RIESGO DE SOSTENIBILIDAD EN RELACIÓN CON EL USO DE LOS INGRESOS

En el año 2024, registramos, por cuarto año consecutivo, un programa de pagarés verdes en el mercado de renta fija español (MARF) por importe de 100 millones de euros, con una vigencia de un año desde la fecha de publicación del programa.

Con esta actuación, avanzamos en el camino de la financiación verde, consolidando nuestra posición como pyme pionera en este tipo de emisiones verdes, un marco en el que ya hemos emitido 4 bonos desde 2017. El último de ellos, emitido en 2020, por un importe de 55 millones y todavía vigente, y también calificado con la mayor puntuación en materia de sostenibilidad por la agencia de calificación Standard & Poor's.

MORNINGSTAR | SUSTAINALYTICS

Copyright © Sustainalytics, a Morningstar company. All rights reserved. This section includes information and data provided by Sustainalytics and/or its content providers. Information provided by Sustainalytics is not directed to or intended for use or distribution to India-based clients or users and its distribution to Indian resident individuals or entities is not permitted. Morningstar/

Sustainalytics accepts no responsibility or liability whatsoever for the actions of third parties in this respect. Use of such data is subject to conditions available at <https://www.sustainalytics.com/legal-disclaimers>.



Equipo de Greenalia replantando en entorno de parque eólico

RATINGS ESG

Consolidamos nuestra gestión de cuestiones materiales de sostenibilidad por medio de evaluaciones independientes que miden nuestro desempeño en materia de buen gobierno, gestión ambiental y social. En Greenalia nuestra relación con los ratings comenzó hace más de 3 años. Los resultados obtenidos en estos ratings nos han permitido trabajar para desarrollar sistemas de gestión en consonancia con los más altos estándares.

En este sentido, en 2023 obtuvimos una obtuvo una calificación de bajo riesgo a partir del rating Sustainalytics. En 2024, nuestra evaluación se centró en el rating CDP. En este, nos sometimos tanto a la evaluación de gestión climática, como a la forestal y a la de recursos hídricos. En las tres obtuvimos una puntuación de B, demostrando que en Greenalia estamos tomando acciones coordinadas para la gestión de los asuntos medioambientales.



TAXONOMÍA UE

Nuestro crecimiento económico presenta un impacto directo en la mitigación del cambio climático. Muestra de ello es la inclusión de nuestras actividades en la taxonomía de actividades económicas sostenibles de la UE. En 2024 hemos hecho un análisis taxonómico de nuestras operaciones, determinando el % de ingresos, OPEX y CAPEX elegibles con los criterios definidos por este marco. Adicio-

nalmente, a partir de un análisis de alineamiento hemos podido poner en valor las prácticas llevadas a cabo y nos ha permitido definir hojas de ruta para garantizar el cumplimiento de nuestros objetivos y alinear nuestra actividad a este marco.

INGRESOS
100% ELEGIBLE

OPEX
78% ELEGIBLE

CAPEX
63% ELEGIBLE

04 NUESTRO MODELO DE SOSTENIBILIDAD

ANÁLISIS DE
DOBLE MATERIALIDAD

PLAN DE SOSTENIBILIDAD

"La sostenibilidad continúa siendo el eje central de nuestra visión empresarial. Avanzamos no solo en generación limpia, sino también en la integración de criterios ambientales, sociales de gobernanza y prosperidad en nuestras decisiones estratégicas."

Carta del Presidente - Pág 4

La sostenibilidad, entendida como la generación de servicios o productos sin comprometer los recursos del futuro, poniendo a las personas en el centro e invirtiendo en sectores claves para la transición, es un factor crucial para Greenalia. Esto, exige la aplicación de las mejores prácticas a diferentes niveles empresariales, desde la propia operativa hasta nuestra relación con terceros. En los últimos años, el concepto de sostenibilidad empresarial ha ido evolucionando gracias al desarrollo de directivas y estándares que ponen el foco en un nuevo modelo de crecimiento económico. En esta línea, Greenalia trabaja cada día por adaptarse a las mejores prácticas, estándares y modelos de gestión.

Nuestro modelo de sostenibilidad está centrado en cuatro pilares fundamentales: el planeta, invirtiendo en tecnología limpia; las personas, apostando por nuestros equipos; la gobernanza, estableciendo relaciones éticas y transparentes; y la prosperidad, apostando por aquello que creemos que generará un crecimiento para todos. Para la correcta definición y gestión de estos pilares, analizamos los asuntos materiales mediante el Análisis de Doble Materialidad y establecemos Planes Estratégicos y Objetivos que permitan medir la mejora y establecer la ruta en la que queremos avanzar.

ODS 15

VIDA EN LOS ECOSISTEMAS TERRESTRES

Garantizamos que el biocombustible que usamos sea sostenible mediante la certificación SURE, fomentando su obtención en todos nuestros proveedores. Adicionalmente, seguimos el principio de precaución para minimizar los impactos en la biodiversidad, compensando los que no se pueden evitar.

ODS 13

ACCIÓN POR EL CLIMA

Contribuimos a mitigar el cambio climático aumentando la energía limpia y nos comprometemos a la medición y reducción de emisiones alcanzando el objetivo de cero emisiones netas en 2040.

ODS 12

PRODUCCIÓN Y CONSUMO RESPONSABLES

Impulsamos el consumo responsable aumentando la disponibilidad de energía renovable y el desarrollo de proyectos de economía circular, además de promover la sostenibilidad mediante transparencia y formación.

ODS 17

ALIANZAS PARA LOGRAR LOS OBJETIVOS

Colaboramos con comunidades, administraciones y organizaciones internacionales, como el Pacto Mundial de Naciones Unidas, para fomentar un desarrollo y sistema energético sostenible.



OBJETIVOS DE DESARROLLO SOSTENIBLE

ODS 07

ENERGÍA ASEQUIBLE Y NO CONTAMINANTE

Mediante nuestro modelo de negocio, incrementamos la producción de energía a partir de fuentes renovables.

ODS 08

TRABAJO DECENTE Y CRECIMIENTO ECONÓMICO

Garantizamos igualdad laboral y crecimiento profesional, y fomentamos el desarrollo económico local a través de proyectos renovables.



Planta Solar Misae II - Texas (430 MW)

PARTICIPACIÓN DE LA DIRECCIÓN EN LA SOSTENIBILIDAD EMPRESARIAL

En el proceso de desarrollo de un modelo empresarial acorde a los mejores estándares de sostenibilidad, nuestra directiva se encuentra directamente implicada en la toma de decisiones, asegurándose de que el desarrollo del negocio sigue la ruta correcta. En el modelo de supervisión de los asuntos de sostenibilidad destaca la participación del CEO, CFO, CHRO y CSO en el Comité de Sostenibilidad



ESTE COMITÉ TIENE COMO OBJETIVO LA REVISIÓN DE LOS IMPACTOS, RIESGOS Y OPORTUNIDADES EN MATERIA DE SOSTENIBILIDAD, PARA LA TOMA DE DECISIONES Y EL ESTABLECIMIENTO DE ESTRATEGIAS, PLANES Y ACCIONES.

Este se encarga de dotar al Comité de Dirección y a sus equipos de los conocimientos y herramientas necesarios para llevar a cabo las estrategias empresariales. Por otro lado, el Consejo de Administración, quien cuenta con la participación directa de miembros del Comité de Sostenibilidad, recibe información y consultas periódicas en las reuniones del consejo en relación con los principales asuntos destacados.

AVANZANDO EN LA DILIGENCIA DEBIDA

En Greenalia contamos con sistemas de gestión que permiten identificar y controlar los aspectos medioambientales y sociales, entre otros. Este es un aspecto fundamental y debe ser considerado, no solo en nuestras operaciones sino que también en nuestras relaciones con terceros.

Por ello, a lo largo de 2024 hemos comenzado un proyecto de Diligencia Debida en materia de Derechos Humanos y Medioambiente, alineado con las nuevas directivas y estándares europeos. Este proceso parte de la identificación del riesgo, tanto en nuestras operaciones

como en nuestra cadena de valor, para el establecimiento de controles y sistemas de gestión que permitan garantizar el respeto a los Derechos Humanos y el Medioambiente de todas nuestras actividades y áreas de influencia.

Esta perspectiva, tendrá una elevada relevancia en nuestros modelos de gobernanza y gestión en futuros ejercicios, así como en nuestras relaciones con terceros. Al mismo tiempo, el establecimiento de sistemas de diligencia debida nos permite identificar de manera precisa las áreas de mejora y trabajo en las que debemos poner el foco.

ANÁLISIS DE DOBLE MATERIALIDAD

Este 2024 y con el objetivo de alinear nuestra metodología a los mejores estándares, nuestro análisis de doble materialidad se ha hecho acorde a lo definido en los European Sustainability Reporting Standards (ESRS) desarrollados por el EFRAG y de aplicación para el cumplimiento de la Corporate Sustainability Reporting Directive (CSRD). Para ello, se han considerado todos los agentes involucrados en la cadena de valor y se han determinado los Im-

pactos, Riesgos y Oportunidades analizando el impacto que Greenalia puede tener en cada asunto material y el cómo éste asunto podría suponer un riesgo o una oportunidad para nuestra compañía. Todas las áreas de negocio materiales han sido involucradas. Del mismo modo, se ha considerado la perspectiva externa para su incorporación en los resultados de la matriz.



ESTUDIO DE
CONTEXTO



ANÁLISIS DE CADENA
DE VALOR



EVALUACIONES
INTERNAS Y
EXTERNAS



CONSOLIDACIÓN
DE DATOS

Los principales asuntos materiales identificados se centran en el desarrollo de un modelo conjunto con las comunidades, basado en principios éticos y sostenibles, que promueva la transición energética, la reducción de las emisiones de gases de efecto invernadero, la optimización de los recursos y el desarrollo de proyectos en armonía con la biodiversidad.

A lo largo de las siguientes secciones de esta memoria se detallará la información sobre los Impactos, Riesgos y Oportunidades asociados a cada asunto material. Este desarrollo se hace acorde al estándar Global Reporting Initiative (GRI) aplicando siempre que es posible las mejores prácticas definidas en los nuevos estándares europeos de reporte de sostenibilidad.

MATRIZ DE DOBLE MATERIALIDAD



Parque Eólico Alto da Croa (7,3 MW)

matriz de doble materialidad

A continuación, se presenta la matriz de doble materialidad simplificada construida a partir de los Impactos, Riesgos y Oportunidades (IROs) identificados y valorados.



PLANETA

- 1 Agua
- 2 Contaminación
- 3 Cambio climático
- 4 Economía circular
- 5 Biodiversidad

PERSONAS

- 6 Calidad del empleo
- 7 Igualdad, diversidad e inclusión

GOBERNANZA

- 8 Comunidades Locales
- 9 Estrategia Empresarial
- 10 Ética y buen gobierno
- 11 Proveedores

PROSPERIDAD

- 12 Financiación Verde
- 13 Relaciones corporativas
- 14 Transición energética
- 15 Seguridad jurídica



PLAN DE SOSTENIBILIDAD

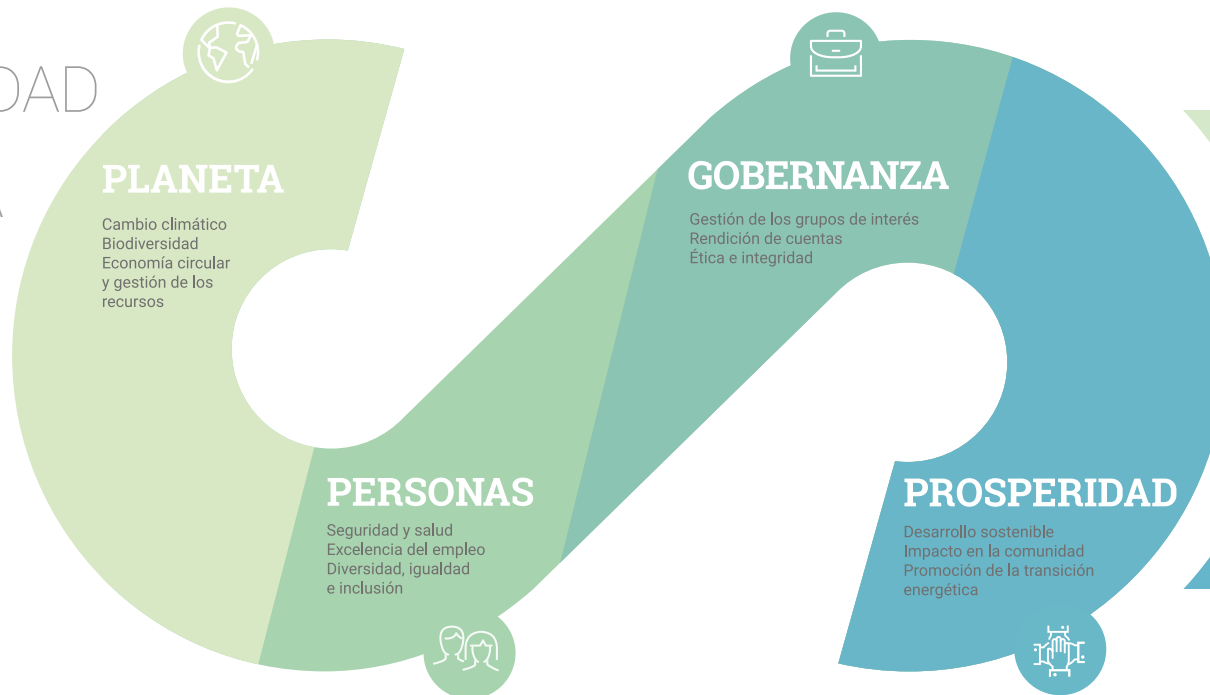
Creemos en la importancia de alinear nuestro plan estratégico y nuestro crecimiento con las mejores prácticas en materia de sostenibilidad. Para ello, es fundamental contar con un plan que permita coordinar las actividades en la dirección correcta.

El Plan de Sostenibilidad 2024 - 2028 ha establecido la hoja de ruta a seguir en los próximos cinco años. Formado por cuatro pilares, doce áreas de actuación y 27 objetivos, ese plan se conformó a finales de 2023 permitiéndonos establecer la guía de qué acciones seguir en todas las áreas del negocio para alinear este con las mejores prácticas del sector.

Los objetivos, KPIs y acciones de nuestro Plan son revisados periódicamente por el Comité de Dirección. Las actualizaciones y los resultados son informados al Consejo de Administración. Además, los equipos involucrados, trabajan anualmente en el desarrollo del Plan de Acción y en el seguimiento de los objetivos materiales para su actividad. Esto, hace de nuestro Plan de Sostenibilidad un recurso vivo, que permite impulsar y poner en valor las acciones llevadas a cabo por las diferentes áreas.

PLAN DE SOSTENIBILIDAD 2024-2028

UNA ESTRATEGIA BASADA EN CUATRO PILARES



4 PILARES

12 EJES DE ACTUACIÓN

+ DE 20 OBJETIVOS

+30 KPIs

+60 ACCIONES IDENTIFICADAS



PLANETA

Nuestro impacto en el medioambiente



PERSONAS

Garantizando la calidad en los entornos de trabajo



GOBERNANZA

Dirección sostenible de la operativa interna y externa



PROSPERIDAD

Nuestra huella en la sociedad y el desarrollo sostenible

acciones 2024

CAMBIO CLIMÁTICO

Optimización de consumo energético y desarrollo avanzado en la construcción de activos solares.

BIODIVERSIDAD

Continuidad en las medidas de restauración e incremento de los indicadores reportados a partir de estándares internacionales.

ECONOMÍA CIRCULAR

Establecimiento de sistemas de recuperación de materiales, alianzas con terceros para la mejora de la valorización de nuestros residuos y optimización del consumo de agua.

EXCELENCIA EN EL EMPLEO

Trabajo en la estandarización de puestos de trabajo y políticas internas para su posterior implementación.

SEGURIDAD Y SALUD

Ampliación y fortalecimiento del sistema de control en Seguridad y Salud interno y externo a la totalidad de las instalaciones

DIVERSIDAD, IGUALDAD E INCLUSIÓN

Análisis inicial de estado en materia de Igualdad, Diversidad e Inclusión para el desarrollo del nuevo Plan.

STAKEHOLDERS

Continuidad de los canales de comunicación ya establecidos y fortalecimiento de la homologación de proveedores.

TRANSPARENCIA, COMUNICACIÓN Y RENDICIÓN DE CUENTAS

Publicación anual del Informe Integrado. Evaluación y mejora de la puntuación a partir de CDP y formalización de la creación del comité de riesgos.

ÉTICA Y CUMPLIMIENTO

Desarrollo de formaciones e informaciones en materia de normativa interna.

CRECIMIENTO SOSTENIBLE

Desarrollo del primer cálculo taxonómico y plan de alineamiento.

IMPACTO EN LA COMUNIDAD

Continuidad parcial de los programas y convenios sociales y evaluación de estos en relación con el desarrollo del negocio.

DIVULGACIÓN DE LA TRANSICIÓN ENERGÉTICA

Desarrollo de actividades a partir de la Cátedra de Greenalia - UDC

objetivo 2028

- Reducción de la intensidad de emisiones y mejora medición de indicadores.
- Incremento de potencia instalada y diversificación de tecnologías.
- Impacto neto cero en la biodiversidad.
- Evaluación biodiversidad proveedores.
- Reducción intensidad de uso de recursos
- Reducción intensidad e incremento valorización residuos
- Optimización consumo agua y alianzas.
- Fomento de la promoción interna
- Incremento de la formación de la plantilla.
- Mejora del alineamiento de la plantilla a partir de los resultados de la encuesta de clima.
- Incremento de la formación en PRL
- Mejora del seguimiento en SyS de nuestras instalaciones.
- Cumplimiento de objetivos del nuevo Plan de Igualdad, Diversidad e Inclusión
- Optimización de la comunicación con las comunidades
- Evaluación en materia de sostenibilidad de los proveedores.
- Publicación de informe de resultados.
- Evaluación y mejora a partir de ratings independientes.
- Establecimiento de mejores prácticas en materia de riesgos corporativos.
- Formación en materia de cumplimiento normativo
- Garantía de comunicación del canal responsable.
- Alineamiento con estándares taxonómicos internacionales
- Desarrollo de acuerdos de colaboración en las comunidades en las que estamos presentes
- Cuantificación del impacto socioeconómico de los proyectos.
- Promoción y participación en actividades de divulgación de la transición energética.

05 GOBERNANZA

- GOBERNANZA
- TRANSPARENCIA
- ÉTICA EMPRESARIAL E INTEGRIDAD
- NUESTROS GRUPO DE INTERÉS
- GESTIÓN DE RIESGOS

"En un año tan retador como 2024, marcado por la entrada en un nuevo mercado, los desafíos han exigido reforzar nuestra estructura organizativa y de dirección."

Carta del CEO - Pág 5



Parque Eólico Alto da Croa (7,3 MW)

GOBERNANZA

La gobernanza empresarial corresponde con todos los mecanismos y políticas internas establecidas necesarias para alcanzar las metas y objetivos empresariales mediante una correcta gestión y ética empresarial. Los principales IROs identificados en materia de gobernanza, están orientados al establecimiento de sistemas de gestión en línea con los más altos estándares de sostenibilidad tanto en nuestra propia actividad como en las relaciones con terceros.

Nuestro libro de políticas, el [Green Book](#), presenta políticas en materia de gobernanza que determinan cómo debemos actuar. Además, contamos con responsabilidades y trabajamos en el desarrollo de procesos específicos que nos permiten una gestión corporativa basada en principios éticos y que garantizan la correcta gestión del riesgo y de los grupos de interés.

POLÍTICAS DE GOBERNANZA

POLÍTICA DE
TRANSPARENCIA
Y CONTACTO CON
GRUPOS DE INTERÉS

POLÍTICA DE
CUMPLIMIENTO
NORMATIVO

POLÍTICA DE
GESTIÓN DEL
RIESGO

POLÍTICA DE
ANTICORRUPCIÓN

17 ALIANZAS PARA
LOGRAR
LOS OBJETIVOS



GOBIERNO CORPORATIVO

Nuestro Consejo de Administración es el principal responsable en la toma de decisiones de la compañía y asesora a diferentes Comités.

Está compuesto **por 6 miembros**, con diversidad de conocimientos, competencias, orígenes, experiencias y género.

Entre los asuntos sobre los que decide destacan la aprobación de las Cuentas Anuales, Información de Sostenibilidad, Planes Estratégicos, Políticas Corporativas y la monitorización de la gestión del programa de Compliance y la Gestión de Riesgos.

En lo que respecta a la diversidad de género, contamos con un **16% de mujeres** en el Consejo de Administración que durante este ejercicio se ha reunido en **8 ocasiones**.

En relación con diversidad generacional se caracteriza por contar con un **50% del consejo con edad comprendida entre 30 y 50 años**, mientras que el otro 50% cuenta con más de 50 años. Adicionalmente, el 87% de los miembros del Consejo de Administración proceden de Galicia, siendo el 100% de ellos de procedencia española.

Actualmente, el Consejo de Administración tiene distintos comités que reportan y asesoran al Órgano de Administración sobre las materias asignadas.



CONSEJO DE ADMINISTRACIÓN
FORMADO POR
6 MIEMBROS



JUNTA GENERAL DE ACCIONISTAS

Estructura de capital de la empresa

Smarttia SLU 94%

Alazady España SL 6%

CONSEJO DE ADMINISTRACIÓN ¹

						
José María Castellano Presidente no Ejecutivo Nombramiento: 28.06.21	Manuel García Consejero Ejecutivo Nombramiento: 28.06.21	Pablo Castellano Consejero Dominical Nombramiento: 28.06.21	Antonio Couceiro Consejero Independiente Nombramiento: 28.06.21	Antonio Fernández-Montells Consejero Ejecutivo Nombramiento: 28.06.21	Beatriz Mato Consejera Ejecutiva Nombramiento: 28.06.21	Laura Luaces Vicesecretaria no Consejera Nombramiento: 28.06.21

COMISIÓN DE AUDITORÍA ²

En el ejercicio 2024 se han celebrado 3 sesiones de la Comisión de Auditoría

	
José María Castellano Secretario Nombramiento: 28.06.21	Norcorporate, S.L. Representada por D. Antonio Couceiro Presidente Nombramiento: 28.06.21

COMISIÓN DE RETRIBUCIONES Y NOMBRAMIENTOS ³

En el ejercicio 2024 se han celebrado 2 sesiones de la Comisión de Retribuciones y Nombramientos

	
José María Castellano Secretario Nombramiento: 28.06.21	Norcorporate, S.L. Representada por D. Antonio Couceiro Presidente Nombramiento: 28.06.21

La composición del Consejo y de las Comisiones hace referencia a cierre de 2024. En marzo de 2025 se hicieron modificaciones materiales que derivan en la siguiente composición a fecha de publicación de este informe:

1. El Consejo de Administración formado por José María Castellano, Manuel García, Pablo Castellano y Antonio Fernández - Montells
2. La Comisión de Auditoría formada por José María Castellano y Manuel García.
3. La Comisión de Retribuciones y Nombramientos formada por José María Castellano y Manuel García.

COMITÉ DE DIRECCIÓN

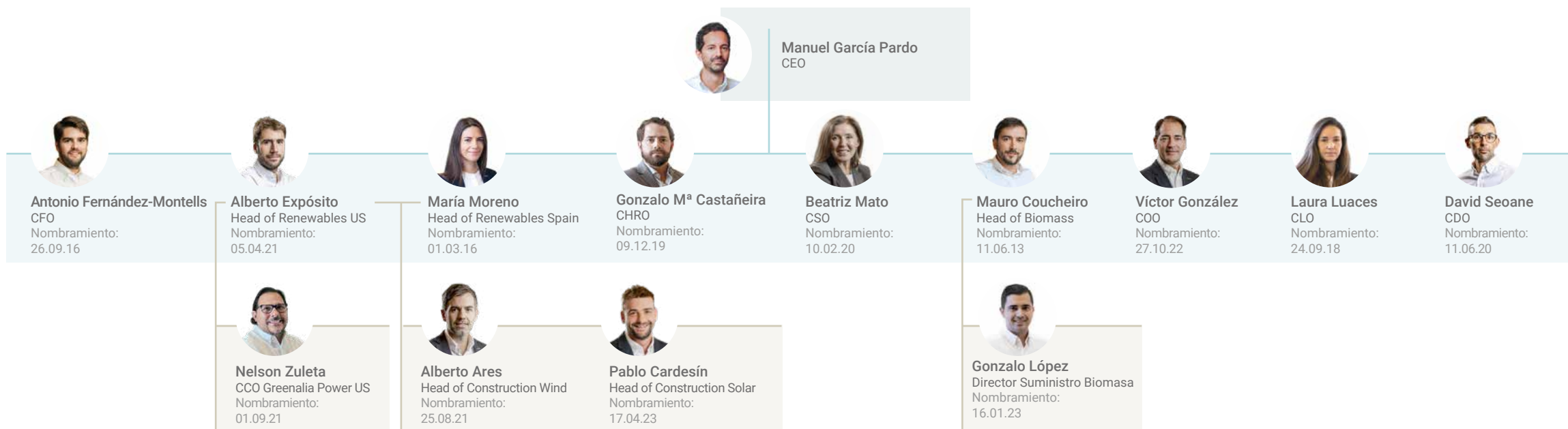
En nuestro Comité de Dirección, destacan la facultad de adoptar decisiones de inversión, desarrollo de proyectos y de negocio, respondiendo frente al Consejo de Administración, con el objetivo de asegurar la adecuada implementación y ejecución del Plan Estratégico y presupuesto, así como su revisión y seguimiento periódico.

Adicionalmente, de cara a garantizar que la dirección estratégica respalda las políticas en esta materia de sostenibilidad y realiza

un seguimiento activo de la contribución de la compañía a los Objetivos de Desarrollo Sostenible de Naciones Unidas la Directora del área de sostenibilidad de la compañía forma parte del Órgano de Administración.

Nuestro entorno de control se compone por elementos de gobierno, políticas, procedimientos, controles operativos y Comités Ejecutivos que apoyan al Consejo de Administración en el ejercicio de sus

responsabilidades. La composición de cada uno de estos Comités es variable en función del puesto o rango del personal de Greenalia y la periodicidad de reunión puede ser semanal, quincenal o mensual.





GOBERNANZA

PLAN DE SOSTENIBILIDAD

TRANSPARENCIA, COMUNICACIÓN
Y RENDICIÓN DE CUENTAS

TRANSPARENCIA

El buen gobierno requiere que los grupos de interés tengan acceso regular y puntual a información relevante, suficiente y fiable, tanto en relación con los procedimientos y el ejercicio del gobierno como sobre los resultados alcanzados.

Por ello, y en aras de la máxima transparencia, en Greenalia colaboramos de forma responsable con las instituciones públicas y aportamos nuestra visión sobre asuntos que afectan a nuestras áreas de negocio y a los sectores en los que operamos. Adicionalmente, establecemos objetivos y compromisos en materia de Transparencia, materializados a partir de nuestro Plan de Sostenibilidad 2024 – 2028.

OBJETIVO

Publicación anual del informe de resultados

Reporte anual de nuestros resultados, siguiendo estándares específicos y siendo estos verificados por un tercero independiente.

Acciones 2024

Seguimiento de los indicadores acorde a Global Reporting Initiative (GRI) y trabajo en el alineamiento de nuestro sistema de reporte a los nuevos estándares europeos, los ESRS (European Sustainability Reporting Standards)

Indicadores

Publicación anual Informe Integrado y presentación de resultados ejercicio anterior

OBJETIVO

Evaluación a partir de ratings

Evaluación anual en materia de sostenibilidad por parte de ratings independientes.

Acciones 2024

Continuación de la evaluación de nuestros sistemas de gestión a partir de ratings independientes. Evaluación por CDP en materia de gestión de aspectos climáticos, hídricos y forestales.

Indicadores

1 evaluación independiente – CDP B Score

Para ser la organización transparente que queremos ser:



Publicamos información financiera periódicamente y sometemos a auditorías financieras semestrales, con una frecuencia superior a la legalmente requerida.



Contamos con canales con nuestros grupos de interés para servirles de la forma más efectiva, ágil y clara posible y asegurar que se encuentran constantemente informados sobre nuestras actuaciones.



Recopilamos todas las políticas de aplicación transversal bajo nuestro Green Book, como prueba de una amplia visión de la sostenibilidad en todas las áreas de negocio y ponemos a disposición pública esta política.



Mantenemos certificaciones forestales SURE que garantizan la sostenibilidad de los residuos de madera que utilizamos en nuestra planta de biomasa, así como la certificación ISO 14001.



Nos sometemos a evaluaciones externas y nos comprometemos a partir de adhesiones y firmas de pactos con terceros.

En Greenalia, nos adherimos a diferentes entidades e iniciativas mediante las que materializamos nuestros compromisos.

Oficinas centrales Greenalia

**PACTO MUNDIAL
DE LAS NACIONES UNIDAS**

Desde Greenalia formalizamos nuestra adhesión en 2019 a la mayor iniciativa del mundo en desarrollo sostenible, el Pacto Mundial de las Naciones Unidas. Con esta decisión, hemos adquirido un compromiso de apoyo a los Diez Principios universales que promueve el Pacto y que se derivan de declaraciones de Naciones Unidas y a incorporar estos en la estrategia, cultura y acciones cotidianas de nuestra compañía. A lo largo del desarrollo de nuestras políticas, protocolos y estrategias implementamos estos principios de manera continua para garantizar su cumplimiento. Además, respondemos de manera periódica al informe de progreso del Pacto Mundial.

LA DECLARACIÓN
UNIVERSAL DE LOS
DERECHOS HUMANOS

PRINCIPIO 1
Apoyar y respetar
la protección de los
derechos humanos

PRINCIPIO 2
No ser cómplice
de abusos de los
derechos

LA DECLARACIÓN DE LA OIT RELATIVA A LOS
PRINCIPIOS Y DERECHOS FUNDAMENTALES EN
EL TRABAJO

PRINCIPIO 3
Apoyar los principios
de la libertad de
asociación sindical
y el derecho a la
negociación colectiva

PRINCIPIO 4
Eliminar el trabajo
forzoso y obligatorio

PRINCIPIO 5
Abolir cualquier
forma de trabajo
infantil

PRINCIPIO 6
Eliminar la
discriminación en
materia de empleo
y ocupación

LA DECLARACIÓN DE RÍO
SOBRE EL MEDIO AMBIENTE
Y EL DESARROLLO

PRINCIPIO 7
Mantener un enfoque
preventivo que favorezca
el medio ambiente

PRINCIPIO 8
Fomentar las iniciativas
que promuevan una mayor
responsabilidad ambiental

PRINCIPIO 9
Favorecer el desarrollo y
la difusión de las
tecnologías respetuosas

LA CONVENCIÓN DE LAS
NACIONES UNIDAS CONTRA
LA CORRUPCIÓN

PRINCIPIO 10
Trabajar contra
la corrupción en
todas sus formas,
incluidas extorsión
y soborno

THE CLIMATE PLEDGE

En Greenalia hemos aumentado nuestra ambición y acelerado los compromisos, adelantando el objetivo de alcanzar las cero emisiones netas a 2040, diez años antes del compromiso global. Este compromiso se ha visto avalado a través de nuestro continuo apoyo a la iniciativa The Climate Pledge desde el año 2022. A lo largo de 2024 se han mantenido diferentes reuniones con participantes de esta iniciativa, trabajando de manera conjunta para encontrar el mejor método de alinear nuestra estrategia a este objetivo.

SCIENCE – BASED TARGETS INITIATIVE

En línea de los retos que plantea la lucha contra el cambio climático, en Greenalia hemos establecido objetivos de reducción la intensidad de nuestras emisiones, garantizando la descarbonización del sistema eléctrico. Estos objetivos se pueden ver materializados en nuestro Plan de Sostenibilidad 2024- 2028. Además, estamos adheridos a la iniciativa Science-Based Targets por la cual nos comprometemos a la reducción de nuestras emisiones de alcance 1 y 2 en un 25% en el periodo 2020-2030, así como la medición de emisiones de alcance 3 en base a los límites validados por la comunidad científica. Analizamos de manera continua los mejores estándares y publicaciones hechas por esta iniciativa para actualizar tan pronto como SBTi cuente con un estándar sectorial apto para nuestro modelo de negocio 100% renovable un objetivo alineado con nuestro Plan de Sostenibilidad (reducción de intensidad de emisiones). Este Plan, será la base para nuestra descarbonización y cumplimiento de los objetivos de emisiones netas 2040.

INICIATIVA ESPAÑOLA EMPRESA Y BIODIVERSIDAD

Nuestro compromiso con la medición de nuestro impacto sobre la biodiversidad y el reporte de los progresos implementados para avanzar en su reducción se ha visto avalado tras la adhesión de Greenalia a la Iniciativa Española Empresa y Biodiversidad firmando el Pacto Por la Biodiversidad y el Capital Natural en 2023. Con la firma de este Pacto Por la Biodiversidad y el Capital Natural, en Greenalia reconocemos y respaldamos la visión para 2050 del Marco Mundial Kunming-Montreal de la Diversidad Biológica de «vivir en armonía con la naturaleza» y la misión 2030 de «adoptar medidas urgentes para detener e invertir la pérdida de diversidad biológica». Nos comprometemos a buscar el impacto neto positivo en la biodiversidad y a medir y reportar de manera transparente nuestros avances en esta materia, apostando por el diálogo y la búsqueda de soluciones basadas en la naturaleza.

ÉTICA EMPRESARIAL E INTEGRIDAD

Greenalia surge como una organización autoexigente en cuanto a sus estándares de trabajo y gobernanza. Esta vocación por ser una empresa comprometida con las mejores prácticas nos ha impulsado a establecer nuestro Programa de Cumplimiento Normativo, cuyos Códigos, Normas y Principios son comunicados a toda nuestra plantilla. El programa se fundamenta en el principio de evaluación de riesgos, con el objetivo de definir normas y protocolos que nos permitan mitigar dichos riesgos de manera efectiva. En nuestro Plan de Sostenibilidad 2024 – 2028 definimos objetivos y compromisos en esta materia, que nos permiten avanzar en el desarrollo de una compañía guiada por la ética y la integridad en todas nuestras relaciones.

La pieza central es nuestro Programa de Cumplimiento Normativo que consta de:



NORMAS



ÓRGANO DE
SUPERVISIÓN



CANAL
RESPONSABLE

En línea con nuestro compromiso de garantizar que la totalidad de nuestro empleados sean conocedores de las diferentes normas de cumplimiento y los canales de comunicación, en su incorporación en Greenalia, las principales normas como el Código de Conducta son firmadas por todos los empleados. Adicionalmente, y como se ha hecho con una periodicidad mínima anual desde la aprobación de la Norma Anticorrupción de Greenalia, en 2024 se ha revisado y actualizado la declaración de conflictos de interés para todos los empleados afectados y se ha realizado una formación en materia de acoso laboral con la participación de 38 asistentes.



GOBERNANZA
PLAN DE SOSTENIBILIDAD

ÉTICA Y
CUMPLIMIENTO

OBJETIVO

Formación en materia de cumplimiento normativo

Mejora del conocimiento en materia de cumplimiento normativo de nuestros empleados, realizando formaciones con una periodicidad mínima anual y siempre que se hagan revisiones o modificaciones significativas de nuestras políticas y códigos

Acciones 2024

Inclusión de píldoras formativas en materia de Compliance a lo largo de nuestros Green Cafés, hemos hecho cuestionarios de conocimiento y formaciones específicas.

Indicadores

4 comunicaciones o formaciones hechas

A lo largo de este 2024:

22

asistentes
a los Green
Cafe

28

participantes
del cuestionario

38

participantes
en la formación
en materia de
acoso laboral



NORMAS

CÓDIGO DE CONDUCTA

El Código de conducta y buenas prácticas corporativas es la base de nuestro Programa de Cumplimiento Normativo, que recoge nuestros principios éticos y pautas de actuación en consonancia con los principios del Pacto Mundial de la Naciones Unidas. Este es aceptado por cada persona que entra a formar parte de la organización, y constituye así un marco de integridad común para todos ellos en el desarrollo de sus actividades profesionales y en sus relaciones con los grupos de interés.

Principios del **CÓDIGO DE CONDUCTA**:

CREACIÓN DE VALOR SOSTENIBLE

RESPECTO AL MEDIOAMBIENTE

RESPONSABILIDAD SOCIAL

MEJORA CONTINUA

INTEGRIDAD EMPRESARIAL

TRANSPARENCIA Y SEGURIDAD

NORMA ANTICORRUPCIÓN

Fruto de nuestra política de tolerancia cero contra todo acto corrupto y de nuestro compromiso con la integridad y las mejores prácticas éticas y de gobernanza.

PROTOCOLO PARA LA PREVENCIÓN DEL ACOSO

El objetivo es prevenir y erradicar cualquier posible conducta que se pudiese dar contraria a la libertad sexual y la integridad moral, especialmente en los casos de acoso sexual y/o acoso por razón de sexo.

NORMA SOBRE LA RECOGIDA, TRATAMIENTO Y PROTECCIÓN DE DATOS DE CARÁCTER PERSONAL

Fomentar el conocimiento de las pautas en materia de tratamiento y protección de los datos personales que manejamos.

MANUAL DE COMUNICACIÓN DE CRISIS

Recoge líneas estratégicas que permiten dar una respuesta adecuada en la comunicación de la compañía, en el momento que se produce una crisis.

NORMA FISCAL

Marco de control y comportamiento tributarios esperado de las personas sujetas por su contenido.

NORMA SOBRE EL USO DE MEDIOS SOCIALES

Serie de buenas prácticas y obligaciones para el uso de los medios sociales.

ÓRGANO DE SUPERVISIÓN

Desde septiembre de 2021, contamos con un COMITÉ DE CUMPLIMIENTO NORMATIVO, encargado de prevenir, detectar, mitigar y corregir los comportamientos empresariales que se pudiesen alejar de la ética y de la legalidad. Este órgano se encarga de velar por la aplicación y cumplimiento de nuestro Programa de Cumplimiento Normativo y de resolver las consultas planteadas por el canal de denuncias, además de garantizar el acceso y la formación de nuestras personas sobre el programa.

Las funciones del Comité son:

- Llevar a efecto la aplicación del Programa.
- Investigar los actos que puedan ser contrarios a la ley o la normativa interna.
- Elevar a la Comisión de Auditoría de Greenalia toda documentación para desarrollo del Programa.
- Planificar formaciones sobre cumplimiento normativo, determinando su contenido.
- Responder a las dudas que suscite a nuestro personal la aplicación del Programa.
- Elaborar informes sobre la eficacia de las medidas adoptadas y sobre la actividad desempeñada, así como sugerir mejoras.

Comité de Cumplimiento Normativo

Gonzalo María Castañeira Sobrino
People, Brand & Communications Director
Presidente /
Chief Compliance Officer

Beatriz Mato Otero
CSO Chief
Sustainability Officer
Vocal

Mauro Coucheiro Rodal
CCO Negocio Tradicional
Vocal

La función de Secretaría del Comité es asumida por una empresa externa especializada, que tendrá voz pero no voto.

Para garantizar la totalidad del cumplimiento del Código de Conducta, se pone a disposición de toda persona que, en su relación con Greenalia, sea conocedora de alguna contravención de nuestras normativas en materia de cumplimiento normativo, el Canal Responsable. Puede usarse para presentar quejas, reclamaciones, dudas sobre el Programa de Cumplimiento Normativo y sugerencias. El canal está gestionado por una empresa externa independiente, garantizando de esta forma la confidencialidad de las comunicaciones. La plataforma está habilitada para realizar las denuncias de forma anónima y el acceso se realiza a través de la web corporativa.

En 2024 no se ha recibido ninguna comunicación denuncia en materia de derechos humanos. Tampoco se ha actuado en vía judicial contra Greenalia por prácticas anticompetitivas o prácticas desleales ni se han detectado prácticas corruptas. No hemos tenido que afrontar multas o sanciones significativas por incumplimiento en los ámbitos social o económico.



GOBERNANZA

PLAN DE SOSTENIBILIDAD

ÉTICA Y CUMPLIMIENTO

OBJETIVO

Canal responsable

Mejora de la eficacia y transparencia de las comunicaciones a Greenalia, garantizando el acceso de los grupos de interés a la libre comunicación por medio de canales supervisados por terceras partes.

Acciones 2024

A lo largo de 2024 hemos renovado las políticas de nuestro canal, adaptándolas a las nuevas exigencias regulatorias y hemos hecho comunicaciones internas en esa materia.

Indicadores

95% de los encuestados saben a quién dirigirse en caso de acoso



Equipo operativo en Parque Eólico Alto da Croa (7,3 MW)

NUESTROS GRUPOS DE INTERÉS

Nuestra cadena de valor está conformada por todos los agentes involucrados en nuestro negocio, quienes son nuestros grupos de interés. En Greenalia, creemos en el compromiso de comunicarnos y gestionar correctamente nuestras relaciones con todos nuestros grupos de interés, identificando necesidades y colaborando con ellos para desarrollar un modelo de generación de valor compartido.

Por ello, tenemos como principal objetivo la promoción de relaciones basadas en valores de transparencia, protección del medioambiente, anticorrupción y respeto a los derechos humanos. Contamos con diferentes canales y modos de comunicación que garantizan la correcta gestión de nuestros grupos de interés. Adicionalmente, en nuestro Plan de Sostenibilidad 2024 – 2028 hemos puesto el foco en la mejora de su gestión.

Como organización nos comprometemos con nuestros grupos de interés a actuar de forma transparente, fiable y responsable. Por ello, en el Green Book de Greenalia contamos con una Política de Transparencia y Contacto con Grupos de Interés en la que nos comprometemos a:

Actuación transparente, veraz e inmediata

Identificación periódica de grupos de interés y canales de comunicación disponibles.

Alineamiento regular con los grupos de interés

Comunicación y consulta con los grupos de interés

Emisión de resultados, boletines informativos, encuestas de satisfacción y materialidad

Tratamiento de toda comunicación de acuerdo con la Política de Privacidad de Greenalia

Adicionalmente, y con el objetivo de implementar las mejores prácticas de comunicación en todas las fases de desarrollo de nuestro negocio, a lo largo de 2024 se ha desarrollado un Protocolo Interno de Comunicación con los Grupos de Interés, alineado con la Norma AA1000 Compromiso de los Grupos de Interés que esperamos finalizar e implementar en 2025.



THE GREEN TEAM

Teléfono, Email, Green Portal, Sesiones de Feedback, Encuesta de Clima, Comités, Canal Responsable, Portal de Empleo + Portal Onboarding, WhatsApp corporativo, Teams, Colaboración Cloud.



COMUNIDADES Y SOCIEDAD

Teléfono, Email, Web corporativa, reuniones, visitas, redes sociales, medios locales.



EMPRESAS PROVEEDORAS

Teléfono, email, web corporativa, reuniones, canal responsable, cart ética, redes sociales.



ENTIDADES FINANCIERAS

Teléfono, Email, Web corporativa, reuniones, presentaciones de resultados, eventos.



ADMINISTRACIÓN

Teléfono, email, cartas, web corporativa, reuniones, jornadas, debates, videoconferencias, consultas, trámites, encuestas.



MEDIOS DE COMUNICACIÓN

Teléfono, email, web corporativa, reuniones, videoconferencias, notas de prensa, eventos, redes sociales.

CADENA DE SUMINISTRO

Uno de los principales enfoques de nuestra estrategia de sostenibilidad en la cadena de valor es la gestión de la cadena de suministro. Este enfoque no solo nos permite conocer y reducir nuestro impacto indirecto, sino que también facilita la identificación y gestión de los riesgos potenciales derivados de nuestras operaciones con proveedores.

Parque Eólico Alto da Croa (7,3 MW)

En los últimos años, hemos desarrollado diversos proyectos que han mejorado la trazabilidad de nuestros proveedores, lo que nos ha permitido contar con información más detallada sobre su impacto y prácticas. Adicionalmente, hemos adquirido compromisos y objetivos en esta materia, materializados en nuestro Plan de Sostenibilidad 2024 – 2028.

En 2023, implementamos un nuevo sistema corporativo de compras con el objetivo de homologar, mejorar la trazabilidad y aumentar el conocimiento sobre nuestros proveedores. Adicionalmente, durante 2024, el desarrollo del proceso de diligencia debida, centrado en analizar los posibles efectos adversos de nuestras actividades a lo largo de toda la cadena de valor, la continuidad de este proceso de homologación, nos ha permitido establecer criterios y bases sólidas para evaluar a los proveedores y priorizar la solicitud de información relevante.

CRITERIOS HOMOLOGACIÓN

ESPECIFICACIONES TÉCNICAS	FIRMA DE LAS CONDICIONES GENERALES DE COMPRA
APROBACIÓN POR PARTE DE LAS DIRECCIONES DE NEGOCIO	FIRMA DE LA CARTA ÉTICA PARA PROVEEDORES

La firma de la Carta Ética de Empresas Proveedoras establece el primer paso en relación a nuestra gestión sostenible de toda la cadena de suministro. Esta se ha elaborado a partir de nuestro Código de Conducta y se encuentra alineada con los principios del Pacto Mundial de las Naciones Unidas. El desarrollo de este proceso comenzó en 2022, con la finalidad de darles a conocer las pautas de comportamiento que deben presidir en sus relaciones con Greenalia, contando con más de 257 proveedores que han aceptado nuestra carta ética.

PRINCIPIOS DE LA CARTA ÉTICA

LEGALIDAD	CALIDAD	SEGURIDAD Y SALUD
MEDIOAMBIENTE	INTEGRIDAD	COMPETENCIA LEAL



Adicionalmente, existen proveedores clave, como los transportistas de la biomasa o las subcontratas dedicadas a la construcción o a la operación y mantenimiento de nuestros activos con las que se tiene una especial atención a asuntos materiales en materia de sostenibilidad estableciendo relaciones más cercanas.



GOBERNANZA PLAN DE SOSTENIBILIDAD

GESTIÓN DE LOS GRUPOS DE INTERÉS

OBJETIVO

Cadena de suministro

Incremento del porcentaje de proveedores con garantías e implicaciones sostenibles.

Acciones 2024

Este ejercicio se ha continuado con el proyecto de Carta Ética y conducta de la cadena de suministro y se ha hecho un análisis de diligencia debida que incluye a estos y que servirá como base para la solicitud y evaluación en los próximos ejercicios.

Indicadores

257 proveedores con firma de carta ética

¹El proceso de homologación ha comenzado con un Piloto para la Planta de Biomasa. Esto se espera extrapolar al resto de sociedades en 2025. Sobre el total, el % de proveedores homologados supone el 6% de la facturación de 2024.

COMUNIDADES LOCALES

En Greenalia nos implicamos directamente con las comunidades locales en los territorios en los que operamos. Mantenemos una estrategia empresarial basada en la creación de valor y trabajamos con el objetivo de generar un impacto positivo en la economía local. Nuestra filosofía se basa en establecer relaciones con las comunidades locales a lo largo de todo el ciclo de vida de nuestros proyectos, desde las fases de desarrollo hasta su desmantelamiento manteniendo una comunicación continua, directa y precisa. Parte de nuestro equipo está especializado y orientado a la comunicación

tanto de las personas propietarias de los terrenos como con los ayuntamientos en los que tenemos presencia. Además, contamos con comités de seguimiento centrados en esta materia y en los que la directiva se encuentra directamente involucrada.

Trabajamos cada día para mejorar nuestras relaciones y nuestra colaboración en aquellas localidades en las que estamos presentes. Las comunidades y ayuntamientos pueden contactar con nosotros para transmitirnos cualquier tipo de cuestión o sugerencia.



BUZÓN DE CONTACTO



CANAL RESPONSABLE

Descubre más en nuestra web



GOBERNANZA
PLAN DE SOSTENIBILIDAD

GESTIÓN DE LOS GRUPOS DE INTERÉS

OBJETIVO

Comunidades locales

Mejora y gestión eficiente de la comunicación con las comunidades empleando las mejores guías y prácticas de colaboración en lo que respecta a nuestro sector



En 2024 no se ha implementado un canal de comunicación adicional orientado a las comunidades locales.



GESTIÓN DE RIESGOS

El Sistema de Gestión de Riesgos de Greenalia nace del contexto internacional, caracterizado por la volatilidad de los mercados y el sector retador en el que operamos. Adicionalmente, esta herramienta nos permite optimizar los procesos y trazar y reportar de manera directa los potenciales riesgos a los que se enfrenta cada departamento y su gestión de ellos. En nuestro Plan de Sostenibilidad 2024 – 2028 nos comprometemos a apostar por la mejora de este sistema como parte de nuestras herramientas de gobernanza.

Este sistema comenzó su desarrollo ya en 2021, contando actualmente con una Política y un Manual de Gestión de Riesgos y con un Comité de Riesgos de reciente creación. El Sistema de Gestión de Riesgos establece el marco de gestión y control de riesgos de la compañía, y se encuentra alineado con los estándares y mejores prácticas internacionales en materia de Gestión Integral de Riesgos (ISO 31000, COSO, Global Risk Report, etc).

CUMPLIR CON LAS LEYES, REGLAMENTOS, NORMATIVAS (INTERNAS O EXTERNAS) APLICABLES Y CONTRATOS
ALCANZAR LOS OBJETIVOS ESTRATÉGICOS DE LA COMPAÑÍA
DEFENDER LOS INTERESES Y LA REPUTACIÓN DE GREENALIA
GARANTIZAR LA ESTABILIDAD EMPRESARIAL Y LA SOLIDEZ FINANCIERA DE FORMA SOSTENIDA EN EL TIEMPO
DEFENDER LOS INTERESES DE LAS PERSONAS, ACCIONISTAS Y OTROS GRUPOS DE INTERÉS

La creación del Comité de Riesgos se formalizó en 2024 contando con una reunión en este ejercicio y estando formado por MIEMBROS DEL COMITÉ DE DIRECCIÓN con amplios conocimientos tanto estratégicos como de la propia compañía.	María Moreno Head of Spain	Alberto Expósito Head of US	Beatriz Mato CSO
	Antonio Fdez-Montells CFO	Laura Luaces CLO	

Este 2024 siguiendo nuestro Manual de Riesgos se ha revisado y actualizado el **Mapa de Riesgos**, definiendo los siguientes riesgos prioritarios.

Comunidades Locales	Fluctuaciones del mercado o regulatorias	Cadena de suministro	Desarrollo de proyecto
---------------------	--	----------------------	------------------------

La unificación y el desarrollo del Sistema de Gestión de Riesgos Corporativos, abarcando todos los riesgos empresariales, incluidos los relacionados con la sostenibilidad, como los riesgos climáticos, o los riesgos penales, ha avanzado a lo largo de 2024 y se prevé que se consolide en 2025.



GOBERNANZA PLAN DE SOSTENIBILIDAD

TRANSPARENCIA, COMUNICACIÓN Y RENDICIÓN DE CUENTAS

OBJETIVO

Riesgos corporativos

Establecer e implementar las mejores prácticas y herramientas en materia de gestión de riesgos.

Acciones 2024

En 2024 se ha actualizado la matriz de riesgos, simplificado y consolidado el Comité de Riesgos

Indicadores

1 reunión de seguimiento de riesgos

06 PLANETA

- GESTIÓN AMBIENTAL
- BIODIVERSIDAD
- ECONOMÍA CIRCULAR
- AGUA
- CONSUMO ENERGÉTICO
- CONTAMINACIÓN
- CAMBIO CLIMÁTICO

"Seguiremos trabajando para desarrollar los mejores proyectos, de forma competitiva y eficiente, pero, sobre todo, con el foco puesto en que todos ellos tengan un impacto positivo en el Planeta y en la Sociedad."

Carta del CEO - Pág 5



Parque Eólico Monte Tourado (10.4 MW)

PLANETA

Greenalia se posiciona como una empresa comprometida con la lucha contra el cambio climático, cuyo principal objetivo es contribuir a la producción energética renovable. En este contexto, el desarrollo de nuestro negocio está marcado por Impactos, Riesgos y Oportunidades ambientales que deben ser evaluados para establecer metas, planes y acciones. Para ello incorporamos metodologías de análisis estandarizadas como TNFD y TCFD de reciente creación. Entre los Impactos Riesgos y Oportunidades, destaca el impacto en el cambio climático y en el consumo energético, tanto derivado por las emisiones directas como por las emisiones evitadas debido a la generación eléctrica renovable, la protección de la biodiversidad en nuestras operaciones, el uso sostenible de recursos, la gestión de los recursos hídricos y la adaptación a nuevas condiciones climáticas.

Nuestra política de gestión ambiental, contemplada en el [Green Book](#), define los principios y directrices que guían las prácticas medioambientales en todas las áreas de negocio de Greenalia.

POLÍTICAS DE PLANETA

POLÍTICA DE
BIODIVERSIDAD

POLÍTICA DE
ACCIÓN CLIMÁTICA

POLÍTICA DE
ECONOMÍA
CIRCULAR

POLÍTICA DE
AGUA

7 ENERGÍA ASEQUIBLE
Y NO CONTAMINANTE



12 PRODUCCIÓN
Y CONSUMO
RESPONSABLES




13 ACCIÓN
POR EL CLIMA



15 VIDA
DE ECOSISTEMAS
TERRESTRES





TNFD & TCFD

Como parte de nuestra gestión ambiental, adoptamos un enfoque analítico basado en estándares internacionales. En 2024, con la publicación de la Guía sectorial del Taskforce on Nature-related Financial Disclosures (TNFD) para el sector de utilities eléctricas y generadores de energía, hemos comenzado a aplicar este estándar y metodología permitiéndonos un mejor análisis de los impactos, riesgos y oportunidades relacionados con la naturaleza, incorporando así una visión más integral en nuestra estrategia ambiental. Adicionalmente, el uso del análisis de doble materialidad permite incorporar la perspectiva y los conocimientos tanto de especialistas internos como de los grupos de interés en la toma de decisiones. En esta línea, durante 2023 integramos el Task Climate Finance Disclosure (TCFD) para evaluar los riesgos climáticos en nuestras operaciones y desarrollos con el objetivo de cuantificar potenciales riesgos y establecer planes de adaptación. Estos planes de adaptación se han desarrollado en 2024 para los riesgos materiales.

Metodología LEAP



LOCALIZAR
La interfaz con la naturaleza



EVALUAR
Las dependencias e impactos



ANALIZAR
Los riesgos y las oportunidades



PREPARAR
Para responder y reportar

GESTIÓN AMBIENTAL

El cuidado adecuado del planeta comienza con una gestión responsable de nuestras propias instalaciones. Los principios establecidos en nuestra política de gestión ambiental se implementan a través de diversos sistemas de gestión, definidos acuerdo a las características de cada una de nuestras operaciones.



DESARROLLO SOSTENIBLE



PRINCIPIO DE PRECAUCIÓN



RESPECTO AL PATRIMONIO



INNOVACIÓN, COLABORACIÓN
E INVESTIGACIÓN



TRANSPARENCIA Y CONSULTA



Parque Eólico Monte Tourado (10,4 MW)



BIOMASA Y GESTIÓN FORESTAL

Nuestro modelo de integración vertical nos permite tener trazabilidad y capacidad de gestión sobre el 100% del residuo forestal utilizado en nuestra planta de biomasa. Garantizamos el principio de economía circular mediante la recogida y valorización de este residuo y nos aseguramos de que la totalidad de la biomasa utilizada procede de fuentes certificadas mediante la certificación SURE.

SURE es un sistema voluntario de certificación de la sostenibilidad de la biomasa desarrollado por REDcert y Bioenergy Europe. Esta acreditación garantiza la sostenibilidad de la biomasa empleada en el proceso de producción de energía eléctrica en nuestra planta y el cumplimiento de los requisitos de sostenibilidad marcados por la Directiva de Energías Renovables (UE) 2018/2001 (REDII)



PLANTA DE BIOMASA

Debido a las características de este activo, nuestra planta se ha convertido en uno de los principales focos de actuación. Para garantizar su funcionamiento óptimo, implementamos sistemas específicos de gestión, como el uso de las Mejores Técnicas Disponibles para grandes instalaciones de combustión y la norma ISO 14001 de Gestión Ambiental.

Por un lado, la aplicación de las Mejores Técnicas Disponibles asegura que el impacto medioambiental de la planta de biomasa de Greenalia se minimice al máximo utilizando tecnología puntera en el sector. Con ello, optimizamos la combustión, reducimos las emisiones atmosféricas y mejoramos la eficiencia energética, el impacto hídrico y la gestión de residuos. Por otro lado, nuestro Sistema de Gestión Medioambiental (SGMA) basado y verificado bajo la norma ISO 14001 nos permite ejecutar mejoras y tener protocolos y planes definidos para garantizar el respeto al medio ambiente en todas las actividades vinculadas a la actividad de la planta.



PARQUES EÓLICOS

La gestión ambiental de los parques eólicos está determinada por los Planes de Vigilancia Ambiental y las Autorizaciones Ambientales, los cuales Greenalia sigue rigurosamente en su operación. Durante 2024, las actividades de seguimiento ambiental de la operación de nuestros parques eólicos y líneas de evacuación han supuesto un total de 1.040 horas de trabajo (1.112 en 2023). En este tiempo, se han monitoreado todos los aspectos medioambientales con la frecuencia establecida en los Planes de Vigilancia Ambiental y las Autorizaciones Ambientales garantizando el cumplimiento de las medidas de protección indicadas por Greenalia y la normativa ambiental vigente.

BIODIVERSIDAD

Entre los Impactos, Riesgos y Oportunidades en materia de biodiversidad, destaca el potencial impacto directo sobre la avifauna y otras especies, así como los efectos derivados del cambio en el uso del suelo. Estos se analizan desde las primeras etapas del proyecto, donde se identifican las posibles afectaciones, se implementan medidas para minimizar su impacto y se establecen actividades de mitigación y compensación.

En 2024 ningún activo en operación de Greenalia se encontró ubicado dentro o junto a áreas protegidas o zonas de gran valor para la biodiversidad fuera de áreas protegidas. Adicionalmente, nuestro desarrollo solar en Andalucía, en fase de construcción estimada a comienzo de 2025, se encuentra en la Confederación Hidrográfica del Guadalquivir y cerca de la Zona de Especial Conservación (ZEC) de la Sierra de Andújar y de la Zona de Especial Conservación de la Sierra de Cardena y Montoro con distancias de 6 y 1,5 km respectivamente para las instalaciones más cercanas. Esto, lleva al desarrollo de medidas de mitigación especiales, definidas en las Autorizaciones Ambientales que se llevarán a cabo a lo largo de toda la construcción y operación del proyecto.

A continuación, se presentan los datos materiales en relación con los impactos en la biodiversidad en este ejercicio.



PLANETA
PLAN DE SOSTENIBILIDAD

BIODIVERSIDAD

OBJETIVO

Impacto de Greenalia en la biodiversidad

Presentar un impacto cero en la biodiversidad, avanzando en nuestra ruta para presentar un impacto neto positivo en la biodiversidad en 2030.

Acciones 2024

Mejora de la medición, identificación y reporte del impacto, riesgos y oportunidades mediante el uso de estándares sectoriales y se ha continuado con la restauración vegetal en los activos en operación.

Indicadores

69% del terreno restaurado en 2024, alcanzando un 96% del total de restauración técnicamente viable para los activos



Nuestro Plan de Sostenibilidad 2024- 2028 también presenta un indicador relacionado con la biodiversidad y la cadena de suministro. No se han presentado acciones en esta línea a lo largo de 2024

Por medio de nuestra Política Ambiental, en Greenalia adquirimos el compromiso de promover la biodiversidad y la conservación del medio natural en aquellos lugares donde operamos. Por ello, nos comprometemos a evaluar, minimizar y compensar el impacto y el riesgo ambiental de las actividades en todos los momentos del ciclo de negocio, según el principio de precaución o enfoque preventivo.

DESDE 2023 FORMAMOS PARTE
DE LA **INICIATIVA ESPAÑOLA
EMPRESA Y BIODIVERSIDAD**.

A partir de la firma, alineamos nuestros objetivos con los del
PACTO DE KUMMING - MONTREAL
mediante el compromiso de:

Conservar y recuperar la
**biodiversidad y el capital
natural**

Buscar el **impacto neto positivo**
de nuestro negocio 2030

Comunicar de manera honesta y
verificada **objetivos y pasos**

Identificar, medir, valorar
y difundir los **impactos,
dependencias, riesgos y
oportunidades**

Definir objetivos y tomar
decisiones de negocio
basándose en la **valoración,
los indicadores y la jerarquía de
mitigación**

Acompañar a nuestra cadena
de valor en el establecimiento de
un **compromiso en materia de
biodiversidad**

Apostar por procesos y
soluciones basadas en la
naturaleza que contribuyan a la
transición ecológica

Comunicar interna y
externamente **nuestros logros**
Apostar por el **diálogo** con todos
los **grupos de interés**

Definir los códigos de
conducta y estructuras
necesarias para alinear los
objetivos empresariales con la
**conservación de la biodiversidad
y el capital natural**

ESPECIES AFECTADAS

En nuestros activos en operación, en relación con el impacto en la fauna y flora, el listado de especies protegidas según la Lista Roja de UICN y los catálogos nacional y autonómico de especies protegidas muestra que, en la zona de nuestros proyectos en funcionamiento, Parque Eólico de Alto da Croa, Alto da Croa II, Monte

Tourado, Ourol y Miñón y sus infraestructuras de evacuación, en operación durante el año 2024, no hay presencia de especies en peligro crítico ni de extinción. La lista incluye especies de aves y quirópteros, anfibios, reptiles, mamíferos terrestres y flora.



Adicionalmente, los impactos producidos por las aves en las infraestructuras no se ha alcanzado el umbral de alerta establecido en los planes de vigilancia ambiental que haya hecho necesario el establecimiento de medidas correctoras o preventivas adicionales.

Por otro lado, en el **Parque solar en construcción en Texas, Misae II**, se ha realizado un estudio riguroso de especies amenazadas o en peligro de extinción acorde a los listados nacionales, para garantizar su protección en todas las fases del proceso. En este se ha identificado una especie en peligro de extinción con potencial de encontrarse en la ubicación, y una especie amenazada. Se ha establecido el riesgo de impacto, y se han establecido medidas para las especies con potencial de impacto.



USO DEL SUELO

La instalación de parques solares o eólicos puede presentar impactos en la tierra relacionados alteraciones en el ciclo del carbono, la calidad del suelo y la vegetación. Este impacto se analiza previo al establecimiento de cualquier activo y se definen planes de restauración. Trabajamos para medir y reportar las afecciones en el uso de la tierra en su totalidad.

Equipo operativo de Greenalia replantando en Parque Eólico Alto da Croa (7,3 MW)



ENERGÍA EÓLICA

Nuestros 5 parques eólicos en funcionamiento tienen una afección a 0,48 km², donde 0,29 km² corresponden a los parques y 0,19 km² corresponden a las afecciones por necesidades para el vuelo de palas. Previo a la instalación de los parques, estas zonas contaban con plantaciones de eucalipto, pino o matorrales. Asimismo, también contaba con zonas ocupadas por infraestructuras.

En los procesos de restauración, el 100% del terreno afectado por el vuelo de pala, 0,19 km², se

ha restaurado en su totalidad con una cubierta vegetal, pasando a un estrato de matorral y herbáceas. En relación con el terreno afectado por los parques, se espera una restauración de la naturaleza del 72% del terreno, quedando el resto ocupado por la infraestructura necesaria para el desarrollo de la actividad eólica. De este 72% en 2024 hemos alcanzado un 96% de restauración (76% en 2023). Esta restauración presenta principalmente matorral y herbáceas.



ENERGÍA SOLAR

La construcción de nuestro parque solar de Misae II en Texas, Estados Unidos, presenta una afección de 15,36 km² en 2024. Este terreno estaba inicialmente utilizado como tierra de cultivo y pradera. Para la restauración del territorio, este es replantado con especies de cultivo seleccionadas a partir de expertos considerando factores climáticos y la adaptabilidad de las especies a la zona. Esta plantación se ha llevado a cabo a lo largo de 2024 de manera continua para todo el territorio afectado.

MEDICIÓN

de la totalidad del terreno afectado

MITIGACIÓN

de los efectos en el terreno

RESTAURACIÓN

de las zonas afectadas

PRIORIZACIÓN Y REDUCCIÓN

Existen numerosas medidas, tanto de carácter obligatorio como voluntario que se aplican en las diferentes fases de desarrollo de proyectos de Greenalia para proteger la biodiversidad, referida esta tanto a la flora como a la fauna. A continuación, se presentan las más singulares llevadas a cabo en los activos en operación o construcción a lo largo de 2024.



EÓLICA ESPAÑA

Dryopteris Guanchica

La especie *Dryopteris Guanchica*, está recogida en el Catálogo Gallego de Especies Amenazadas como Vulnerable y en la UICN como Preocupación Menor. Esta es una especie singular de helecho macaronésico, identificada en el entorno de nuestro parque eólico Miñón. Con el objetivo de proteger esta especie, comenzamos en 2019 el programa de protección y recuperación, en colaboración con la USC por medio del Laboratorio de Tecnología Ambiental y con el Centro de Formación y Experimentación Agroforestal de Guísamo.

Este programa de protección y recuperación ha contado con diferentes pasos. El primero consistió en la localización e identificación de los ejemplares de la especie, para realizar su trasplante a una localización próxima óptima para su desarrollo. A partir de esto, se ha continuado con las acciones necesarias para su conservación y se ha establecido una población adicional de esta especie en el área de la subestación del Parque Eólico de Miñón, a partir de las esporas de los propios ejemplares existentes, dedicando una zona de umbría a su reproducción.

En este sentido, a lo largo de 2024 se ha llevado a cabo un seguimiento del estado de conservación de los ejemplares de esta especie trasplantados antes del inicio de la obra para evitar su afección, encontrándose los ejemplares en buen estado de conservación. Vinculado a este trasplante se llevó a cabo la generación de nuevas plantas in vitro, que se plantaron en el talud norte de la subestación en la primavera del año 2024, para aumentar la población de esta especie en la zona, mejorando su estado de conservación. Para mejorar la capacidad de arraigo de los nuevos helechos, en junio del 2024 se llevó a cabo el acondicionamiento del talud norte de la subestación mediante la plantación de laureles, con el objetivo de generar un dosel arbóreo que genere áreas de sombra y proteja a las nuevas plántulas en la época estival.

En el PE Alto da Croa II, se controló el estado de varios ejemplares de esta especie asentados en unos afloramientos rocosos y de la plantación de frondosas autóctonas realizada en el año 2023 para mejorar su hábitat.



SOLAR U.S.

Aves Migratorias

Las aves migratorias desempeñan un papel fundamental en el equilibrio de los ecosistemas. Su conservación es esencial para proteger tanto la biodiversidad como la salud de los ecosistemas que habitan. En este contexto, la Ley de Tratado de Aves Migratorias de Estados Unidos (MBTA, por sus siglas en inglés) implementa cuatro tratados internacionales que brindan protección federal a las aves migratorias. Las especies protegidas conforman más de 1.000 especies de aves migratorias, como águilas y otras rapaces, aves acuáticas, aves playeras, aves marinas, aves zancudas y passeriformes.

Como parte de nuestro análisis inicial de potenciales impactos sobre el medioambiente, en nuestro proyecto solar Misae II un equipo de expertos externos desarrollaron una evaluación de recursos biológicos. Esta, conforma la clave de las acciones a seguir, ya que identifica cómo el desarrollo de nuestro proyecto puede potencialmente impactar a la biodiversidad tanto en la construcción como en la operación.

El estudio de recursos biológicos dio lugar a diversas recomendaciones de mitigación. Como parte de estas, Greenalia, en colaboración con una firma consultora especializada, llevó a cabo un monitoreo de nidos de aves bajo la Ley de Tratado de Aves Migratorias (MBTA) tanto antes como durante la construcción del proyecto. Se realizaron análisis de nidos dentro del área del proyecto antes de la eliminación de vegetación y durante la reanudación de las operaciones de construcción en el sitio. El área del proyecto se dividió en secciones, y cada una de ellas fue analizada dentro de los 5 días previos a la eliminación de vegetación. Estos análisis se realizaron en tierras agrícolas, pastizales y matorrales/arbustos dentro de la zona de la instalación solar. Gracias al trabajo de biólogos especializados en aves, se registraron todos los nidos activos, señalizando áreas de 30 metros para aves pequeñas y 150 metros alrededor de estos, y llevando a cabo continuo de su estado.

Los estudios realizados, presentaron recomendaciones para mejorar la gestión de la biodiversidad y en concreto, de la avifauna. Por ello, para continuar protegiendo a las aves que anidan en el área del proyecto, Greenalia ha seguido las recomendaciones desarrolladas por los especialistas para llevar a cabo las actividades de construcción utilizando las mejores prácticas en materia de protección de la biodiversidad. Además, estas recomendaciones han sido transmitidas a los contratistas de la construcción para garantizar su cumplimiento y preservar la integridad ecológica de la localidad.



ECONOMÍA CIRCULAR

En Greenalia creemos firmemente en la aplicación de los principios de Economía Circular en todas nuestras operaciones. Esta es entendida como una oportunidad de mejora y crecimiento, aplicando siempre el concepto Multi - R, impulsado por el diseño y la innovación en el origen, que consiste en rechazar, reducir, reutilizar, reparar, restaurar, remanufacturar, rediseñar, reciclar y reutilizar para la producción energética.

Nuestra planta de biomasa es uno de los proyectos de producción de energía renovable a partir de residuos de biomasa forestal más importantes del sur de Europa. Constituye un claro ejemplo de aprovechamiento de recursos y de bioeconomía circular, integrado verticalmente en Greenalia desde el origen de la materia hasta la producción energética. Su modelo de negocio está basado en los principios de la economía circular donde el aprovechamiento energético de los residuos supone una oportunidad, con la mirada puesta en la reducción del impacto ambiental y la mitigación del cambio climático. Los principales impactos de nuestro negocio relativos a la economía circular se materializan en el uso de materias primas y consumibles y en la generación de residuos. Por ello, y en línea con nuestra Política de Economía Circular, nos comprometemos a optimizar el uso de recursos en nuestras operaciones, priorizando el reciclaje como estrategia clave para la valorización de residuos y la reducción de nuestro impacto en el consumo de recursos y la dependencia de estos.

8 claves de la planta de biomasa en Greenalia

1

Incentiva la limpieza de montes, la prevención de incendios y la minimización de las plagas, ya que procede, principalmente, de los restos de las cortas que se hacen recurrentemente en los montes gallegos.

2

Promueve la economía circular y genera valor a un producto que normalmente es desechado.

3

Proviene, principalmente, de montes o plantaciones certificadas por estándares nacionales e internacionales, que gestionamos a través de nuestra entidad de grupo, permitiendo de esta forma el acceso a entidades menores.

4

Se aprovecha al máximo gracias a las Mejores Tecnologías Disponibles (MTD) que maximizan el rendimiento eléctrico en la Planta de Biomasa.

5

Minimiza las emisiones, maximiza el ahorro de agua y reduce el impacto en el medio ambiente gracias a las mejores tecnologías disponibles (MTD) implantadas en la planta de producción.

6

Se recoge y se trata respetando estrictamente la legislación y los derechos humanos.

7

Ayuda al desarrollo sociolaboral gracias a la creación de empresas y empleo ligadas al medio rural, además de contribuir a la fijación de CO₂ al favorecer el crecimiento sostenible y la regeneración natural de nuestros montes.

8

Genera alianzas estratégicas para la captura y aprovechamiento del CO₂ y la valorización de los residuos para la producción de subproductos.

greenalia

MATERIAS PRIMAS Y MATERIALES

La principal materia prima utilizada para la producción energética en Greenalia es la biomasa procedente de los residuos forestales. Esta se consume en nuestra planta de combustión de Curtis – Teixeira. En 2024 se han consumido 503.540 toneladas de biomasa (1,7 toneladas por MWh generado). Esta biomasa, presenta un rango de procedencia de 76,4 km, lo que nos permite optimizar las rutas de recogida y transporte.

TRAZABILIDAD DE LA CADENA DE SUMINISTRO

El principal insumo de nuestra planta de biomasa, los residuos forestales, debe ser obtenido y gestionado de manera sostenible para evitar impactos ambientales indirectos derivados de la combustión de biomasa. Además, la Unión Europea, a través de su nuevo Reglamento contra la Deforestación, establece un marco para la importación, comer-

cialización y exportación de estos productos, asegurando que no contribuyan a la deforestación. En este contexto, en Greenalia garantizamos la trazabilidad de toda nuestra cadena de suministro, implementando las mejores prácticas y digitalizando nuestros procesos.



GEOLOCALIZACIÓN

Localizamos la parcela en la que se encuentran los residuos forestales en nuestra base de datos de SAP



COMPROBACIÓN REGULATORIA

Comprobamos a partir del registro catastral los requisitos legales de la corta



ASIGNACIÓN & OPTIMIZACIÓN

Una vez se ha aceptado la recogida de esta biomasa, nuestros equipos de logística asignan la recogida a partir de la app creada para ello



PLANETA
PLAN DE SOSTENIBILIDAD

ECONOMÍA CIRCULAR
Y GESTIÓN DE LOS RECURSOS

OBJETIVO

Mejora de la eficiencia energética y del uso de recursos en cada una de las áreas de negocio respecto al ejercicio anterior

Acciones 2024

En nuestra planta de biomasa se ha utilizado un sistema que permite la reutilización de arena lo que potencia la reducción de su consumo.

Indicadores

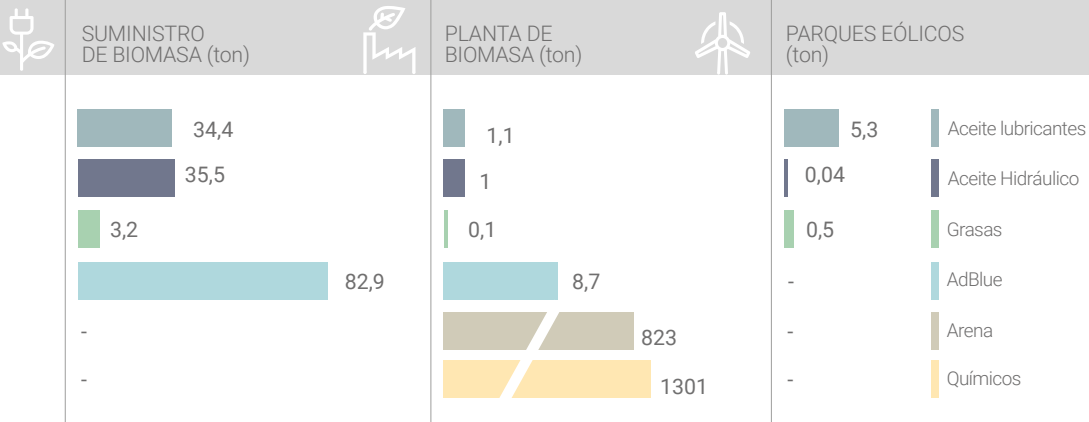
1% incremento de consumo de biomasa por MWh generado

-16% consumo de materiales y materias primas por MWh generado (excluyendo biomasa)



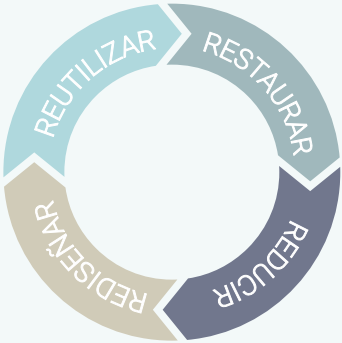
Equipo operativo en Parque Eólico Alto da Croa (7,3 MW)

Por otro lado, existen otros materiales que se consumen a lo largo de los procesos de producción energéticos. El principal foco lo constituyen los utilizados para el mantenimiento de nuestras empacadoras y para el correcto funcionamiento de nuestra caldera de combustión.



El aprovechamiento y la reducción del uso de recursos supone una oportunidad tanto operativa como económica para nuestro negocio. En nuestra planta de biomasa se han analizado e implementado diferentes medidas de optimización para la reutilización de los aceites lubricantes y la mejora en la separación inicial de biomasa en su etapa de pretratamiento.

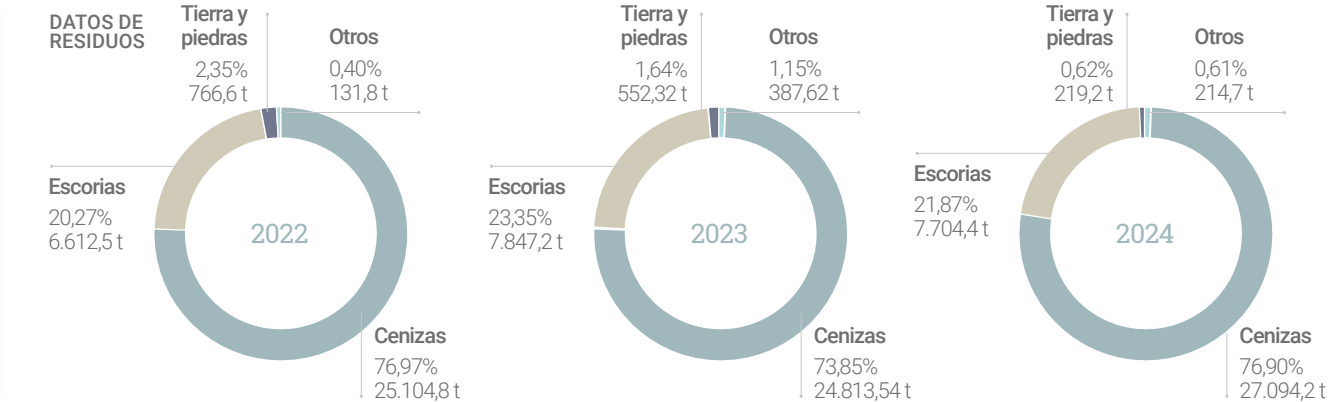
La instalación del equipo de aceites se ha finalizado en 2024 y la mejora en el pretratamiento se espera para 2025. Adicionalmente, se ha incluido un sistema de reutilización de arenas, lo que ha permitido la reducción en su consumo.



RESIDUOS

La reducción de la generación de residuos, mediante la optimización y el aprovechamiento máximo de los recursos, constituye un principio fundamental en nuestra planta de biomasa. Para aquellos residuos que no se pueden evitar, es crucial una correcta clasificación y gestión, priorizando siempre su valorización cuando sea posible.

En 2024 la cantidad total de residuos generados ha incrementado respecto al ejercicio anterior, motivado principalmente por un incremento de cenizas generadas. Sin embargo, el número de residuos peligrosos se ha reducido, permitiéndonos obtener un 99% de residuos destinados a la valorización.



VALORIZACIÓN

RNP	Otras opciones de valorización	34.871,6 t
RNP	Reciclado	337,5 t
RP	Otras opciones de valorización	11,8 t
RP	Reciclado	1,4 t

ELIMINACIÓN

RNP	Traslado a vertedero	8,9 t
RP	Traslado a vertedero	1,2 t

Se ha obtenido un
99% DE VALORIZACIÓN
de residuos

Además, y para garantizar la reutilización de los productos, parte de la biomasa cribada se vende como subproducto a una empresa tercera. En el año 2024 se vendieron 136 toneladas de este subproducto, garantizando el 100% de su reutilización.



PLANETA
PLAN DE SOSTENIBILIDAD

ECONOMÍA CIRCULAR
Y GESTIÓN DE LOS RECURSOS

OBJETIVO

Reducción de la cantidad de residuos producidos por unidad de energía generada. Incremento del reciclaje de nuestros residuos, priorizando siempre la valorización antes que cualquier otro método.

Acciones 2024

Se ha firmado un acuerdo de colaboración para la valorización de los residuos y la producción de fertilizantes.

Indicadores

0,07 ton/MWh

99 % de residuos reciclados



Nuestro Plan de Sostenibilidad contempla el análisis de reciclabilidad de los equipos. Esto se ha llevado a cabo en línea con la taxonomía del a UE para los proyectos renovables.



Equipo operativo en entorno de Parque Eólico Monte Tourado (10,4MW)



Ash4Soil

PROYECTO DE VALORIZACIÓN DE CENIZAS

El mayor residuo generado en nuestra planta de biomasa son las cenizas. Estas son producto de la combustión del residuo forestal para la generación eléctrica. Este producto, a pesar de ser valorizado por un tercero mediante un proceso de compostaje por el cual se obtienen tecnosuelos, presenta potenciales usos para el desarrollo de un producto de gran valor añadido, los fertilizantes. Por ello, Greenalia se ha unido al Grupo Operativo

Ash4soil cuyo objetivo es conseguir el desarrollo de un material enmendante-fertilizante que permita mejorar la calidad de suelos ácidos y un incremento en la productividad en plantaciones forestales y agrícolas obtenido a partir de residuos de origen forestal y ganadero. Esto nos permitirá cerrar 100% el ciclo de la biomasa, devolviendo el residuo forestal a la tierra tras el proceso de generación eléctrica.



MEJORA DE LA CIRCULARIDAD DE NUESTROS RESIDUOS



REDUCCIÓN DEL IMPACTO AMBIENTAL DE LOS FERTILIZANTES



COLABORACIÓN PARA LA VALORIZACIÓN DE RESIDUOS GANADEROS



COLABORACIÓN PARA LA VALORIZACIÓN DE RESIDUOS GANADEROS

AGUA

El uso y consumo de agua, supone uno de los grandes retos actuales. Los modelos numéricos son claros, el cambio climático generará importantes tensiones hídricas en gran parte del planeta. Por ello, en Greenalia consideramos esencial gestionar correctamente los recursos hídricos y trabajamos por reducir nuestro impacto y el riesgo que esto suponga. Esto se ve materializado en nuestra Política de Agua y en la implementación de nuevas tecnologías y medidas de optimización para el uso y consumo.



PLANETA
PLAN DE SOSTENIBILIDAD

ECONOMÍA CIRCULAR
Y GESTIÓN DE LOS RECURSOS

OBJETIVO

Disminución de la intensidad del consumo de agua asociado a la producción eléctrica.

Acciones 2024

Se han implementado sistemas de mejora en el sistema de condensación para reducir el consumo de agua asociado al circuito de refrigeración.

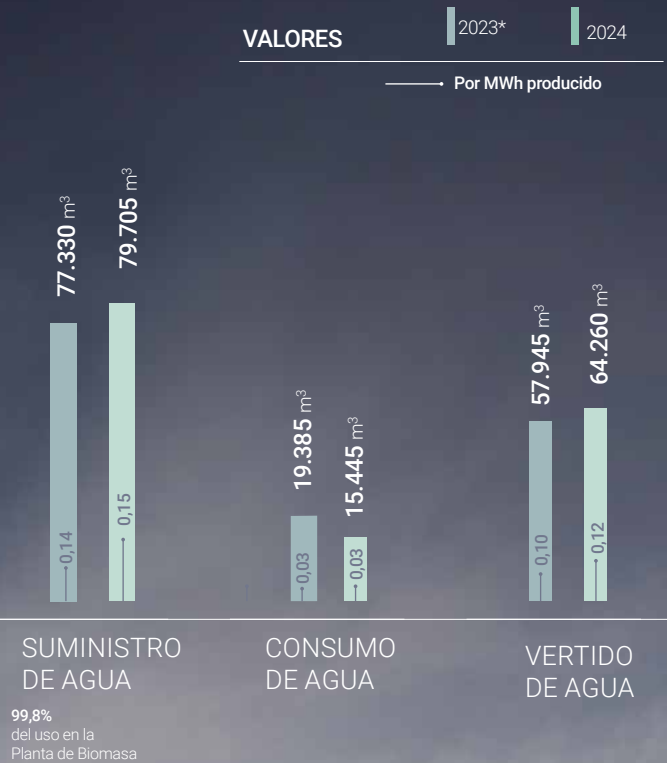
Indicadores

0,04 m³ consumo/MWh generado Planta de Biomasa
0,03 m³ consumo/ MWh generado total activos



El Plan de Sostenibilidad 2024 - 2028 contempla un objetivo de colaboración con la comunidad para la optimización en el consumo de agua. No se han desarrollado acciones en 2024 en esta materia.

Nuestra planta de biomasa utiliza el agua en un circuito Rankine para la generación de electricidad. Después de su uso, el agua es condensada para ser reutilizada en el sistema. Durante todo el proceso de generación existen diferentes fuentes de consumo de agua. Para mitigar este impacto, contamos con tecnología avanzada que reduce significativamente el consumo de agua en comparación con otros sistemas de producción energética a partir de biomasa. El suministro de agua proviene de la red del polígono industrial, y disponemos de etapas de pretratamiento para eliminar minerales y evitar su acumulación en el sistema, así como etapas de postratamiento que garantizan un vertido en condiciones y temperatura óptimas. En el año 2024 el 82% del agua suministrada a nuestra planta de Biomasa se ha devuelto al medio. Esto presenta una mejora respecto a ejercicios anteriores, siendo un reflejo del resultado de los trabajos llevados a cabo en la planta, permitiéndonos incrementar en más de un 10% la capacidad de recuperación de agua de nuestra instalación.



Por otro lado, nuestra planta de biomasa cuenta con sistemas de recogida de aguas pluviales que permite recuperar el agua de lluvia para su posterior uso. Este sistema consiste en la captura, su tratamiento y posterior vertido a la red del polígono. A lo largo de los próximos ejercicios, se espera desarrollar un proyecto de reutilización del agua pluvial dentro de la propia planta que nos permita su uso actividades secundarias como el riego o la limpieza.

En relación con el estrés hídrico, actualmente Greenalia no cuenta con activos en operación que se encuentren en zonas con estrés hídrico. Sin embargo, nuestros activos solares en construcción, tanto en España como en Estados Unidos, se encuentran en zonas con potencial estrés hídrico. Por ello, a lo largo de la fase de construcción y sobre todo de O&M se analizarán los mejores métodos para reducir tanto el impacto como el riesgo del estrés hídrico en nuestra operativa.

82% RECUPERACIÓN DEL AGUA PARA SU DEVOLUCIÓN AL MEDIO

*Los valores de suministro, consumo y vertido de agua correspondientes a 2023 han sido modificados debido a la identificación de un error en su contabilización, en la que se omitían suministros materiales. Esta corrección ha implicado ajustes en todos los registros del año. La variación se ha estimado tomando como referencia los datos de 2024 y considerando la eficiencia del sistema durante 2023. Asimismo, se han omitido los valores comparativos con el año 2022, ya que no es posible realizar una extrapolación precisa. Esto se debe a modificaciones implementadas en la Planta de Biomasa a partir de 2023, las cuales implicaron un aumento en el uso de agua (por instalaciones y riego), pero que no estaban presentes en los ejercicios anteriores.



CONSUMO ENERGÉTICO

El consumo energético de Greenalia se encuentra principalmente en el combustible necesario para la operación de nuestras empacadoras y para el funcionamiento de la planta de biomasa. Adicionalmente, presentamos un consumo energético indirecto derivado principalmente del transporte de la biomasa por terceros desde el punto de empacado del residuo forestal hasta nuestra planta de combustión.



PLANETA
PLAN DE SOSTENIBILIDAD

ECONOMÍA CIRCULAR
Y GESTIÓN DE LOS RECURSOS

OBJETIVO

Mejora de la eficiencia energética y del uso de recursos en cada una de las áreas de negocio respecto al ejercicio anterior

Acciones 2024

Optimización de rutas de recogida y mejoras en los sistemas de la planta.

Indicadores

0,04MWh consumido/MWh generado

La optimización de este consumo tanto directo como indirecto es primordial para la compañía. Por ello, contamos con equipos especializados en logística, que optimizan las rutas de recogida y transporte y que garantizan el menor consumo energético posible.

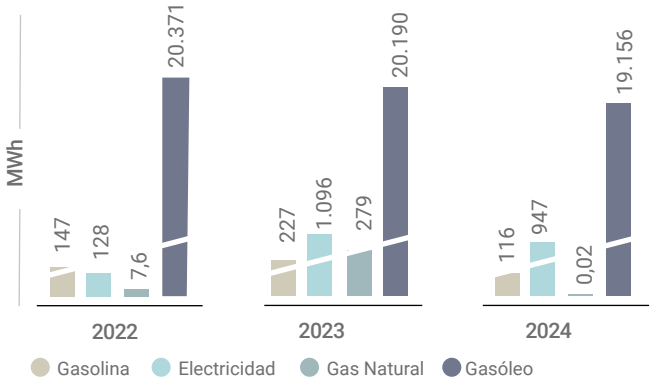
En 2024 el consumo energético directo se ha reducido en un 7% respecto al ejercicio anterior, principalmente derivado de una reducción del consumo en nuestra planta de biomasa. Sin embargo, el incremento de la capacidad de empacado de residuo forestal, con el aumento del número de máquinas ha derivado en un incremento del uso de combustible en esta área del negocio. Derivado de esto, no ha habido variaciones significativas materiales en relación al consumo energético por MWh generado.

Además de los valores reportados, existe un % de la electricidad renovable generada en la planta de biomasa, que es utilizado para autoconsumo y por consiguiente, no se exporta a la red. En 2024, este valor ha sido de 34.376 GWh.

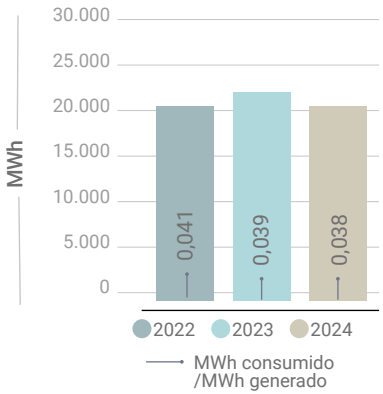
CONSUMO ENERGÉTICO DIRECTO

20.219^{MWh}
consumidos
en 2024

CONSUMO ENERGÉTICO POR FUENTE



CONSUMO ENERGÉTICO TOTAL



CONSUMO ENERGÉTICO DE TERCEROS

El transporte de la biomasa desde el punto de recolección hasta nuestra planta es realizado por empresas externas subcontratadas. Adicionalmente, también contamos con subcontratas que apoyan en los trabajos forestales necesarios. Ambos procesos conllevan el consumo de combustibles fósiles. Estos trabajos son gestionados por Greenalia, donde los equipos de logística son los encargados de definir las hojas de ruta y entrega y por ello tienen capacidad de optimización del consumo energético. La colaboración con las empresas de transporte es continua, promoviendo las mejores prácticas mediante la implementación de equipos y condiciones contractuales orientadas al establecimiento de prácticas sostenibles.

TRABAJOS FORESTALES

3.109^{MWh}
consumidos
de diésel

TRANSPORTE DE BIOMASA

8.762^{MWh}
consumidos
de diésel



A large white wind turbine stands against a clear sky. The turbine has three blades and a central hub. The background is a soft, hazy landscape.

CONTAMINACIÓN

La contaminación del aire, agua o suelo se encuentra dentro de uno de los mayores riesgos ambientales a nivel global, impactando directamente no solo en la salud de los ecosistemas, sino que también en la salud de las personas. En Greenalia, nuestros sistemas de gestión ambiental están orientados a minimizar la contaminación producida por nuestros activos. Las Mejores Técnicas Disponibles presentes en nuestra planta de biomasa permiten reducir las emisiones de contaminantes. Por otro lado, las tecnologías renovables como la eólica o la solar no presentan un impacto directo relevante en la contaminación durante su fase de operación, siempre que no se produzcan vertidos inesperados de los equipos en la tierra. Sin embargo, en la fase de construcción se debe presentar una especial atención a factores como la emisión de partículas.

Por todo esto, la emisión de contaminantes y de sustancias reductoras de la capa de ozono tienen una presencia marginal en nuestra operativa. Estas se localizan principalmente en la chimenea de la planta de biomasa, en los equipos de extinción de incendios y en algunos sistemas de refrigeración. Para Greenalia el mantenimiento y control de estos equipos es primordial. A lo largo de 2024 no se han producido emisiones fugitivas de gases refrigerantes, ni de agentes reductores de la capa de ozono. Adicionalmente, realizamos controles periódicos en los que se garantiza el cumplimiento de los parámetros de emisiones, habiendo presentado parámetros inferiores al límite legal establecido en el 100% de las mediciones.

EMISIONES ATMOSFÉRICAS 2024

	Concentración (mg/Nm ³)	Totales (toneladas)	Específicas (mg/KWh*)
CO	31,3	42,5	139,8
HCL	3,9	5,7	18,9
NH3	4,0	5,6	18,5
NOx	132,8	183,2	602,9
SOX	13,8	18,2	59,7
Partículas	3,8	5,1	16,7

*KWh referidos a la generación de la Planta de Biomasa en 2024

Respecto a la contaminación lumínica y acústica, las instalaciones que lo requieren cuentan con silenciadores, aislamiento y otras medidas acústicas para asegurar el cumplimiento de los límites legales y reducir la incidencia sobre la población y fauna del entorno, así como con programas de vigilancia y medidas para asegurar el cumplimiento de dichos requisitos. A lo largo de 2024 se realizaron las mediciones de ruido correspondientes a los Planes de Seguimiento Ambiental. Esto corresponde con 10 mediciones de ruido hechas en nuestros parques eólicos.

CAMBIO CLIMÁTICO

El cambio climático es uno de los grandes retos del siglo XXI. 2024, ha sido el año en el que se registraron mayores temperaturas desde 1850, y pasará a la historia como el primer año completo en el que se alcanzó una subida de temperatura mayor de 1.5°C. Esto, trae consigo significantes riesgos, ya que el cambio de la temperatura global afecta enormemente a los patrones meteorológicos. Por ello, es clave no solo impulsar modelos que eviten la emisión de CO₂ sino que también debemos analizar el cambio climático como una realidad ya presente y un riesgo que requiere de planes de adaptación.

El incremento en la disponibilidad de energía limpia es fundamental para evitar la subida de la temperatura de la tierra y sus efectos asociados. En Greenalia, tenemos un modelo de negocio orientado 100% a la generación de energía renovable. En este sentido, nuestro negocio supone una oportunidad frente al cambio climático, evitando la emisión de gases de efecto invernadero asociados a la generación eléctrica.

Adicionalmente, nuestra actividad cuenta con emisiones de CO₂ asociadas mayoritariamente al sector forestal de recogida y pretratamiento de los residuos forestales. Las emisiones de nuestra cadena de suministro son también un factor relevante. Por ello, estamos comprometidos a medir y establecer planes de mitigación de emisiones que nos permitan gestionar de un modo eficiente los recursos y seguir impulsando nuestro compromiso de cero emisiones netas en 2040.

HUELLA DE CARBONO

El cálculo de la huella de carbono de Greenalia para el año 2024 se ha realizado utilizando el estándar de GHG Protocol, bajo el enfoque de consolidación por control operacional, alineado con el mismo perímetro que el alcance financiero de la compañía. Este enfoque nos permite contabilizar todas las emisiones asociadas a las actividades sobre las que ejercemos control directo, garantizando así una representación precisa de nuestro impacto climático.

Dentro del ALCANCE 1 Y 2, se han incluido las emisiones generadas por la recogida de biomasa a partir de las empacadores y uso de las pick-ups, necesario para el suministro de biomasa, la operación de nuestras plantas de biomasa y de los parques eólicos, así como las asociadas a las funciones corporativas, como el consumo energético de las oficinas y el uso de vehículos de empresa. Adicionalmente, se ha contabilizado el consumo eléctrico de todas nuestras instalaciones, siendo en 2024 100% renovable. Los factores de emisión asociados corresponden a los establecidos por MITECO.

En cuanto al ALCANCE 3, se han considerado todas aquellas emisiones indirectas derivadas de los valores identificados en nuestros indicadores ambientales previamente reportados. Esto abarca los consumos de materiales y energía asociados, las emisiones asociadas a los equipos comprados, los viajes de negocio, al tratamiento de nuestros residuos, el transporte de la electricidad generada, y el transporte de empleados, entre otros. Si bien la medición completa de nuestro alcance 3 supone un reto, trabajamos cada año para optimizar la recogida de información. Las fuentes de datos y de los factores de emisión son altamente dependientes de la categoría cuantificada.

Este enfoque integral refuerza nuestro compromiso con la transparencia y la mejora continua en la gestión de nuestra huella ambiental. Nuestro Plan de Sostenibilidad cuenta con objetivos en esta materia, comprometiéndonos a trabajar para reducir y mejorar la cuantificación de nuestras emisiones como parte de nuestros compromisos climáticos.



PLANETA
PLAN DE SOSTENIBILIDAD
CAMBIO CLIMÁTICO

OBJETIVO

Huella de carbono de Greenalia. Reducción mínima de un 90% de nuestras emisiones por MWh producido en 2030 respecto a los valores obtenidos en 2022 y alineando nuestro compromiso con los objetivos del acuerdo de París. Esto implica una reducción mínima de un 70% de nuestras emisiones por MWh en 2028.

Acciones 2024

Continuidad en las medidas de optimización y mejora en la planta de biomasa que han permitido reducir el consumo energético.

Indicadores

-16% emisiones de CO₂/MWh en comparación con valores de 2022

ALCANCE 1 4.765 tCO₂eq

El alcance 1 corresponde a las emisiones directas de nuestra actividad. Estas emisiones se encuentran principalmente en la recogida de los residuos forestales y su empacado. En 2024 su consumo ha sido superior a ejercicios anteriores derivado del incremento de equipos de recogida, lo que

ha permitido suministrar una mayor cantidad de biomasa. Por otro lado, las acciones de optimización de la planta de biomasa han permitido reducir significativamente las emisiones relacionadas con su consumo energético. Además, un año más, no se han presentado emisiones fugitivas de los equipos.

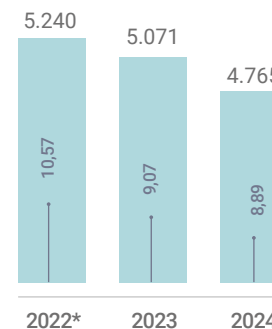
Área	Actividad		Emisiones 2023 (tCO ₂ eq)	Emisiones 2024 (tCO ₂ eq)
Corporativo	Flota de vehículos		64,0	41,0
	Oficinas		1,3	0
Suministro de biomasa	Flota de vehículos		505,4	522,8
	Empacadoras		3054,5	3508,7
Producción eléctrica planta de biomasa	Combustible		1445,1	690,8
Producción eléctrica parques eólicos	Combustible		0,45	1,4
Total			5070,7	4764,7
Total/MWh			9,1	8,9

En términos globales, en 2024 se han reducido las emisiones directas un 6% respecto al ejercicio anterior y un 9% respecto al valor base de 2022.

EMISIONES DIRECTAS (tCO₂-eq)

— Intensidad emisiones (kgCO₂-eq/MWh)

* Las emisiones correspondientes a 2022 se han corregido debido a un error identificado en la contabilización de las emisiones fugitivas de los equipos de la planta de biomasa.



Adicionalmente, nuestra planta de biomasa cuenta con emisiones de CO₂ biogénicas antropogénicas. En 2024 este valor ha correspondido aproximadamente con 404 mil toneladas. Estamos trabajando para la colaboración en la captura de CO₂ en nuestra planta de biomasa, para su potencial uso por un tercero en la producción de biocombustibles o el secuestro.

ALCANCE 2 0 tCO₂eq

Las emisiones de alcance 2 corresponden con el consumo eléctrico de nuestras instalaciones. En 2024 el 100% de la electricidad suministrada es de origen renovable, lo que nos ha permitido tener 0 emisiones de CO₂ asociadas al consumo eléctrico, utilizando el método "market based" o las emisiones asociadas a nuestro proveedor eléctrico, 100% de origen renovable. En caso de considerar las emisiones "location-based", o lo que es lo mismo, el factor de emisión de red eléctrica España en 2024, el valor correspondería a 268 toneladas de CO₂eq.

ALCANCE 3









Las emisiones de alcance 3 representan las emisiones indirectas de Greenalia. En la página siguiente se encuentra un detalle del avance de Greenalia en la medición de estas por categoría del GHG Protocol.



Parque Eólico Ouel (22,5 MW)

En este ejercicio, se han afinado los valores incorporando nuevos consumos y estimaciones de las emisiones asociadas a la construcción de nuestro parque solar. Las emisiones asociadas a la construcción solar se han calculado a partir de un informe del Departamento Nacional de Eficiencia Energética y Energía Renovable de Estados Unidos An Updated Life Cycle Assessment of Utility-Scale Solar Photovoltaic Systems Installed in the United States. Estas emisiones representan significativamente la mayor fuente de emisiones indirectas, debido a la emisiones asociadas a la fabricación de los equipos como transformadores o paneles solares. Adicionalmente, se pueden ver variaciones significativas en las emisiones asociadas a los residuos en comparación con lo reportado al ejercicio anterior. Esto se debe a correcciones en los factores de

emisión respecto al ejercicio anterior y a la obtención de factores de emisión más detallados para los residuos, basados en tratamientos equivalentes al que se lleva a cabo actualmente en nuestras cenizas o en informes públicos proporcionados por el propio proveedor. En el informe, las categorías 3, 5, 6 y 7 pueden considerarse como 100% cuantificadas. En el resto, existen fuentes de emisión que no se han incluido en esta memoria debido a la dificultad de su obtención y que se esperan incluir en los próximos ejercicios, como parte del compromiso de nuestra compañía en materia climática. Adicionalmente, las categorías 10, 12, 13, 14 y 15 del GHG Protocol no han sido incluidas, ya que los productos, operaciones y servicios de Greenalia no están asociados a ninguna de ellas. Por tanto, se han considerado con un valor de 0 tCO₂eq.

EMISIONES AGUAS ARRIBA								EMISIONES AGUAS ABAJO
	Categoría 1	Categoría 2	Categoría 3	Categoría 4	Categoría 5	Categoría 6	Categoría 7	Categoría 9
								
Nombre	Bienes y servicios adquiridos	Bienes de capital	Actividades relacionadas con el combustible	Transporte asociado y distribución aguas arriba	Residuos generados en las operaciones	Viajes de negocios	Trasporte de los empleados al trabajo	Transporte y distribución aguas abajo
Alcance Greenalia	Emisiones relacionadas con la producción de nuestras materias primas reportadas. Se excluyen las emisiones asociadas al empaqueo de la biomasa ya que este corresponde al alcance 1.	Emisiones derivadas de la producción de los equipos instalados en nuestros parques solares en construcción	Emisiones asociadas a la producción de los combustibles y al de la electricidad utilizadas	Emisiones asociadas al transporte de la biomasa hasta la planta de biomasa	Emisiones relacionadas al tratamiento de la totalidad de los residuos generados por Greenalia	Emisiones asociadas al transporte y a la estancia en los viajes de negocio de los empleados de Greenalia	Emisiones asociadas al transporte de los empleados de Greenalia al lugar de trabajo.	
	Operación forestal 952	Equipos construc. solar 228.545	Consumo energético 1.075	Transporte de biomasa 3.299	Tratamiento cenizas 271	Transporte (tren / avión) 87		Electricidad planta biomasa 6.058
	Uso de materiales 1544				Tratamiento resto residuos 236	Estancias 35		Electricidad parques eólicos 3.541
	Suministro de agua 10					Alquiler de vehículos 8		
Emisiones (tCO ₂ eq)	2.506	228.545	1.075	3.299	507	130	29	9.599

EMISIONES EVITADAS

El consumo de energía es uno de los principales impulsores del calentamiento global, debido a las emisiones de gases de efecto invernadero derivadas de la combustión de combustibles fósiles. La generación eléctrica a partir de fuentes renovables representa una alternativa clave, ya que permite sustituir estos combustibles y, con ello, evitar la emisión de dichos gases.

Al calcular las emisiones evitadas, es fundamental tener en cuenta diversos factores que influyen en el resultado, como el tipo de fuente energética desplazada, la eficiencia del sistema y el contexto regulatorio o geográfico.

Nuestros activos, permitieron exportar 501.417 MWh de electricidad, procedente en un 61% de nuestra Planta de Biomasa, y en un 39% de los Parques Eólicos. Si consideramos las emisiones asociadas a la generación eléctrica no renovable en España, por ser este el país al que se ha exportado la electricidad, se

puede decir que esta generación eléctrica ha evitado la emisión de 222.597 toneladas de CO₂ a la atmósfera. La reducción respecto al ejercicio anterior es derivada de la diferencia entre la energía exportada en 2023 y en 2024, siendo esta última ligeramente menor.

En el caso de considerar que, debido a las casuísticas de la planta de biomasa, esta sirve como una fuente directa de sustitución de carbón, acorde al anexo Anexo VI de la Directiva 2018/2001, la planta de biomasa permite la reducción en un 97% de las emisiones asociadas a la combustión en comparación con los combustibles tradicionales.

ENERGÍA
100%
RENOVABLE

+222.500 t
DE CO₂ EVITADAS



PLANETA
PLAN DE SOSTENIBILIDAD
CAMBIO CLIMÁTICO

OBJETIVO

Incremento de la potencia instalada y diversificación de tecnologías.
Aumento de la potencia renovable instalada y amplificación del número de tecnologías.

Acciones 2024

Impulso del desarrollo solar tanto en España como en Estados Unidos.

Indicadores

+50% de progreso en la instalación de la planta solar Misae II

RIESGOS CLIMÁTICOS: ANÁLISIS Y ADAPTACIÓN

El cambio climático, es una realidad. Incluso en el mejor de los escenarios aprobado en el Acuerdo de París la temperatura se incrementará 1.5 °C en comparación con los niveles preindustriales. Sus efectos ya empiezan a verse, intensificando los eventos extremos como sequías, olas de calor, o lluvias intensas. Por ello, la correcta gestión de los riesgos climáticos es una herramienta fundamental para garantizar la sostenibilidad y correcta operabilidad.

En Greenalia analizamos los riesgos y oportunidades climáticas, tanto físicos como de transición, referidos a nuestros activos y a nuestro modelo de negocio y siguiendo la metodología definida el Task Force on Climate-related Financial Disclosures (TCFD). Este análisis se ha hecho considerando tres escenarios definidos por el IPPC: RCP 2.6, subida de la temperatura <2°C, RCP 4.5, subida de la temperatura entre 2 y 3°C y RCP 8.5, considerando una subida de + 4.3°C, y se han analizado los efectos para dos horizontes temporales: 2030 y en 2050.

Equipo de Greenalia en la Planta de Biomasa Curtis - Teixeira (50 MW)

MODELO DE EVALUACIÓN

EXPOSICIÓN Probabilidad de la ocurrencia del riesgo, basada en las proyecciones de los diferentes factores de riesgo

VULNERABILIDAD Valoración del impacto que, de materializarse dicho riesgo, podría generar en la compañía

ADAPTACIÓN Factor de corrección basado en la percepción de la compañía en la evaluación del riesgo residual y las medidas de adaptación

ANÁLISIS DE RIESGOS FÍSICOS

Hemos identificado y cuantificado diversos riesgos físicos relacionados con el cambio climático que podrían afectar a nuestras operaciones, activos e infraestructura energética. Esto, se ha hecho a partir de los modelos definidos por IPCC. Estos riesgos se han evaluado en base a métricas climáticas clave, considerando tanto eventos extremos como cambios sostenidos en las condiciones ambientales.

PRINCIPALES RIESGOS FÍSICOS IDENTIFICADOS



DISPONIBILIDAD DE AGUA

riesgo por reducción de caudales y sequías extremas.



INTENSIDAD DE PRECIPITACIONES

riesgo de inundaciones y daños por lluvias intensas.



TEMPERATURAS EXTREMAS

impacto en equipos, salud laboral y demanda energética.



INCENDIOS FORESTALES

aumento de frecuencia e intensidad, con impacto directo sobre activos.



NEVADAS Y TEMPERATURAS MÍNIMAS

afectan operatividad e infraestructura en zonas frías.



EROSIÓN DEL SUELO

riesgo para la estabilidad de infraestructuras en zonas rurales.

PLAN DE ADAPTACIÓN

Analizando nuestros activos y su operativa se han identificado los potenciales impactos en los ingresos, en el coste de las operaciones y en el coste de capital. Para aquellos riesgos materiales, se ha establecido un Plan de adaptación.

En Greenalia hemos incorporado medidas específicas para mitigar los riesgos físicos derivados del cambio climático, incluyendo la monitorización continua de variables climáticas, la optimización en el consumo de agua en sus operaciones, y la consideración de las temperaturas extremas en la planificación de las jornadas laborales, con el objetivo de proteger la salud de sus trabajadores y garantizar la continuidad operativa.

Este trabajo forma parte de un proceso periódico de revisión y adaptación, que debe ser integrado de manera progresiva en el sistema de gestión de riesgos de la compañía, permitiendo así una respuesta más estructurada y anticipativa frente a los impactos del cambio climático.

RIESGOS Y OPORTUNIDADES DE TRANSICIÓN

Los riesgos y las oportunidades derivados de la transición energética se han analizado considerando tanto el mercado de Estados Unidos como el Europeo. Además, se han tenido en cuenta los sistemas de gestión de estos riesgos ya disponibles en Greenalia para el análisis del riesgo residual. Por la naturaleza de nuestro negocio, orientado a la generación energética y la mitigación del cambio climático este análisis forma parte implícita de nuestro negocio.

RIESGOS

- Cambios en la tarificación del carbono
- Incremento del precio de las materias primas
- Incertidumbre de los precios de las materias primas
- Inestabilidad regulatoria y geopolítica

OPORTUNIDADES

- Cambio en la demanda y tipo de energía utilizada
- Exigencias gubernamentales en almacenamiento
- Disminución del coste del capital
- Descenso de los costes de las energías renovables

07 PERSONAS

• NUESTRO EQUIPO:
THE GREEN TEAM

• REMUNERACIÓN
Y BENEFICIOS

• GESTIÓN DEL TALENTO

• IGUALDAD, DIVERSIDAD
E INCLUSIÓN

• BIENESTAR, SALUD
Y SEGURIDAD DE
NUESTRO EQUIPO

"En cada uno de sus capítulos se testimonia el esfuerzo colectivo de todo el equipo Greenalia quienes contribuyen, con responsabilidad y convicción, al futuro energético que nuestra sociedad necesita."

Carta del Presidente - Pág 3



PERSONAS

En Greenalia estamos comprometidos con el desarrollo de nuestro negocio impulsado por nuestros equipos y personas. Nuestro modelo de gestión del talento busca generar equipos sostenibles de alto rendimiento. Del análisis de doble materialidad realizado hemos determinado que los principales impactos en esta materia se centran en la calidad del empleo, considerando en esta las condiciones y los beneficios justos, la comunicación interna transparente y la seguridad y salud en el trabajo. En cuanto a los riesgos y oportunidades, destaca la escasez de personal cualificado en el área forestal lo que genera la oportunidad de ampliar nuestro alcance y liderar proyectos sectoriales y de impacto local destinados a formar y captar nuevos perfiles, incluso internacionalmente, mediante planes de reclutamiento y capacitación específicos.

Muestra de nuestro compromiso es la elaboración y revisión de políticas internas de aplicación a toda la plantilla y sus relaciones, el seguimiento de indicadores sociales, y la promoción de equipos diversos y socialmente conscientes. Estas políticas, respaldadas por la dirección y comités especializados, sirven como base para asegurar una cultura formada por conductas éticas y el desarrollo de protocolos y normativa interna que sustenten este enfoque estratégico.

POLÍTICAS DE PERSONAS

POLÍTICA DE
GESTIÓN DEL
TALENTO

POLÍTICA DE
RESPECTO DE LOS
DERECHOS HUMANOS

POLÍTICA DE
PROMOCIÓN DE
IGUALDAD, DIVERSIDAD
E INCLUSIÓN


POLÍTICA DE
GARANTÍA DE
SEGURIDAD Y
SALUD LABORAL



8
TRABAJO DECENTE
Y CRECIMIENTO
ECONÓMICO



17
ALIANZAS PARA
LOGRAR
LOS OBJETIVOS





COMUNICACIÓN INTERNA

En Greenalia consideramos la comunicación interna clave para generar y mantener el compromiso de nuestras personas con la compañía, así como una potente palanca de gestión del cambio. La comunicación interna se realiza de forma bidireccional, abierta y transparente. En línea con nuestro compromiso por la igualdad integramos la comunicación inclusiva de forma inherente; no solo en el lenguaje utilizado, sino también en las fotografías y vídeos que representan la diversidad de nuestro equipo. Ante la toma de decisiones importantes, es una práctica habitual de la organización considerar la opinión de nuestras personas mediante consultas directas o los canales habituales de comunicación y negociación.

Contamos con diferentes canales de comunicación, orientados a garantizar no solo el cumplimiento de la Ley, sino que también la aplicación de las mejores prácticas.



WEB CORPORATIVA & IMAGEN DE MARCA

Canal de comunicación principal interno y externo, con noticias, informes, y estrategias.



GREEN CAFÉ

Reuniones periódicas con toda la plantilla en las que se comunican novedades en materia de sostenibilidad, personas o desarrollo de proyectos.



CANAL RESPONSABLE

Herramienta disponible para la denuncia de incumplimiento de códigos o normas o para la recepción de sugerencias de mejora.



PORTAL DE EMPLEO SUCESS FACTORS

Información relativa al puesto de trabajo de cada empleado y sus características.



MAILING

Comunicación continua entre los equipos, la dirección de negocio y la dirección de personas.



ENCUESTAS DE FEEDBACK

Encuestas periódicas para la obtención de feedback por parte de la dirección de personas.



GREEN PORTAL

Canal interno principal en el que se encuentran las políticas, formaciones y beneficios de los empleados.



NUESTRO EQUIPO: THE GREEN TEAM

Nuestras personas y equipos son la energía que impulsa nuestro éxito empresarial. Nuestro talento destaca por un amplio bagaje en diversos sectores, industrias, a nivel local e internacional y está comprometido con este pro-

yecto de origen 100% gallego y proyección global. Es por ello por lo que cada año el Green Team se refuerza dando respuesta a las necesidades del negocio. A lo largo de 2024 hemos reforzado nuestros equipos.



CONSOLIDACIÓN

Hemos seguido consolidando nuestro equipo de desarrollo de negocio en EEUU con incorporaciones y con promociones internas que permiten el crecimiento.



INTEGRACIÓN

Hemos trabajado para la integración en nuestro negocio de Biomasa a los equipos de O&M de la planta, lo que nos permite tener una mayor gobernanza tanto de nuestras instalaciones como de los equipos que operan en ellas.

Nuestro equipo, a cierre de ejercicio, está formado por 135 personas, especializadas y prestando servicio a las distintas áreas del negocio. Debido a la naturaleza del negocio, dividimos nuestros análisis de plantilla en dos: (a) Equipo Corporativo + Renovables Eólica + Solar + Almacenamiento + Nuevas Tecnologías; y (b) Negocio Biomasa (Suministro y Planta de Generación).

La mayor parte de los puestos se localizan en diferentes lugares a lo largo del territorio gallego. Cabe destacar que, aunque todos nuestros/as empleados/as trabajan en España, ciertas posiciones de nuestro equipo cola-

boran en el desarrollo de negocio a nivel internacional, concretamente en Estados Unidos, estado localizados principalmente en las zonas en las que desarrollamos activos o en nuestra oficina de Nueva York.

Por esta razón, en Greenalia encontramos una oferta de empleo diversa e inclusiva localizada en dos entornos de trabajo diferentes entre sí; perfiles localizados en oficinas y perfiles que desempeñan funciones en entornos de campo. Estos se describen en detalle a continuación.

VALORES CONSOLIDADOS DEL GREEN TEAM

Nuestro equipo ha contado con 125 personas de promedio en 2024, siendo estas 135 a cierre de ejercicio. Este valor, presenta un incremento de un 22% respecto al ejercicio anterior. De estos, el 100% cuentan con un contrato a jornada completa. Solo la categoría de operario/a y operario/a II, cuenta con contratos temporales, el resto de categorías cuentan 100% con contrato indefinido.

Apostamos firmemente por el talento joven y fomentamos su incorporación al mundo laboral a través de la colaboración con entidades externas de becas. Durante este ejercicio, hemos contado con la participación de dos personas que se han unido a nuestro equipo mediante esta vía.

En particular, queremos destacar nuestra colaboración con la beca ICEX Vives, que ofrece una valiosa experiencia profesional internacional. Gracias a esta iniciativa, hemos podido impulsar nuestra expansión en Estados Unidos al tiempo que promovemos la integración de jóvenes talentos en el desarrollo de nuestra compañía.

DETALLE
POR GÉNERO,
EDAD Y
CATEGORÍA
PROFESIONAL

CATEGORÍA PROFESIONAL	PLANTILLA A CIERRE					
	HOMBRE		MUJER		TOTAL	
	2023	2024	2023	2024	2023	2024
Director/a						
30-50	5	6	2	2	7	8
>50		0	1	1	1	1
Responsable						
30-50	9	10			9	10
Especialista						
<30	2	1			2	1
30-50	2	3			2	3
>50		1				1
Mando Intermedio						
30-50	1	1	3	2	4	3
>50	1	1			1	1
Técnica/o						
<30	0	1	3	3	3	4
30-50	2	1	5	5	7	6
Técnica/o II						
<30	1	2	3	2	4	4
30-50	6	7	3	6	9	13
>50	1	1			1	1
Operaria/o						
<30	5	4			5	4
30-50	20	20			20	20
>50	4	4			4	4
Operaria/o II						
<30	14	24			14	24
30-50	17	22			17	22
>50	1	3			1	3
Becario						
<30				2		2
TOTAL	91	112	20	23	111	135

DETALLE
POR TIPO DE
CONTRATO

HOMBRES	INDEFINIDO		TEMPORAL	
	2023	2024	2023	2024
Operaria/o				
<30	80%	100%	20%	0%
30-50	100%	100%	0%	0%
>50	100%	100%	0%	0%
Operaria/o II				
<30	50%	54%	46%	46%
30-50	35%	73%	27%	27%
>50	100%	66%	33%	33%
TOTAL	63%	63%	37%	37%

PLANTILLA PROMEDIO

CATEGORÍA PROFESIONAL	PLANTILLA PROMEDIO					
	HOMBRE		MUJER		TOTAL	
	2023	2024	2023	2024	2023	2024
Director/a						
30-50	5	5	2	2	7	7
>50			1	1	1	1
Responsable						
30-50	8	10			8	10
Especialista						
<30	1	1			1	1
30-50	2	3			2	3
Mando Intermedio						
<30			2		2	
30-50	1	1	2	2	2	3
>50	1	1			1	1
Técnica/o						
<30		2	4	3	4	4
30-50	1	1	4	5	5	6
Técnica/o II						
<30	2	3	2	3	4	6
30-50	8	6	3	4	11	10
>50	0	1			0	1
Operaria/o						
<30	5	5			5	5
30-50	23	22			23	22
>50	4	4			4	4
Operaria/o II						
<30	12	17			12	17
30-50	12	20			13	20
>50	1	2			1	2
Becario						
<30				1		1
TOTAL	86	104	20	21	106	125

HOMBRES	INDEFINIDO		TEMPORAL	
	2023	2024	2023	2024
Operaria/o				
<30	90%	90%	10%	10%
30-50	95%	95%	5%	5%
>50	100%	100%	0%	0%
Operaria/o II				
<30	70%	70%	30%	30%
30-50	71%	71%	29%	29%
>50	69%	69%	31%	31%
TOTAL	81%	81%	19%	19%

NEGOCIO GENERACIÓN ENERGÍA RENOVABLE

Nuestro personal de Negocio Renovable se caracteriza por el desarrollo de labores centradas en la gestión de nuestros activos, la tramitación de nuevos proyectos de eólica onshore, offshore, solar u otras tecnologías de innovación, así como a la financiación de los proyectos y la dirección corporativa. Dentro de nuestro personal directo de negocio renovable destacar que, en 2024, 5 de ellos mantuvieron permanencia intermitente entre US y España, para el desarrollo de proyectos, estando ubicados tanto en Nueva York como Texas. Adicionalmente, a lo largo de 2024 se ha contado con 2 trabajadores, uno directo y otro indirecto, con permanencia constante en Estados Unidos, centrados ambos en el desarrollo de proyectos en este territorio.

DISTRIBUCIÓN DE LA PLANTILLA POR UBICACIÓN

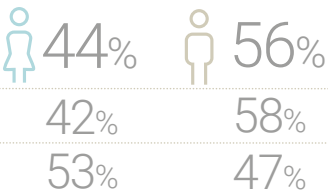


PLANTILLA A CIERRE DE EJERCICIO

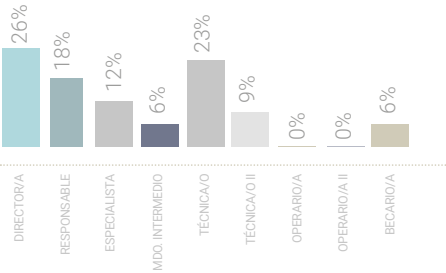
Nº TOTAL DE PERSONAS



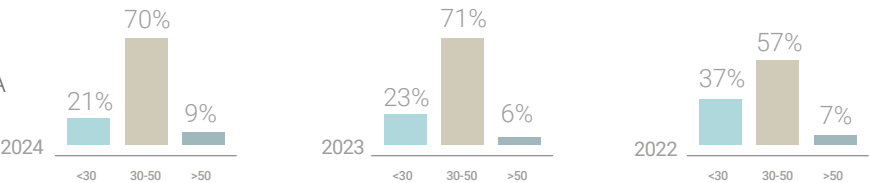
DISTRIBUCIÓN DE LA PLANTILLA POR GÉNERO



DISTRIBUCIÓN DE LA PLANTILLA POR PUESTOS 2024

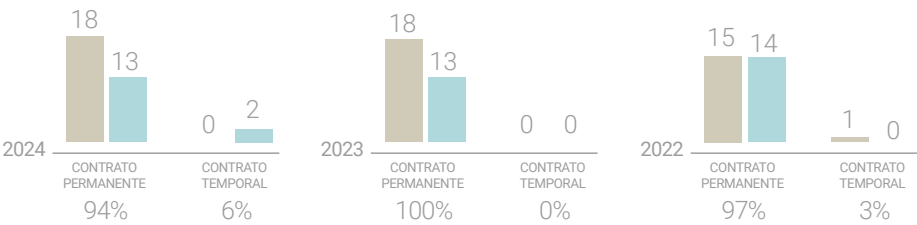


DISTRIBUCIÓN DE LA PLANTILLA POR EDAD



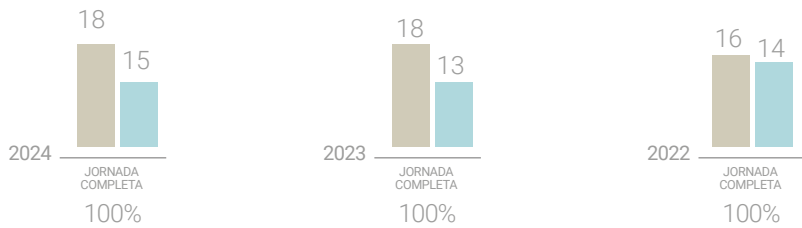
DISTRIBUCIÓN DE LA PLANTILLA POR CONTRATO LABORAL

● Nº HOMBRES
● Nº MUJERES



DISTRIBUCIÓN DE LA PLANTILLA POR TIPO DE JORNADA

● Nº HOMBRES
● Nº MUJERES



SUMINISTRO PLANTA DE BIOMASA

La plantilla de Suministro de Planta de Biomasa se encarga principalmente de la recogida, empaclado y logística de los residuos de biomasa utilizados en la generación eléctrica, del control de esta biomasa dentro de nuestra planta y de la gestión de la operativa de la Planta de Biomasa y de su personal. Dentro de esta plantilla destaca el crecimiento a lo largo de 2024 de los operarios contando a cierre de este ejercicio con 18 personas más que en el ejercicio anterior. Adicionalmente, destaca el hecho posterior de la inclusión en plantilla en enero de 2025 de 46 nuevos trabajadores, que previamente formaban parte de la subcontrata que operaba la Planta de Biomasa y que han comenzado a formar parte de la propia plantilla de Greenalía.

DISTRIBUCIÓN DE LA PLANTILLA POR UBICACIÓN

Localización	
España	101



Operaciones de recogida de biomasa en monte gallego

PLANTILLA A CIERRE DE EJERCICIO

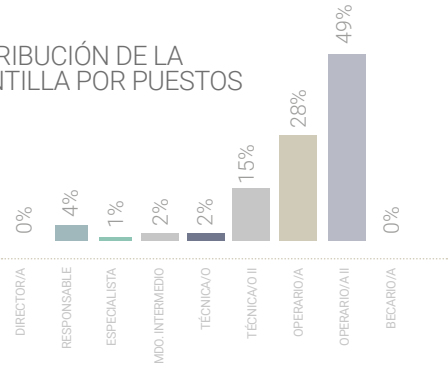
Nº TOTAL DE PERSONAS

2024	101
2023	80
2022	65

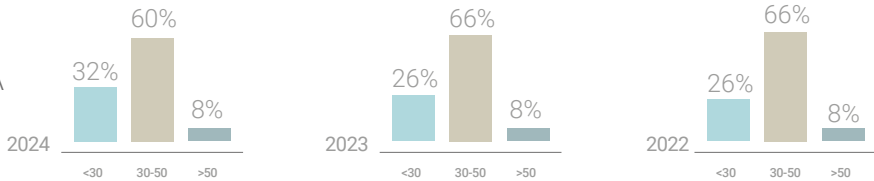
DISTRIBUCIÓN DE LA PLANTILLA POR GÉNERO

2024	8%	92%
2023	9%	91%
2022	6%	94%

DISTRIBUCIÓN DE LA PLANTILLA POR PUESTOS 2024

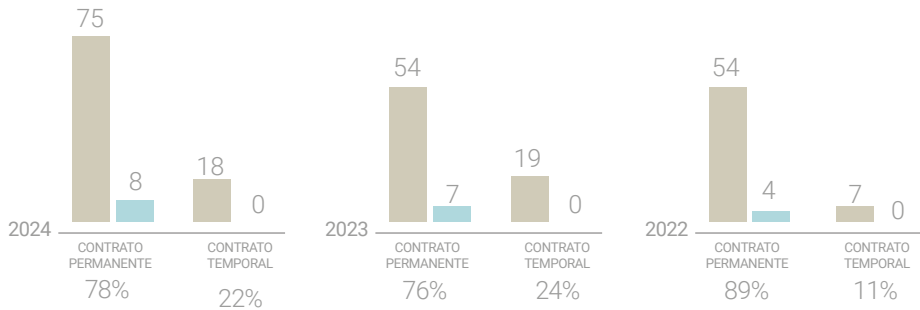


DISTRIBUCIÓN DE LA PLANTILLA POR EDAD



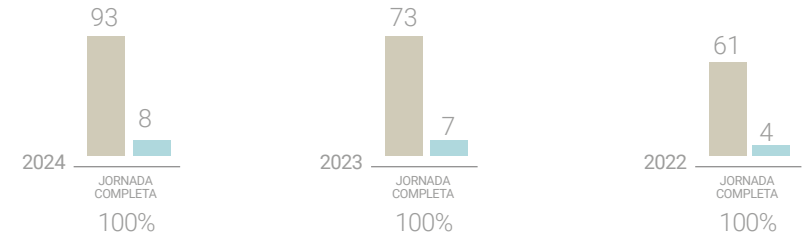
DISTRIBUCIÓN DE LA PLANTILLA POR CONTRATO LABORAL

● Nº HOMBRES
● Nº MUJERES



DISTRIBUCIÓN DE LA PLANTILLA POR TIPO DE JORNADA

● Nº HOMBRES
● Nº MUJERES



REMUNERACIÓN Y BENEFICIOS

La política retributiva aplicada se establece de manera objetiva, reflejando principalmente la experiencia del profesional y la responsabilidad dentro de la compañía. Cumplir con nuestros equipos y garantizar revisiones salariales asociadas al desempeño de nuevas competencias y responsabilidades es clave para mantener un clima de motivación y por ende el éxito de nuestro negocio.

En la misma línea que en años anteriores, nuestra política salarial para categorías iniciales se sitúa por encima de los mínimos interprofesionales y de convenio, sin existir diferencias por razón de sexo.

CATEGORÍA PROFESIONAL	Retrribución Media 2023	Retrribución Media 2024
Director/a	81.000 €	83.171
Responsable	60.694 €	64.136
Especialista	51.375 €	51.333
Mando Intermedio	40.200 €	39.800
Técnica/o	34.889 €	35.768
Técnica/o II	23.496 €	24.871
Operaria/o	18.705 €	19.241
Operaria/o II	17.710 €	18.422
Becario	12.369 €	-

*En la memoria de las cuentas anuales se incluye una nota específica con información sobre la retribución del alta dirección y consejo de administración.
 **Los datos de las retribuciones corresponden al promedio de los salarios de todos los empleados de Greenalia a lo largo de 2024.

2024	Mujeres	Hombres
Remuneración categorías iniciales	17.241 €	17.241 €
Remuneración mínima España	15.120 €	15.120 €
Relación entre remuneración categorías iniciales y mínima España	1,14	1,14

En una apuesta clara por mantener la motivación del equipo, hemos ido introduciendo en los últimos años diferentes iniciativas de beneficios, como: planes de acciones, planes de stock options – programa de incentivos a largo plazo para el personal clave de la compañía en el que se incluyen objetivos de cumplimiento en materia de sostenibilidad - ; portal de beneficios de la plantilla – plataforma interna con acceso a descuentos en diversidad de productos - ; portal de viajes corporativo con opción de uso personal y descuentos, además de acuerdos con distintos proveedores clave; y permisos retribuidos.

Conjuntamente en este ejercicio avanzamos en el desarrollo de un modelo de compensación total, regido por una Política de Compensación adaptada a las necesidades del negocio que nos permiten atraer el mejor talento y alinear a las personas con nuestra cultura corporativa.



Mapa de Puestos



Diagnóstico del Sistema de Retribución Actual



Diseño y Desarrollo de modelo estratégico de Compensación Total

GESTIÓN DEL TALENTO

En Greenalia, nos apasiona cultivar un ambiente retador donde el talento florezca y se fortalezca. Desde la atracción hasta el crecimiento profesional, nuestro enfoque en el ciclo del talento abarca todas las etapas del desarrollo de nuestros equipos. Valoramos a las personas proactivas y comprometidas, pues creemos que son la clave para impulsar el crecimiento de nuestra organización.

Entendemos el Ciclo de Talento desde una perspectiva integral, maximizando el potencial de nuestras personas y entendiendo su aportación como algo único. Por ello, dentro del Eje de Actuación de Personas de nuestro Plan de Sostenibilidad 2024 - 2028 nos centramos en objetivos de impulso del talento.

Equipo de Greenalia en oficinas de A Coruña

ATRACCIÓN E IMPULSO DEL TALENTO

Invertimos en la atracción y desarrollo de talento mediante iniciativas innovadoras que impulsan un entorno inclusivo, colaborativo y retador, apoyado en colaboraciones con terceros. Además, se realiza un análisis constante del talento interno buscando su priorización en el crecimiento de los equipos.



FEEDBACK

Ponemos en práctica procesos de evaluación interna con el fin de retroalimentar nuestra gestión de equipos, a través de la escucha activa y la mejora continua de nuestros entornos y métodos de trabajo, cultura empresarial y valores corporativos.

FORMACIÓN Y DESARROLLO

Creemos que la formación es un factor clave para el crecimiento de nuestros equipos. Por ello, ofrecemos formación continua y desarrollo de competencias que den respuesta a las demandas actuales y futuras de la compañía.

ATRACCIÓN E IMPULSO DEL TALENTO

En Greenalia nos enfrentamos al desafío de captar talento para nuestras diversas líneas de negocio mediante una fuerte presencia en ferias de empleo, foros sectoriales, medios tradicionales y colaboraciones con instituciones educativas. Diseñamos planes estratégicos y colaboramos con empresas terceras para la selección de perfiles clave con alta demanda de habilidades. Nuestra estrategia integral incluye prácticas innovadoras de selección, desde la captación hasta la integración de equipos eficientes, comunicando nuestra propuesta de valor para acercar a los candidatos a su misión y valores. La atracción del talento requiere la presencia de nuestra compañía en diferentes ferias de empleo, canales de comunicación y el desarrollo de diferentes colaboraciones con entidades.

APOSTAMOS POR UNA AMPLIA PRESENCIA EN ENTORNOS DE CAPTACIÓN:



TECNOLOGÍA Y FORMACIÓN

Para el aprovechamiento de biomasa forestal residual, es esencial utilizar maquinaria especializada y herramientas digitales que permitan controlar las operaciones y transmitir información en tiempo real. Factores como la Digitalización, el Cambio Climático y los nuevos objetivos internacionales en materia medioambiental, están transformando el mercado laboral. Sin embargo, la escasez de mano de obra, la alta rotación y la siniestralidad son obstáculos que dificultan la transición verde en Galicia, afectando a la gestión forestal con el potencial aumento de los riesgos de incendios y plagas.

En este contexto, con el objetivo de mejorar la capacitación en materia forestal y el proceso de captación de personal, en nuestra planta de biomasa contamos con un simulador que replica los equipos utilizados en el proceso de empacado. En este simulador, se permite a personal que quiera acceder al puesto de trabajado de operario forestal, realizar prácticas y completar su formación sin coste. De este modo, fomentamos la formación en maquinaria, mejorando la eficiencia, disminuyendo el número de accidentes y presentamos la oportunidad de formación forestal a todo aquel que así lo desee.



FIDELIZACIÓN



La fidelización del talento se establece como la clave para garantizar la continuidad de los diferentes perfiles dentro de nuestra compañía. El know-how que se adquiere en las diferentes áreas de negocio, es fundamental para crear equipos sólidos. Para garantizar esta fidelización, el equipo de personas trabaja de manera continua para entender las necesidades de los equipos y establece planes de promoción, tanto estandarizados, como es en el caso de la política de promoción de los operarios de biomasa, como customizados, para perfiles diferentes. Nuestro Plan de Sostenibilidad cuenta con objetivos específicos de fomento de la promoción interna, siendo este un pilar fundamental en nuestra filosofía del desarrollo profesional de los equipos.

ROTACIÓN



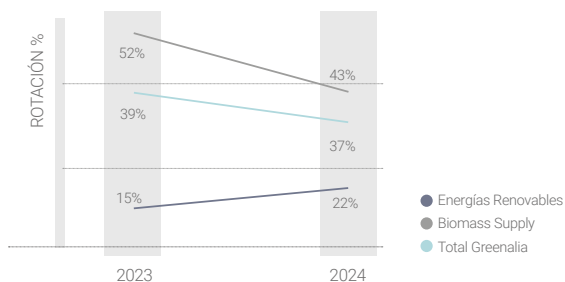
Debido a la naturaleza del negocio, los datos de cambios organizativos se representan divididos en las dos categorías definidas en el apartado de plantilla. La rotación total de la compañía ha sido de un 37% en 2024, siendo un 19% en el caso de las mujeres y de un 41% en el caso de los hombres. Esta se encuentra principalmente materializada en el negocio de suministro de biomasa, debido a las características que este presenta, manteniendo valores menores al 10% en el resto de las áreas. Durante este ejercicio, consolidamos nuestra plantilla en puestos clave de negocio como las Operaciones de Biomasa, además conseguimos reducir nuestra rotación en un 17% con respecto a 2023.

En 2024 se presentaron 46 bajas, de las cuales 6 fueron despidos. De estos, 2 de ellos corresponden a mujeres de la categoría Técnico II, una menor de 30 años y la segunda de 30 a 50 años. Los otros 4 despidos son hombres de 30 a 50 años, 3 de ellos de la categoría de Operario y uno de ellos de la categoría de Operario II.

ANTIGÜEDAD PROMEDIO

2,6 AÑOS

EVOLUCIÓN DE LA ROTACIÓN



PERSONAS

PLAN DE SOSTENIBILIDAD

EXCELENCIA DEL EMPLEO

OBJETIVO

Promoción interna

Fomento de la cobertura de nuevos puestos de trabajo mediante la promoción interna, siempre que sea posible

Acciones 2024

Se ha continuado trabajando en las evaluaciones internas y se ha consolidado la política de promoción en el suministro de biomasa.

Indicadores

38% de puestos cubiertos por promoción interna - renovables
29% de puestos cubiertos por promoción interna - biomasa



NEGOCIO GENERACIÓN
ENERGÍA RENOVABLE

11 NUEVAS
CONTRATACIONES
EN 2024
3 EN 2023

POR GÉNERO



POR EDAD



POR CATEGORÍA
PROFESIONAL

	2024
Director/a	9%
Responsable	9%
Especialista	18%
Mando Intermedio	0%
Técnica/o	18%
Técnica/o II	27%
Operario/a	0%
Operario/a II	0%
Becario/a	18%

7 BAJAS EN 2024
2 EN 2023

POR GÉNERO



POR EDAD



ROTACIÓN
PROMEDIO 22%

POR CATEGORÍA
PROFESIONAL

	2024
Director/a	0%
Responsable	14%
Especialista	14%
Mando Intermedio	14%
Técnica/o	29%
Técnica/o II	29%
Operario/a	0%
Operario/a II	0%
Becario/a	0%



Equipo de Greenalia en Parque Eólico Alto da Croa (7,3 MW)

SUMINISTRO
PLANTA DE BIOMASA

52 NUEVAS
CONTRATACIONES
EN 2024
52 EN 2023

POR GÉNERO



POR EDAD



POR CATEGORÍA
PROFESIONAL

	2024
Director/a	0%
Responsable	2%
Especialista	2%
Mando Intermedio	0%
Técnica/o	2%
Técnica/o II	8%
Operario/a	8%
Operario/a II	79%
Becario/a	X%

39 BAJAS EN 2024
38 EN 2023

POR GÉNERO



POR EDAD



POR CATEGORÍA
PROFESIONAL

	2023
Director/a	0%
Responsable	0%
Especialista	0%
Mando Intermedio	0%
Técnica/o	0%
Técnica/o II	5%
Operario/a	33%
Operario/a II	62%
Becario/a	0%

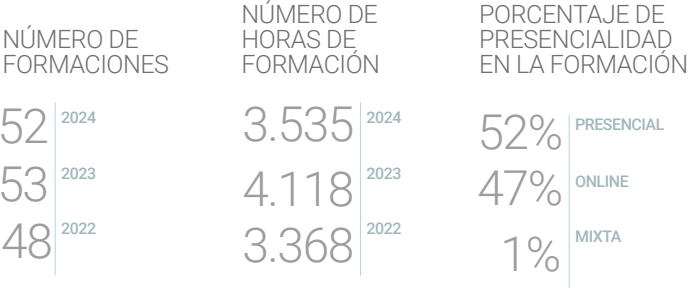
ROTACIÓN
PROMEDIO 43%

FORMACIÓN Y DESARROLLO

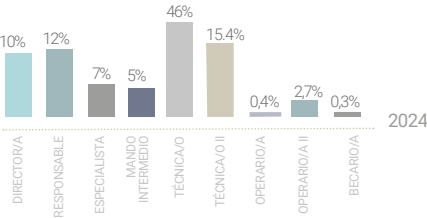
En Greenalia, el progreso organizacional está ligado al desarrollo de nuestro personal, priorizando la formación continua en el entorno laboral y promoviendo competencias, especialización y aprendizaje dinámico que nos permita estar a la vanguardia de las exigencias del negocio. Los programas internos, adaptados a cada área, brindan herramientas para el éxito y la innovación, creando equipos cualificados y comprometidos con los objetivos de la organización.

En 2024 mantuvimos la oferta y número de horas de formación del equipo, alcanzando una cifra de inversión en formación superior a 670 euros por empleado. Entre nuestras formaciones, destacamos aquellas relacionadas con temáticas de Idiomas, Biomasa, Sostenibilidad y Desarrollo Corporativo.

A través del impulso de formaciones internas favorecemos la excelencia del equipo técnico de Greenalia, adquirimos perfiles profesionales más completos y aumentamos la motivación de las personas. En el transcurso de este ejercicio hemos alcanzado un promedio de 20 horas de formación por persona, situándose de media en 12 horas de formación por hombre y 62 horas por mujer.



DISTRIBUCIÓN DE LA FORMACIÓN RECIBIDA POR CADA CATEGORÍA PROFESIONAL



HORAS DE FORMACIÓN POR TEMA Y GÉNERO

2024	Hombre	Mujer	Horas Totales
Biomasa	124	-	124
Comunicación	-	750	750
Desarrollo de negocio	59	66	124
Digitalización	84	4	88
Finanzas y Facturación	212	-	212
Forestal	25	-	25
Idiomas	779	621	1.400
Igualdad	31	20	51
PRL	139	62	201
RRHH	397	113	510
Sostenibilidad	14	14	28
Tramitación e Instalación	-	22	22
Total	1.863	1.672	3.535

ASISTENTES POR TEMA Y GÉNERO

2024	Hombre	Mujer	Asistentes
Biomasa	3	-	3
Comunicación	-	1	1
Desarrollo de negocio	17	15	32
Digitalización	9	4	13
Finanzas y Facturación	1	-	1
Forestal	8	-	8
Idiomas	15	15	30
Igualdad	25	15	40
PRL	19	5	24
RRHH	67	14	81
Sostenibilidad	11	10	21
Tramitación e Instalación	-	2	2



PERSONAS PLAN DE SOSTENIBILIDAD

EXCELENCIA DEL EMPLEO

OBJETIVO

Formación de nuestros equipos

Garantizar el incremento anual de las horas de formación y compromiso de mejorar la satisfacción de nuestras personas con respecto a estas formaciones.

Acciones 2024

Se ha continuado con las acciones formativas ya implementadas a lo largo de ejercicios anteriores.

Indicadores

20 horas de formación por empleado

ESTRATEGIAS DE IMPULSO

En Greenalia, como parte de nuestro compromiso con el desarrollo de las personas, implementamos diversas iniciativas para alinear a las nuevas incorporaciones con nuestra filosofía corporativa. Asimismo, ofrecemos múltiples oportunidades de formación y desarrollo, promoviendo una comprensión integral de nuestros métodos de trabajo y los valores que nos definen.

The Helmsley Building · Oficina Greenalia New York



VISITAS A ACTIVOS

Programa de visitas con el fin de que nuestras personas conozcan de primera mano los procesos que intervienen en la cadena de valor de Greenalia, favoreciendo la creación de vínculos entre los departamentos e instalaciones.



PREVENCIÓN DE RIESGOS LABORALES

Acciones formativas orientadas a que los equipos sean conocedores de los potenciales riesgos derivados de los diferentes entornos y actividades laborales, con el interés de fomentar una cultura preventiva y la reducción de accidentes en nuestras oficinas e instalaciones.



FORMACIÓN EN COMPETENCIAS O SOFT SKILLS

Programa formativo diseñado para responsables o mandos de niveles intermedios que lideran equipos, con el propósito de cultivar equipos cohesionados y eficientes, en la gestión de fortalezas y habilidades emocionales.



HABILIDADES TÉCNICAS Y/O ESPECÍFICAS DEL PUESTO

Programa enfocado en el desarrollo de habilidades profesionales esenciales y competencias generales, tales como habilidades administrativas y dominio de software específico según las necesidades de cada área cubiertas en colaboración con partners especializados.



ENGLISH CLUB

Fruto de la reciente expansión de nuestra actividad en el contexto internacional, cada vez más los puestos demandan competencias de idiomas. Durante los últimos ejercicios esta formación ha estado enfocada a un contenido técnico, lo que ha tenido una extensa acogida.



GREEN BUDDIES

Este programa se basa en la asignación de un/a compañero/a o buddy a las nuevas incorporaciones con el objetivo de acompañarlo/a durante su proceso de entrada, facilitando la incorporación a la organización y su cultura corporativa.

FEEDBACK Y MEJORA

En nuestra búsqueda de una gestión de equipos de alto rendimiento, es crucial resaltar el valor fundamental que representa la evaluación continua de nuestros procesos internos. Por ello, desde el equipo de personas de Greenalia se trabaja para recoger el feedback que permite detectar brechas, prevenir conflictos y mejorar métodos, fortaleciendo nuestra cultura empresarial. Su relevancia hace que establezcamos objetivos de mejora en nuestro Plan de Sostenibilidad basados en las respuestas de las encuestas de clima.

PROGRAMA DESARROLLO PROFESIONAL

Nuestro compromiso con el crecimiento y desarrollo de nuestro equipo se ve reflejado en nuestro programa de desarrollo profesional, el cual se estructura en los siguientes pasos.

1. AUTOEVALUACIÓN

Este proceso se desarrolla por medio de una entrevista anual a través de la cual nuestro talento tiene la oportunidad de evaluar su propio desempeño identificando sus puntos fuertes, así como potenciales mejoras en el desarrollo de su compromiso en pos de mejorar la productividad y la calidad del puesto de trabajo.

2. REUNIÓN MANAGER

Este proceso de seguimiento con el manager favorece la creación de un espacio de confianza y diálogo a través del cual establecer objetivos, identificar necesidades del área con el fin de fomentar una cultura que favorezca el progreso y consecución de objetivos de desarrollo.

3. PLAN DE TRABAJO ANUAL & SEGUIMIENTO

Estas reuniones se programan de forma trimestral, con el fin de poder hacer seguimiento tanto a los objetivos de productividad, como de mejora establecidos en base a la reunión con el manager, permitiendo la monitorización periódica del avance y desarrollo de nuestros equipos.

Por otro lado, encontramos los procesos de evaluación asociados a puestos en el área de gestión de Biomasa (Auxiliar de Gestión de Biomasa, Operador/a de Empacadora, Operador/a de Grúa, Encargado/a de Gestión de Biomasa, etc.), que por la naturaleza del desempeño diario (uso de maquinaria, tareas de medición forestales) requieren acciones de seguimiento concretas de cada puesto, por ejemplo, seguimiento de la mejora la productividad, mejora de las mediciones forestales, etc.

EVALUACIÓN DEL CLIMA LABORAL



La Evaluación de Clima Laboral e Igualdad es una herramienta que utilizamos para garantizar el alineamiento entre las necesidades de nuestras personas y la dirección de nuestra cultura corporativa.

Siguiendo la trayectoria de previos ejercicios, hemos lanzado por 6º año consecutivo nuestra Evaluación de Clima Laboral. Este proceso nos permite conocer los índices de satisfacción de nuestras personas y su percepción sobre cuestiones relevantes para la organización, tales como procesos de comunicación interna, estrategia empresarial, temas de compensación y beneficios, y cuestiones de igualdad en el entorno laboral. La obtención de estos resultados nos impulsa a continuar fortaleciendo nuestro compromiso con el bienestar y la igualdad en los entornos de trabajo, así como a seguir mejorando para ofrecer un ambiente dónde nuestros equipos se sientan valorados a la vez que se desarrollan laboralmente.

PROPÓSITO EN
EL TRABAJO

85%

AMBIENTE
OPORTUNIDADES
JUSTAS

95%

SEGURIDAD
Y RESPETO
ÉTICO

90%

NET PROMOTER
SCORE

15



PERSONAS
PLAN DE SOSTENIBILIDAD

EXCELENCIA
DEL EMPLEO

OBJETIVO

Clima y empleo

Fomento de que nuestros equipos se identifiquen con nuestra misión y perciban Greenalia como un lugar que recomendar para trabajar, según los resultados obtenidos de las encuestas de clima.

Acciones 2024

Se ha llevado a cabo la evaluación de clima anual para los perfiles de renovables.

Indicadores

Propósito en el trabajo: 85%

Net Promoter Score: 15



IGUALDAD, DIVERSIDAD E INCLUSIÓN



PERSONAS
PLAN DE SOSTENIBILIDAD

DIVERSIDAD, IGUALDAD
E INCLUSIÓN

La Diversidad, la Igualdad y la Inclusión son parte de nuestra manera de hacer las cosas. Creemos firmemente en que estos, son elementos clave en los equipos sostenibles de alto rendimiento.

En 2024 se dio cierre al Plan de Igualdad 2020-2023, marcando el inicio de una nueva etapa con el desarrollo de un nuevo plan, alineado con nuestros objetivos del Plan de Sostenibilidad 2024-2028. Este nuevo enfoque abarca la igualdad no solo entre hombres y mujeres, sino también en relación con cualquier motivo o conducta contraria a la libertad moral en el ámbito laboral.

El Protocolo para la prevención y tratamiento de los casos de acoso sexual, reflejo del fuerte compromiso de la compañía, junto con nuestro canal de denuncias, velan por la lucha contra las posibles situaciones de acoso laboral y acoso sexual que se puedan presentar. En este ejercicio, igual que en años anteriores, no se detectó ningún caso de discriminación por esta materia.

De cara a poner en marcha un nuevo Plan de Igualdad, Diversidad e Inclusión, en 2024 realizamos un

diagnóstico de situación coordinado por una consultora externa especializada. El objetivo de este proyecto se centró en conocer el estado actual de la organización en materia de diversidad, desde un punto de vista holístico, abarcando aspectos como la edad, el género, la nacionalidad o la situación familiar, entre otros factores. Para llevar a cabo este análisis, se tuvieron en cuenta las características organizativas, las condiciones de trabajo, las políticas internas y la situación personal de los profesionales.

LAS CONCLUSIONES DE ESTE ESTUDIO HAN SUPUESTO LA BASE PARA LA CONSTRUCCIÓN DE LAS PRINCIPALES
ÁREAS DE TRABAJO DEL NUEVO PLAN 2024-2028, ENTRE LAS QUE DESTACAMOS:

FOMENTO DE LA
REPRESENTATIVIDAD
FEMENINA EQUITATIVA EN
TODAS LAS CATEGORÍAS
DE LA ORGANIZACIÓN.

IMPULSO DE LA FORMACIÓN
PARA EL DESARROLLO DEL
TALENTO FEMENINO.

VALORACIÓN DE NUEVAS
MEDIDAS PARA LA
CONCILIACIÓN PERSONAL-
LABORAL.

CONCIENCIACIÓN Y
SENSIBILIZACIÓN INTERNA
EN MATERIA DE DIVERSIDAD
DESDE UN ENFOQUE GLOBAL.

OBJETIVO

Plan de Igualdad, Diversidad e Inclusión

Desarrollo, seguimiento y cumplimiento de los objetivos dentro del Plan de Igualdad. Estos objetivos son aquellos específicos que Greenalia se compromete a alcanzar, con el fin de garantizar y promover unas relaciones laborales basadas en la igualdad de trato y de oportunidades.

Acciones 2024

Análisis de resultados Plan de Igualdad 2024, y diagnóstico para el desarrollo del nuevo Plan de Igualdad, Diversidad e Inclusión.

Indicadores


85% de cumplimiento del anterior plan de igualdad
Desarrollo de diagnóstico para elaboración de nuevo Plan DEI



Oficinas centrales Greenalia

DATOS CUANTITATIVOS

DISTRIBUCIÓN
PROMEDIO DE LA
PLANTILLA
POR GÉNERO
*Datos excluyendo la
categoría de Operario y
Operario II*



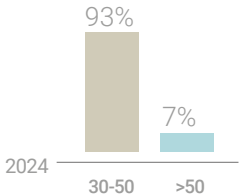
DISTRIBUCIÓN
POR GÉNERO DE
ÓRGANOS
DE GOBIERNO

*Referido al Comité de
Dirección*



DISTRIBUCIÓN POR
EDAD DE ÓRGANOS
DE GOBIERNO

*Referido al Comité de
Dirección*



DISTRIBUCIÓN DE LA PLANTILLA POR
GÉNERO Y CATEGORÍA PROFESIONAL

2024	HOMBRE	MUJER
Director/a	64%	36%
Responsable	100%	0%
Especialista	100%	0%
Mando Intermedio	47%	53%
Técnica/o	22%	78%
Técnica/o II	57%	43%
Operario/a	100%	0%
Operario/a II	100%	0%
Total General	83%	17%

DISTRIBUCIÓN DE LA PLANTILLA
POR EDAD

2024	<30	30-50	>50
Director/a	0%	88%	18%
Responsable	0%	100%	0%
Especialista	25%	66%	8%
Mando Intermedio	0%	76%	24%
Técnica/o	42%	58%	0%
Técnica/o II	37%	57%	6%
Operario/a	15%	73%	13%
Operario/a II	43%	52%	5%
Becario	100%	0%	0%

RETRIBUCIÓN DE LA PLANTILLA
POR CATEGORÍA PROFESIONAL Y GÉNERO

2024	Retribución media			GAP (%)	GAP (2023)
	Hombre	Mujer	Total		
Director/a	80.074 €	88.333 €	83.171 €	-10,32%	-11,33%
Responsable	64.136 €	-	64.136 €	N/A	N/A
Especialista	51.333 €	-	51.333 €	N/A	N/A
Mando Intermedio	39.000 €	40.333 €	39.800 €	-3,42%	-13,20%
Técnica/o	30.375 €	37.565 €	35.768 €	-23,67%	-7,68%
Técnica/o II	24.646 €	25.141 €	24.871 €	-2,01%	-8,72%
Operaria/o	19.241 €	-	19.241 €	N/A	N/A
Operaria/o II	18.422 €	-	18.422 €	N/A	N/A

BIENESTAR, SALUD Y SEGURIDAD DE NUESTRO EQUIPO

Los principales riesgos en materia de seguridad y salud de nuestra actividad están derivados de potenciales impactos en los equipos que la actividad de Greenalia pueda tener. Destacan los riesgos derivados de accidentes y enfermedades relacionados en su mayoría con los trabajos físicos y la maquinaria. También puede suponer un riesgo las potenciales afecciones en la salud emocional vinculados a las actividades y al incremento en el volumen de servicios.

Por ello, reconocemos la importancia de crear ambientes que promuevan seguridad y bienestar, fundamentales para mantener una plantilla comprometida y satisfecha con su desempeño diario y para garantizar controlar los riesgos asociados a ello. Nos comprometemos a ofrecer

espacios de trabajo que soporten nuestra cultura corporativa, caracterizados por su colaboración, flexibilidad y seguridad, adaptados a las necesidades de cada puesto. Esto, se puede ver reflejado en nuestra Política de Seguridad y Salud, disponible en el Green Book.

A lo largo de 2024 hemos seguido trasladando la importancia de una gestión de personas centrada en la seguridad y salud y hemos reforzamos el rol de los responsables de equipos y de áreas en ejercer las funciones correspondientes de seguridad y salud. Esto, se ha hecho mediante formaciones y colaboraciones con empresas especializadas terceras.

BIENESTAR

En nuestro compromiso por ofrecer una experiencia laboral excepcional, proporcionamos espacios de trabajo saludables que favorecen el desarrollo profesional, integrando tecnología avanzada y metodologías como GTD para optimizar las tareas a través de herramientas como Microsoft Office 365. Estos espacios están diseñados para promover hábitos saludables, mejorar el bienestar de nuestro equipo y prevenir riesgos psicosociales y enfermedades laborales.

Además, nuestro enfoque en el bienestar incluye una estricta aplicación de las medidas contempladas en los convenios colectivos, garantizando que el 100% de nuestro personal esté cubierto por ellos. Esto nos permite asegurar los derechos laborales relacionados con vacaciones, permisos, licencias, excedencias y permisos de maternidad y paternidad, contribuyendo al bienestar general de nuestros empleados.

Fomentamos activamente la conciliación entre la vida laboral y como parte de nuestro compromiso, complementamos el 100% del salario durante las prestaciones por enfermedad o accidente, así como en el permiso por el nacimiento de un hijo para el otro progenitor. Este 2024 el 100% de nuestro equipo ha tenido acceso a permisos parentales, con ocho de ellos (todos hombres) tomando permisos por paternidad durante este ejercicio, reintegrándose a sus puestos de trabajo con normalidad al finalizar el período de disfrute.

En cuanto a la gestión del absentismo, en 2024 se registraron un total de 20.766 horas derivadas de incapacidad por enfermedad común y accidentes no laborales.

ACTIVIDADES DEPORTIVAS ENFOCADAS AL FORTALECIMIENTO DE EQUIPO "THE GREENALIA CHALLENGE"

Evento deportivo celebrado en el entorno de nuestro parque eólico "Miñón" donde se involucra toda plantilla de Greenalia, ya sea participando en una de las dos modalidades de carrera, 5K y 10K o como personal voluntario.

ENTORNOS CON **ALTA CONCIENCIA AMBIENTAL** (RECICLAJE, MEDIDAS DE EFICIENCIA EN NUESTROS ENTORNOS, Y REDUCCIÓN Y RECICLAJE DE PLÁSTICOS Y PAPEL)

PROGRAMAS DE FORMACIÓN DE PERSONAS

PROGRAMAS DE TEAM BUILDING POR DEPARTAMENTOS

PROMOCIÓN DE ALIMENTACIÓN SOSTENIBLE DE PRODUCTORES LOCALES KM 0

SEGURIDAD Y SALUD

En Greenalia la prevención de accidentes en nuestros entornos de trabajo y la salvaguarda de nuestras personas constituye un factor clave para el seguro desarrollo de nuestra actividad empresarial y la prevención de riesgos. Prestamos especial atención en la implantación y seguimiento de las medidas de seguridad de todas nuestras instalaciones, sobre todo en aquellas que presentan un mayor potencial de peligrosidad debido a las actividades que acogen (operaciones de empacado, operaciones en entornos industriales...). Esto, se extrapola a todas las actividades materiales en nuestra cadena de valor.

El 100% de nuestros trabajadores están cubiertos por un servicio de Seguridad y Salud (SPA) externo a Greenalia. Este se encarga del seguimiento y análisis de riesgo de cada puesto de trabajo, del desarrollo de formaciones para la mitigación del riesgo y del seguimiento de la seguridad y salud de nuestros equipos. Cada proyecto y operación de Greenalia recibe un plan de seguridad detallado, meticulosamente elaborado por nuestro personal especializado en riesgos laborales en colaboración con el servicio de prevención ajeno (SPA).

FORMACIÓN PARA PERSONAL DE OFICINAS

PREVENCIÓN DE INCENDIOS Y NORMAS DE ACTUACIÓN ANTE EMERGENCIAS

PREVENCIÓN DE RIESGOS DEL PUESTO DE TRABAJO

PRIMEROS AUXILIOS

FORMACIÓN EN TRABAJOS CON RIESGO ELÉCTRICO



PERSONAS
PLAN DE SOSTENIBILIDAD
SEGURIDAD Y SALUD

OBJETIVO

Acciones de formación e información

Incremento de la formación en materia de prevención de riesgos laborales.

Acciones 2024

Se ha continuado trabajando con el servicio de prevención ajeno para garantizar la formación en seguridad y salud y extrapolar nuestros requisitos a terceros que trabajen en nuestras instalaciones.

Indicadores

50% de la plantilla ha recibido información
1,5 horas por empleado

Trabajamos por mejorar los sistemas de gestión en materia de seguridad y salud de terceros involucrados a nuestra actividad. Esto, nos permite tener un mayor control de los impactos indirectos que podamos tener y trabajar con terceros para mejorar la seguridad y salud también de sus equipos.

Externos - Operación



Los agentes terceros externos que acceden a nuestras instalaciones o que colaboren con nosotros para realizar diferentes trabajos en campo deben seguir estándares definidos previamente en función del riesgo de la actividad. Estos estándares son exigidos y documentados a partir de un CAE (coordinación de actividades empresariales) de un servicio especializado externo.

Este proceso de control de terceros forma parte de Greenalia desde nuestros inicios, comenzando en la gestión forestal, y extrapolándose a la totalidad de nuestros activos en 2023. En 2024, esto se ha reforzado mediante la inclusión de una nueva figura de responsable de su seguimiento en los parques eólicos y, en el caso de la planta de biomasa, la internalización de la operación, consolidada a inicios de 2025, nos permitirá tener un mayor control gracias a la conformación en plantilla propia de un responsable de seguridad y salud en esta.

Externos - Construcción



En lo que respecta a la construcción de nuestros parques, prestamos especial atención a los requisitos de seguridad y salud de las subcontratas encargadas de llevar a cabo estos trabajos. Las empresas contratadas deben contar con protocolos y sistemas robustos de seguridad y salud que aseguren no solo el cumplimiento de la normativa legal, sino también la adherencia a estándares internacionales como OHSAS 18001 o ISO 45001, alcanzando los más altos estándares de la industria en términos de calidad, seguridad y salud. Además, deben garantizar una adecuada formación, reporte, seguimiento y una clara identificación de los responsables en esta materia. Estos requisitos se aplican de manera rigurosa a cualquier tarea que las subcontratas externalicen dentro de nuestros activos. En Greenalia, realizamos un seguimiento periódico y contamos con coordinadores dedicados en cada proyecto, quienes velan por el cumplimiento de estos estándares.



PERSONAS
PLAN DE SOSTENIBILIDAD

SEGURIDAD Y SALUD

OBJETIVO

Seguimiento de la seguridad en las instalaciones

Control periódico en todas nuestras instalaciones y evaluación del cumplimiento de nuestro programa de seguridad.

Acciones 2024

Se ha reforzado la función de responsable de seguridad y salud en nuestros activos y operaciones.

Indicadores

No se ha establecido un sistema de auditoría. Se ha continuado con el sistema de seguimiento a partir del CAE.



Planta de Biomasa Curtis - Teixeira (50 MW)



Equipo de Greenalia en Parque Eólico Alto da Croa (7,3 MW)

GREENALIA			PARTNERS DE NEGOCIO					
			PROYECTOS BIOMASA		DESEMBOSQUE DE BIOMASA		PROYECTOS EÓLICOS	
	2023	2024	2023	2024	2023	2024	2023	2024
Índice de frecuencia*	9,04	8,45	4,94	6,01	0	0	0	0
Índice de gravedad	1,51	1,10	0,48	2,96	0	0	0	0
Índice de incidencia	79,21	65,98	43,40	46,69	0	0	0	0
Nº de incidentes mortales	0	0	0	0	0	0	0	0
Nº de incidentes con baja	8	9	2	2	0	0	0	0
Nº de incidentes sin baja	2	4	4	4	0	0	0	0
Nº de jornadas de absentismo	267	236	39	197	0	0	0	0
Nº de horas trabajadas	176.952	213.077	80.939	66580	44.192	31.470	10.897	10065

**Al tratarse de una compañía con un número pequeño de trabajadores, conforme al GRI 403-9 resulta más adecuado calcular el índice de frecuencia multiplicando por 200.000, reportando así el número de bajas por accidente laboral por cada 100 trabajadores a jornada completa durante un año.*

Los partners de negocio son todos aquellos terceros implicados en la operación y mantenimiento de nuestros activos. Gracias a la concienciación con la seguridad, durante el 2024, **nuestra plantilla no ha sufrido enfermedades profesionales ni accidentes mortales**. Solo se han registrado una serie de accidentes leves, y estamos comprometidos a seguir mejorando para mantenernos por debajo de los niveles de siniestralidad del sector.

08 PROSPERIDAD

- INVERSIÓN SOSTENIBLE Y TAXONOMÍA EUROPEA
- DISTRIBUCIÓN ECONÓMICA GLOBAL
- GENERACIÓN DE EMPLEO
- ALIANZAS PARA EL DESARROLLO
- PROGRAMAS SOCIALES

"Es momento de mirar al futuro, hacia el objetivo del crecimiento y la mejora ambiental y social. Y en esa senda, la transición energética y digitalización serán las dos palancas que marcarán este proceso, más sostenible."

Carta del CEO - Pág 5



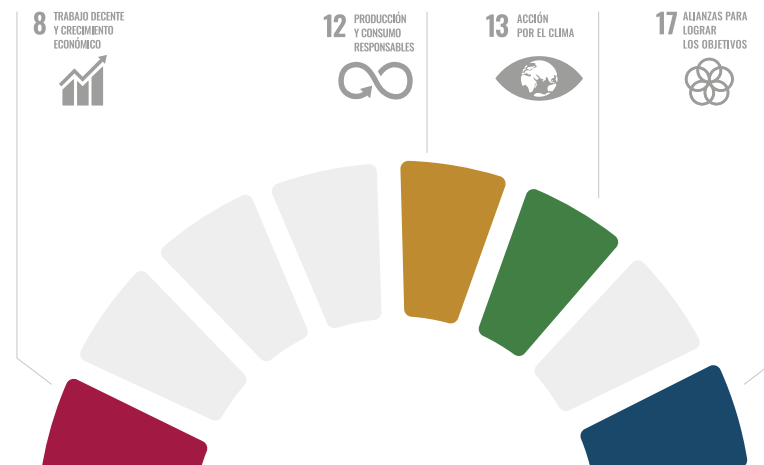
PROSPERIDAD


Las empresas juegan un papel fundamental como agentes de cambio, posicionándose como actores clave para el desarrollo próspero de la sociedad. En Greenalia entendemos que nuestro impacto va más allá de nuestra propia organización, extendiéndose a nuestro entorno y a todos los actores involucrados a lo largo de nuestra cadena de valor. En este contexto, y como pilar esencial de nuestro Plan de Sostenibilidad, nos comprometemos a medir nuestro impacto en diversos aspectos socioeconómicos y a establecer objetivos claros, metas alcanzables y acciones concretas que nos permitan garantizar que nuestra compañía deje una huella positiva, contribuyendo activamente al desarrollo sostenible.

Nuestra política de Responsabilidad Social Corporativa consolida nuestro compromiso con la participación en iniciativas de carácter social y ambiental, la promoción del voluntariado corporativo y la involucración activa en actividades de divulgación de la transición energética.

POLÍTICA DE PROSPERIDAD

POLÍTICA DE RESPONSABILIDAD SOCIAL CORPORATIVA (RSC)





Nuestro impacto socioeconómico e influencia en el desarrollo próspero puede medirse desde múltiples perspectivas, reflejando cómo nuestras operaciones y prácticas empresariales contribuyen de manera significativa a la sociedad y al crecimiento de esta.

El sector de la energía renovable genera beneficios tangibles, como la reducción de las emisiones de CO₂ y la generación de electricidad, un elemento esencial para el desarrollo de cualquier sociedad próspera. Además, las diferentes prácticas empresariales tienen un impacto que trasciende nuestras actividades directas y se extiende a la comunidad.



Gobernanza y sostenibilidad

Promovemos la inversión y el crecimiento en sectores clave y de transición, aplicando las mejores prácticas para asegurar la sostenibilidad a largo plazo de nuestras operaciones.



Distribución económica global

A través de nuestros pagos a proveedores y terceros en diversas zonas geográficas, fomentamos el desarrollo económico local



Impacto indirecto en el empleo

La operación de nuestras actividades y el desarrollo de proyectos renovables generan empleo, tanto de forma directa como indirecta, impulsando la creación de nuevos puesto de trabajo y la transformación de los sectores laborales.



Productos, servicios y alianzas

Fomentamos alianzas estratégicas que contribuyan al desarrollo industrial y a la descarbonización de otros actores, trabajando en conjunto hacia una transición energética responsable.



Inversión en programas y actividades sociales

Comprometidos con la sociedad, destinamos recursos a programas sociales y participamos activamente en iniciativas que promuevan la divulgación y educación sobre la energía renovable.

INVERSIÓN SOSTENIBLE Y TAXONOMÍA EUROPEA

En Greenalia, estamos comprometidos con un crecimiento basado en los más altos estándares de gestión e inversión. Como parte de nuestra hoja de ruta hacia la sostenibilidad, el Plan de Sostenibilidad 2024 – 2028, hemos integrado un objetivo clave relacionado con el crecimiento sostenible. Medimos nuestro desempeño y lo comparamos con los estándares internacionales más rigurosos. La Taxonomía Ambiental Europea se posiciona como una herramienta fundamental para guiar las inversiones hacia proyectos y actividades que contribuyan a los objetivos climáticos y medioambientales de la UE.

En esta línea, en 2024 publicamos nuestro primer informe taxonómico, que nos permite evaluar el grado de alineamiento de nuestras actividades con prácticas medioambientalmente sostenibles según este marco. Esta herramienta nos permite establecer planes de acción y criterios sólidos para el desarrollo de nuestros proyectos, garantizando su adherencia a un estándar internacional.

Este marco define seis áreas claves de actuación:

1. MITIGACIÓN DEL
CAMBIO CLIMÁTICO

2. ADAPTACIÓN AL
CAMBIO CLIMÁTICO

3. USO SOSTENIBLE Y
PROTECCIÓN DE LOS
RECURSOS HÍDRICOS
Y MARINOS

4. TRANSICIÓN A UNA
ECONOMÍA CIRCULAR

5. PREVENCIÓN Y CONTROL
DE LA CONTAMINACIÓN

6. PROTECCIÓN DE LOS
ECOSISTEMAS Y LA
BIODIVERSIDAD

Un criterio fundamental para contribuir a un objetivo climático, es no causar daños significativos – DNSH por sus siglas en inglés – a ninguno de los otros objetivos. Además, este marco exige tener unas garantías mínimas sociales. En este sentido, a lo largo de 2024 hemos trabajado en el fortalecimiento de este sistema en nuestra compañía, y se han definido líneas de actuación para garantizar el alineamiento con el estándar taxonómico en 2025. Greenalia no presenta actividad en las actividades relacionadas con energía nuclear con los combustibles fósiles gaseosos.

GARANTÍAS MÍNIMAS SOCIALES

La Taxonomía de la Unión Europea establece, dentro de sus criterios para garantizar el alineamiento de las actividades económicas con la sostenibilidad, la necesidad de implementar sistemas de gestión en diversas áreas sociales. Estos incluyen la protección de los derechos humanos, la prevención de la corrupción, la fiscalidad responsable, la protección de los consumidores y la competencia leal.

Estos principios están basados en estándares internacionales como las Directrices de la OCDE para empresas multinacionales y los Principios Rectores de las Naciones Unidas sobre Empresas y Derechos Humanos, que guían a las empresas hacia prácticas éticas y responsables a nivel global.

GARANTÍAS MÍNIMAS SOCIALES

A continuación se describen los sistemas establecidos dentro de Greenalia y operativos en 2024 para garantizar el cumplimiento de los derechos humanos.

1. Incorporar la conducta empresarial responsable a las políticas y sistemas de gestión

Programa de Cumplimiento Normativo Green Book

2. Identificar y evaluar los impactos negativos reales y potenciales asociados a las actividades, productos o servicios de la empresa

*Evaluaciones de Impacto y Sistemas de Gestión Ambiental y Social de los proyectos
Primer análisis a partir de la Directiva CSDDD*

3. Detener, prevenir y mitigar los impactos negativos

Evaluaciones de Impacto y Sistemas

de Gestión Ambiental y Social de los proyectos

4. Hacer un seguimiento de la implementación y los resultados

Sistemas de Gestión Ambiental y Social de los proyectos

5. Informar sobre cómo se abordan los impactos

Informes anuales con indicadores en la materia verificados, canal de denuncias, formaciones y correos corporativos.

6. Reparar o colaborar en la reparación del impacto cuando corresponda

Greenalia - Sistemas de Gestión Ambiental y Social.

El análisis de los sistemas establecidos para las garantías mínimas sociales ha concluido que es necesario continuar trabajando en el establecimiento de un protocolo sólido que aborde estos resultados obtenidos a

partir del análisis de riesgos de la CSDDD en combinación con los controles ya existentes integrando esto en un sistema que garantice el cumplimiento de derechos humanos en nuestras operaciones y la cadena de valor.

El desarrollo de un sistema de diligencia debida en esta materia es continuo, aplicando los mejores estándares de manera paulatina en nuestras operaciones. Este, se lleva a cabo desde diferentes perspectivas.

Por un lado, la base de nuestro sistema de gestión se encuentra en el Programa de Compliance, supervisado por un tercero independiente y en el que se desarrollan las normas y los protocolos necesarios para el comportamiento ético empresarial tanto interno como con terceros. Estas normas son aprobadas por el Consejo de Administración y son comunicadas a todos los equipos. Las normas principales, el Código de Conducta y la Norma

ma Anticorrupción, son además firmadas por toda la plantilla.

A nivel corporativo contamos con el Programa de Compliance cuya responsabilidad recae en miembros de la Dirección a partir del Comité de Cumplimiento Normativo. Este, parte de una evaluación de riesgo para desarrollar políticas y protocolos internos.

Posteriormente, en función de cada actividad, esta presenta unas casuísticas diferentes entre ellas en materia de riesgos. Todos los proyectos cuentan con evaluaciones de impacto y se encuentran en jurisdicciones en donde el cumplimiento legal exige el cumplimiento de los derechos humanos y acuerdos internacionales.

NORMAS CORPORATIVAS

CÓDIGO DE CONDUCTA

NORMA ANTICORRUPCIÓN

CARTA ÉTICA PROVEEDORES

FORMACIONES EN MATERIA DE COMPLIANCE A LA PLANTILLA

NORMA FISCAL

REPORTE DE LOS SISTEMAS DE GESTIÓN E INCIDENTES EN LA MEMORIA ANUAL

CANAL DE DENUNCIAS Y GESTIÓN DE COMUNICACIONES

A NIVEL PROYECTO SE ESTABLECEN SISTEMAS DE GESTIÓN AMBIENTAL Y SOCIAL

ACORDE A REGLAMENTOS Y DIRECTIVAS EUROPEAS

Adicionalmente, tras la publicación de la Directiva sobre la Diligencia Debida en Materia de Sostenibilidad Corporativa, se ha llevado a cabo un análisis exhaustivo de los riesgos sociales y ambientales, extendiendo dicha evaluación de manera detallada a lo largo de nuestra cadena de suministro. Este análisis ha permitido identificar áreas clave en las que es necesario reforzar nuestros sistemas de

ACORDE A ESTÁNDARES INTERNACIONALES (IFC PERFORMANCE STANDARD)

gestión. Los resultados obtenidos han conducido al fortalecimiento de nuestra metodología, especialmente en lo que respecta a la implementación de criterios de sostenibilidad más sólidos a lo largo de nuestra cadena de valor que se formalizarán en los próximos ejercicios garantizando el cumplimiento de las garantías mínimas sociales.

ACTIVIDADES ELEGIBLES

Contribución sustancial a la mitigación del cambio climático

Actividad taxonómica: 4.8

Generación de electricidad a partir de bioenergía

Actividad taxonómica: 4.1

Generación de electricidad mediante tecnología solar fotovoltaica

Actividad taxonómica: 4.3

Generación de electricidad a partir de energía eólica

Planta de Biomasa Curtis-Teixeiro (50 MW)

Construcción y explotación de instalaciones de generación de electricidad a partir exclusivamente de biomasa, biogás o biolíquidos, con exclusión de la generación de electricidad mediante la mezcla de combustibles de fuentes renovables con biogás o biolíquidos. Además, se requieren los siguientes criterios:

CRITERIO ELEGIBILIDAD

- 1. La biomasa agrícola utilizada en la actividad cumple los criterios establecidos en el artículo 29, apartados 2 a 5, de la Directiva (UE) 2018/2001. La biomasa forestal utilizada en la actividad cumple los criterios establecidos en el artículo 29, apartados 6 y 7, de dicha Directiva.
- 2. La reducción de las emisiones de gases de efecto invernadero por el uso de biomasa es de al menos un 80 % en relación con la metodología de reducción de GEI y el correspondiente combustible fósil de referencia establecido en el anexo VI de la Directiva (UE) 2018/2001.
- 5. En el caso de las instalaciones de generación de electricidad con una potencia térmica nominal total de entre 50 y 100 MW, la actividad aplica la tecnología de cogeneración de alta eficiencia, o, en el caso de las instalaciones únicamente eléctricas, la actividad cumple con los rangos de niveles de eficiencia energética asociados a las conclusiones sobre las mejores técnicas disponibles (NEA-MTD) pertinentes más recientes, en particular las conclusiones sobre las mejores técnicas disponibles para las grandes instalaciones de combustión (172)

Planta de Biomasa Curtis - Teixeira

- El 100% de la biomasa utilizada cuenta con certificación SURE.
- La reducción de las emisiones de GEI en comparación con el combustible fósil de referencia es de más de un 80% estando en valores cercanos al 95% en 2023.
- La eficiencia bruta de la Planta de Biomasa es superior al 35%

Construcción o explotación de instalaciones de generación de electricidad mediante tecnología solar fotovoltaica (FV)

El proyecto Misae II en Estados Unidos y los proyectos Guadames en España generan electricidad mediante esta tecnología.

Construcción o explotación de instalaciones de generación de electricidad a partir de energía eólica

Nuestros parques eólicos tanto en operación como en desarrollo generan electricidad haciendo uso de esta tecnología.

INDICADORES FINANCIEROS

Con el objetivo de avanzar en nuestro reporte voluntario a partir de los mejores estándares, a continuación indicamos los valores financieros de elegibilidad para cada una de las actividades de la taxonomía de la UE, proporcionando así una visión clara del grado de potencial impacto de nuestra actividad con los objetivos sostenibles establecidos por la normativa europea.

En Greenalia reportamos los indicadores financieros relativos a las actividades elegibles de la taxonomía, suponiendo un punto de partida para garantizar el alineamiento de estas actividades en los próximos ejercicios. Hemos considerado únicamente el objetivo de mitigación de cambio climático, siendo este el objetivo material para la actividad de Greenalia.

Los indicadores se calculan en relación a los criterios establecidos en el Reglamento Delegado (UE) 2021/2139 de la Comisión, de 4 de junio de 2021 y los indicadores financieros se definen a partir de lo indicado en el Reglamento Delegado (UE) 2021/2178 de la Comisión, de 6 de julio de 2021.



VOLUMEN DE NEGOCIO

En el volumen de negocio, se considera la cifra de negocio consolidada de Greenalia, reconocidos con arreglo a la Norma Internacional de Contabilidad (NIC) 1, párrafo 82, letra a), adoptada por el Reglamento (CE) n.º 1126/2008 de la Comisión. En el numerador, se considera el volumen de negocio asociado a actividades incluidas dentro de las actividades elegibles de la taxonomía a partir del Reglamento Delegado (UE) 2021/2139 de la Comisión, de 4 de junio de 2021, donde se incluyen la actividad 4.8. Generación de electricidad a partir de bioenergía y la actividad 4.3. Generación de electricidad a partir de energía eólica.



GASTOS DE CAPITAL (CAPEX)

En el CAPEX se ha calculado con el CapEx derivado de productos y servicios asociados a las actividades de 4.1. Generación de electricidad mediante tecnología solar fotovoltaica 4.3. Generación de electricidad a partir de energía eólica., 4.8. Generación de electricidad a partir de bioenergía y la actividad en su gran mayoría, y de 1.3. Gestión forestal, 7.2. Renovación de edificios existentes y 4.10. Almacenamiento de electricidad que representan una considerable menor cuantía. En este se incluyen las adiciones a los activos tangibles e intangibles durante el ejercicio, considerando antes de las depreciaciones, considerado antes de depreciaciones, amortizaciones y posibles nuevas valoraciones, incluidas las resultantes de revalorizaciones y deterioros de valor, correspondientes al ejercicio pertinente, con exclusión de los cambios del valor razonable.



GASTOS OPERATIVOS (OPEX)

Incluye costes directos no capitalizados asociados a arrendamientos a corto plazo, mantenimiento y reparaciones, actividades de investigación y desarrollo, renovación de edificios, así como otros gastos directos vinculados al mantenimiento operativo diario de activos del inmovilizado material, ya sean propiedad de la compañía o gestionados por terceros subcontratados. Estos gastos son necesarios para asegurar el funcionamiento continuo y eficaz de nuestros activos. A efectos contables, se consideran las partidas recogidas bajo el epígrafe "Otros gastos de explotación" que reúnen las condiciones mencionadas, según se reflejan directamente en la cuenta de resultados consolidada. Todos ellos, están asociados a nuestros activos en operación, siendo estos incluidos en las actividades 4.8. Generación de electricidad a partir de bioenergía y la actividad 4.3. Generación de electricidad a partir de energía eólica.



Parque Eólico Monte Tourado (10,4 MW)

VOLUMEN DE NEGOCIOS

VOLUMEN DE NEGOCIOS				Criterios de contribución sustancial						Criterios de ausencia de perjuicio significativo									
	Códigos	Volumen de negocio Absoluto (M€)	Proporción del volumen de negocios (%)	Mitigación del cambio climático (S; N; N/EL)	Adaptación al cambio climático (S; N; N/EL)	Recursos hídricos y marinos (S; N; N/EL)	Economía circular (S; N; N/EL)	Contaminación (S; N; N/EL)	Biodiversidad y ecosistemas (S; N; N/EL)	Mitigación del cambio climático (S/N)	Adaptación al cambio climático (S/N)	Recursos hídricos y marinos (S/N)	Economía circular (S/N)	Contaminación (S/N)	Biodiversidad y ecosistemas (S/N)	Garantías mínimas (S/N)	Proporción del volumen negocios que se ajusta a taxonomía (%)	Categoría (actividad facilitadora) (F)	Categoría (actividad de transición) (T)
Actividades Económicas																			
A) ACTIVIDADES ELEGIBLES SEGÚN LA TAXONOMÍA																			
A.2. Actividades elegibles según la Taxonomía pero no medioambientalmente sostenibles (actividades que no se ajustan a la taxonomía)																			
Generación de electricidad a partir de bioenergía	CCM 4.8	39,38	76,5%	EL	N/EL	N/EL	N/EL	N/EL	N/EL								76,5%		
Generación de electricidad a partir de energía eólica	CCM 4.3	11,96	23,2%	EL	N/EL	N/EL	N/EL	N/EL	N/EL								23,2%		
Volumen de negocios de actividades elegibles según la taxonomía, pero no medioambientalmente sostenibles		51,34	99,7%	99,7%	0%	0%	0%	0%	0%								99,7%		
Total (A.1 + A.2)		51,34	99,7%	99,7%	0%	0%	0%	0%	0%								99,7%		
B) ACTIVIDADES NO ELEGIBLES DE ACUERDO CON LA TAXONOMÍA																			
Volumen de negocios de actividades no elegibles según la taxonomía (B)		0,16	0,3%																
TOTAL (A+B)		51,5	100%																



Parque Eólico Alto da Croa (7,3 MW)

				Criterios de contribución sustancial						Criterios de ausencia de perjuicio significativo									
OPEX	Códigos	OPEX Absoluto (M€)	Proporción del Opex (%)	Mitigación del cambio climático (S; N; N/EL)	Adaptación al cambio climático (S; N; N/EL)	Recursos hídricos y marinos (S; N; N/EL)	Economía circular (S; N; N/EL)	Contaminación (S; N; N/EL)	Biodiversidad y ecosistemas (S; N; N/EL)	Mitigación del cambio climático (S/N)	Adaptación al cambio climático (S/N)	Recursos hídricos y marinos (S/N)	Economía circular (S/N)	Contaminación (S/N)	Biodiversidad y ecosistemas (S/N)	Garantías mínimas (S/N)	Proporción del Opex que se ajusta a taxonomía (%)	Categoría (actividad facilitadora) (F)	Categoría (actividad de transición) (T)
Actividades Económicas																			
A) ACTIVIDADES ELEGIBLES SEGÚN LA TAXONOMÍA																			
A.2. Actividades elegibles según la Taxonomía pero no medioambientalmente sostenibles (actividades que no se ajustan a la taxonomía)																			
Generación de electricidad a partir de bioenergía	CCM 4.8	4,63	61%	EL	N/EL	N/EL	N/EL	N/EL	N/EL								61%		
Generación de electricidad a partir de energía eólica	CCM 4.3	1,25	17%	EL	N/EL	N/EL	N/EL	N/EL	N/EL								17%		
Opex de actividades elegibles según la taxonomía, pero no medioambientalmente sostenibles		5,88	78%	78%	0%	0%	0%	0%	0%								78%		
Total (A.1 + A.2)		5,88	78%	78%	0%	0%	0%	0%	0%								78%		
B) ACTIVIDADES NO ELEGIBLES DE ACUERDO CON LA TAXONOMÍA																			
Opex de actividades no elegibles según la taxonomía (B)		1,69	22%																
TOTAL (A+B)		7,57	100%																

CAPEX

Actividades Económicas	Códigos	CAPEX Absoluto (M€)	Proporción del Capex (%)	Criterios de contribución sustancial						Criterios de ausencia de perjuicio significativo						Proporción del Capex que se ajusta a taxonomía (%)	Categoría (actividad facilitadora) (F)	Categoría (actividad de transición) (T)	
				Mitigación del cambio climático (S; N; N/EL)	Adaptación al cambio climático (S; N; N/EL)	Recursos hídricos y marinos (S; N; N/EL)	Economía circular (S; N; N/EL)	Contaminación (S; N; N/EL)	Biodiversidad y ecosistemas (S; N; N/EL)	Mitigación del cambio climático (S/N)	Adaptación al cambio climático (S/N)	Recursos hídricos y marinos (S/N)	Economía circular (S/N)	Contaminación (S/N)	Biodiversidad y ecosistemas (S/N)				Garantías mínimas (S/N)
A) ACTIVIDADES ELEGIBLES SEGÚN LA TAXONOMÍA																			
A.2. Actividades elegibles según la Taxonomía pero no medioambientalmente sostenibles (actividades que no se ajustan a la taxonomía)																			
Generación de electricidad a partir de bioenergía	CCM 4.8	4,25	61,1%	EL	N/EL	N/EL	N/EL	N/EL	N/EL							61,1%			
Generación de electricidad a partir de energía eólica	CCM 4.3	0,02	0,3%	EL	N/EL	N/EL	N/EL	N/EL	N/EL								0,3%		
Renovación de edificios existentes	CCM 7.2	0,07	1,0%	EL	N/EL	N/EL	N/EL	N/EL	N/EL								1,0%		
Capex de actividades elegibles según la taxonomía, pero no medioambientalmente sostenibles		4,35	62,5%	62,5%	0%	0%	0%	0%	0%								62,5%		
Total (A.1 + A.2)		4,35	62,5%	62,5%	0%	0%	0%	0%	0%								62,5%		
B) ACTIVIDADES NO ELEGIBLES DE ACUERDO CON LA TAXONOMÍA																			
Capex de actividades no elegibles según la taxonomía (B)		2,61	37,5%													37,5%			
TOTAL (A+B)		6,96	100%													100%			

DISTRIBUCIÓN ECONÓMICA GLOBAL

El valor económico generado por el desarrollo de proyectos renovables se puede ver presente en las diferentes etapas del proceso e implica a todos los agentes involucrados en la cadena de valor. Desde las compras a proveedores, los pagos de impuestos locales o nacionales, hasta el efecto indirecto en la creación de nuevos empleos e industrias, el sector energético es un motor fundamental para el desarrollo de la economía.

Adicionalmente, el efecto del desarrollo se puede ver más allá del propio proyecto. Esto se ha visto respaldado por organismos para el desarrollo, como la oficina para el desarrollo del Childress Municipal Development District, quienes, ponen en valor, el efecto indirecto que han notado en su región, asociado al desarrollo del proyecto Misae II:

Uno de los indicadores más notables de este impacto positivo es el aumento significativo en los ingresos fiscales locales. Las recaudaciones del impuesto sobre las ventas han subido un impresionante 37% en el último año, lo que refleja el aumento en la actividad comercial y el gasto de los consumidores impulsado por la presencia de su proyecto. Además, el Impuesto sobre Ocupación Hotelera (HOT) ha aumentado un 33%, lo que resalta el impulso al turismo y las estancias temporales directamente relacionadas con el flujo de trabajadores, visitantes y actividades comerciales asociadas.

Más allá de los ingresos fiscales, el proyecto ha contribuido al aumento de las oportunidades de empleo y al crecimiento de los negocios locales. La mayor actividad económica ha generado un efecto en cadena, beneficiando a las pequeñas empresas y proveedores de servicios, mientras fomenta una comunidad más dinámica y próspera.

Executive Director
Childress Municipal Development District

DISTRIBUCIÓN ECONÓMICA GLOBAL

En el Mundo

366M €

En este ejercicio la cuantía total de pagos a proveedores superó los 366 millones de euros, los cuales aparecen principalmente distribuidos a lo largo de los territorios locales donde se encuentran nuestros activos y proyectos en desarrollo, siendo estos la Península Ibérica y Estados Unidos además de los países ilustrados en el siguiente mapa:

USA
269.332.761 €

REINO UNIDO
56.149 €

IRLANDA
84.282 €

FRANCIA
56.958 €

PORTUGAL
96.239 €

ESPAÑA
57.521.095 €

ITALIA
219.315 €

CHIPRE
60.000 €

DINAMARCA
54.282 €
NORUEGA
497.531 €

FINLANDIA
703.204 €

LITUANIA
11.999 €

REPÚBLICA
CHECA
448.204. €

INDIA
29.926.070 €

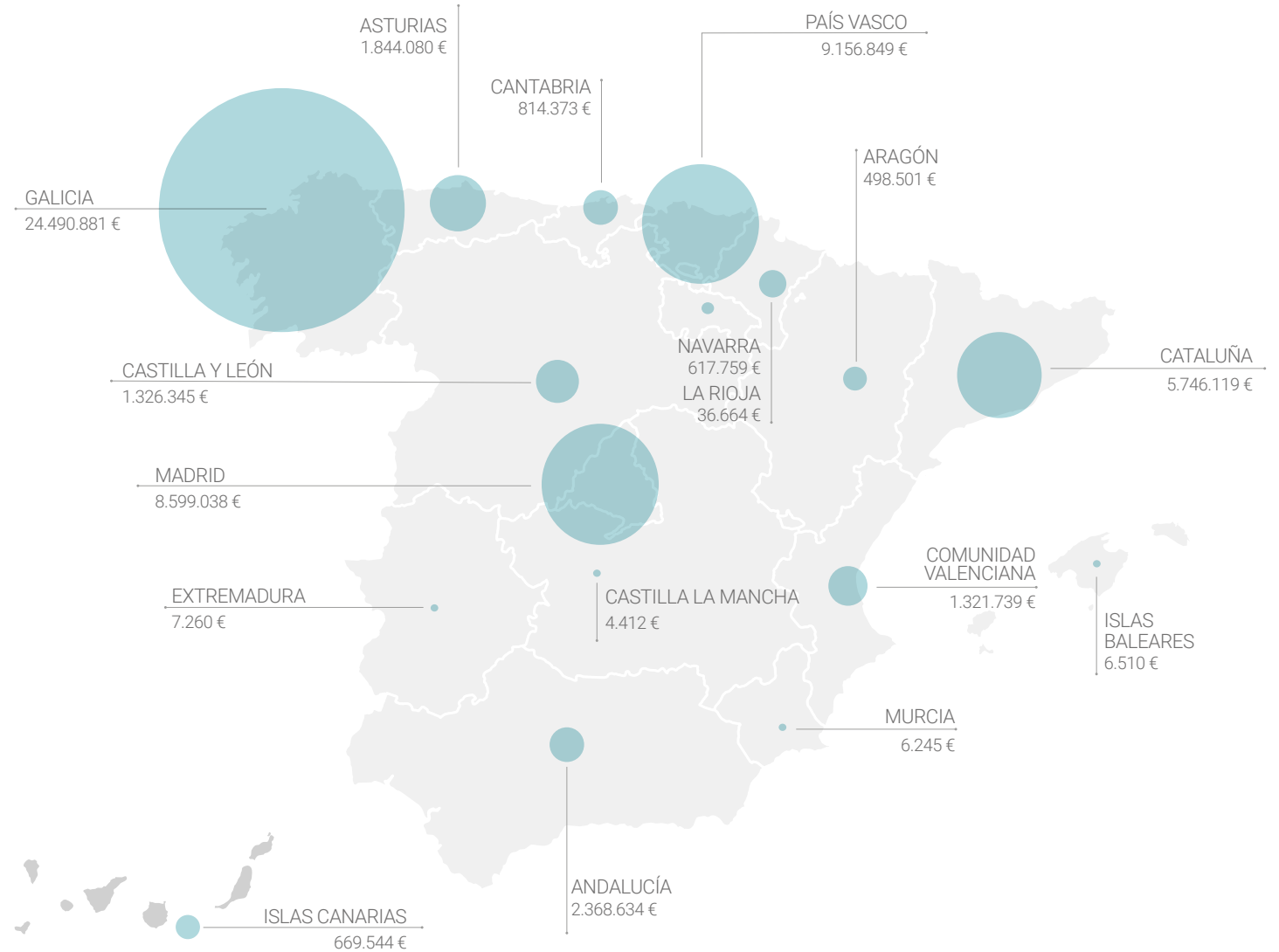
CHINA
6.702.262 €



DISTRIBUCIÓN ECONÓMICA GLOBAL

España (57M €)

32M € de impacto
económico directo local
Galicia (ES) y Texas (US)



GENERACIÓN DE EMPLEO

El desarrollo de energías renovables ofrece tanto oportunidades como retos, especialmente en términos de empleo y su impacto económico local. La generación de empleo derivada de nuestras actividades industriales y proyectos debe ser cuantificada, ya que la implementación de renovables implica desafíos y cambios estructurales cuyo impacto varía significativamente según la ubicación y las características de cada proyecto.

En 2024, nuestro impacto en el empleo se ha diferenciado según las áreas de influencia. Particularmente, nuestra actividad tiene un efecto notable en los entornos rurales gallegos, donde se concentran principalmente nuestros activos. En el sector forestal, destaca la creación de empleo directo a través del transporte y los trabajos forestales subcontratados, involucrando a más de 150 trabajadores, además de una inversión de 13 millones de euros en empresas locales, lo que ha generado empleo indirecto necesario para el desarrollo de la actividad. Adicionalmente, el mantenimiento de nuestros activos ha vinculado a más de 80 trabajadores, siendo más de 50 asociados a la actividad de nuestra planta de biomasa, y 30 a la actividad de nuestros parques eólicos. En el

sector renovable, uno de los ejemplos más significativos es la construcción solar del parque solar Misae II, donde se ha contado con una media mensual de más de 120 trabajadores, llegando a 260 personas en los picos de trabajo. En cuanto a los proyectos solares de España, reconocemos como desafío la transformación de hectáreas utilizadas actualmente para la producción agrícola en terreno para la producción eléctrica renovable. Por ello, se han implementado canales de comunicación directa para la solicitud de empleo en las subcontratas. A lo largo de 2025 continuaremos trabajando para apoyar la transformación de la mano de las administraciones, contratas y comunidades.

Este enfoque integral nos permite no solo contribuir al desarrollo sostenible, sino también generar un valor tangible y duradero para las comunidades locales donde operamos, a la vez que seguimos comprometidos con la mejora continua tanto de la cuantificación e identificación como de la maximización de los beneficios sociales y económicos.

 +200

**EMPLEOS ASOCIADOS
AL NEGOCIO FORESTAL**

 +900

EMPRESAS LOCALES

 +120

**TRABAJADORES
INVOLUCRADOS EN LA
CONSTRUCCIÓN DE
NUESTROS PARQUES**

ALIANZAS PARA EL DESARROLLO

El sector energético se establece como un sector clave en el desarrollo de la sociedad y de nueva industria. Por ello, creemos y trabajamos firmemente en generar alianzas, colaboraciones con terceros, en aras de promover el desarrollo energético de una sociedad respetuosa con el medioambiente y en concreto, que trabaje unida en la lucha contra el cambio climático y los retos que el consumo energético presenta.



DESCARBONIZACIÓN INDUSTRIAL

El consumo energético es uno de los principales emisores de CO₂ y un factor determinante en los costos operativos de muchas empresas. Aunque el sector industrial ha asumido firmes compromisos de descarbonización, **lograrlo requiere un acceso garantizado a fuentes de energía competitivas y sostenibles.**

Nuestros proyectos tienen un claro compromiso de colaboración en los territorios donde operamos y en sectores de alta demanda energética, consolidando acuerdos de venta de electricidad (PPAs).

En el desarrollo gallego, destacan los acuerdos de venta de energía con industrias electrointensivas como con **ALCOA** y **RESONAC** que requieren garantía de una mayor estabilidad de sus costes energéticos a medio y largo plazo con el fin de afianzar su competitividad avanzando hacia modelos de negocio más sostenibles.

Por otro lado, en Estados Unidos, firmamos acuerdos a lo largo de 2024 con empresas relevantes del sector de la automoción, como **JTEKT** y **AISIN**, impulsando sus objetivos de descarbonización. Además, forjamos alianzas con proyectos innovadores clave para la descarbonización, como la captura de carbono. Como parte de este compromiso, hemos asegurado un acuerdo preferencial de suministro de energía para respaldar el desarrollo del proyecto Concho, un innovador centro de Captura Directa de Aire (DAC) que se construirá en el condado de Tom Green, Texas.



RESONAC

JTEKT

AISIN
We Touch the Future

ALIANZAS SECTORIALES

Desde Greenalia, estamos comprometidos con las principales asociaciones y clústeres sectoriales con el fin de apoyar el desarrollo del sector energético renovable. Por ello, desempeñamos un papel activo, formando parte de las Juntas Directivas de diversas asociaciones como es el caso en la Asociación de Empresas de Energías Renovables (APPA) y la Asociación de industriales Metalúrgicos de Galicia (ASIME).

Asimismo, mantenemos relaciones sólidas con las industrias en las que estamos presentes a través de la membresía en asociaciones como la Asociación Empresarial Eólica (AEE), la Asociación Eólica de Galicia (EGA), Asociación para el progreso de la Dirección (APD), Nordés Club Empresarial, la Asociación Española de Mujeres de la Energía (AEMENER), la Unión Española Fotovoltaica (UNEF), Asociación Gallega del Hidrógeno (AGH2), y la Plataforma tecnológica española de biomasa (BIOPLAT). Además de nuestra afiliación con estas asociaciones, también participamos activamente en foros, debates y ferias internacionales. Esto nos permite mantenernos al tanto de los últimos avances tecnológicos y las regulaciones emergentes.

En el mercado estadounidense, somos miembros de prestigiosas asociaciones como la American Clean Power Association (ACP), el American Council on Renewable Energy (ACORE), la Solar Energy Industries Association (SEIA), la Smart Electric Power Alliance (SEPA) y la American Sustainable Business Network (ASBN), y APA (Advanced Power Alliance) con las que trabajamos para impulsar el desarrollo de nuestro sector de las energías renovables en Estados Unidos.



DIVULGACIÓN DE LA TRANSICIÓN ENERGÉTICA

Dar a conocer a nuestra comunidad los principales retos y oportunidades del sector energético, la importancia de su descarbonización y el desarrollo de nuevas tecnologías es fundamental para la transmisión del conocimiento y la promoción de un desarrollo sostenible. En nuestro Plan de Sostenibilidad, hemos definido un objetivo claro en esta materia, comprometiéndonos activamente a su cumplimiento.

Canalizamos este compromiso a través de diversas colaboraciones que fomentan la investigación, divulgación y transferencia de conocimientos, con la participación activa de todas las áreas de nuestro negocio.

En esta línea, durante el curso 2023/2024, hemos seguido impulsando actividades de divulgación a través de nuestra Cátedra de Greenalia para la transición energética. Esta iniciativa no solo refuerza nuestro compromiso con la difusión del conocimiento, sino que también fortalece nuestra relación con las comunidades locales y nuestra responsabilidad social corporativa en el entorno.



Manuel García, CEO de Greenalia
en el XIII foro de Energía
de El Economista



Nelson Zuleta, COO US
en el Green Energy Forum
de Miami, Florida.



María Moreno
Head of Renewables Spain
en el Foro El Economista



Beatriz Mato, CSO de Greenalia
en el Foro Dircom



PROSPERIDAD

PLAN DE SOSTENIBILIDAD

DIVULGACIÓN DE LA TRANSICIÓN ENERGÉTICA

OBJETIVO

Participación activa

Asegurar la participación de Greenalia en las actividades de divulgación de la transición energética y la lucha contra el cambio climático y apoyo a actividades relacionadas con estas materias.

Acciones 2024

Participación de la dirección en foros relacionados con el desarrollo del sector energético y de la sostenibilidad empresarial.

Indicadores

6 actividades divulgativas incentivadas o con colaboración de Greenalia

14 foros en materia de transición energética con participación directa de Greenalia

CUIDADO DEL PATRIMONIO

Greenalia vela por la protección de posibles elementos arqueológicos y de patrimonio cultural presentes en las zonas próximas a un potencial proyecto.

Por ello, como medida para proteger y reducir posibles afecciones sobre el patrimonio, equipos especialistas desarrollan minuciosos estudios en la selección de la localización de nuestras instalaciones y sus respectivos componentes. De este modo, durante la concepción, diseño y construcción de los activos se tienen en cuenta los elementos del patrimonio cultural y arqueológico, minimizando todas las afecciones posibles.

Conjuntamente se instauran acciones de seguimiento arqueológico durante todo el periodo de ejecución de las obras de los activos y líneas eléctricas, para asegurar que no causen afecciones de ningún tipo sobre los elementos arqueológicos, tal y como establece la legislación.

Patrimonio etnográfico en entorno de Parque eólico de Greenalia



PROYECTOS EÓLICOS

En el desarrollo eólico de Galicia este 2024 se han revisado en campo y evaluado los siguientes bienes incluidos en el inventario de la Dirección Xeral de Patrimonio Cultural de la Consellería de Cultura e Turismo en el Plan Básico Autonómico o en los Plans Xerais de Ordenación Municipal.



**74 BIENES
ARQUEOLÓGICOS**



**42 BIENES DEL
PATRIMONIO
ETNOGRÁFICO**



**18 BIENES DEL
PATRIMONIO
ARQUITÉCTONICO**

Adicionalmente, se han documentado y evaluado 9 bienes arqueológicos, y 4 bienes del patrimonio etnográfico y arquitectónico no incluidos en los catálogos anteriores



PROYECTOS PV

Solar Misae II

En 2024 se ha hecho una revisión de los estudios arqueológicos ya hechos, garantizando su actualización previo a las actividades de construcción. Este análisis se ha hecho considerando la base de datos en línea del Atlas de Sitios Arqueológicos de la Comisión Histórica de Texas (THC) y el Registro Nacional de Lugares Históricos (NRHP), sin detectar ningún elemento en el área de construcción. Las recomendaciones del estudio se han implementado y por ello, a lo largo de la construcción en caso de encontrar cualquier bien o elemento cultural, se establece una parada y revisión del mismo.



PROGRAMAS SOCIALES

Los programas sociales se enmarcan en nuestra política de Responsabilidad Social Corporativa, estando desde nuestro origen, firmemente comprometidos en aportar valor a aquellos territorios en los que estamos presentes, mediante alianzas o colaboraciones. Estos programas sociales se llevan a cabo a partir de la actividad promovida por la Fundación Greenalia, mediante la firma de convenios, el apoyo mediante el patrocinio a actividades de carácter social o la participación directa de nuestro equipo en diferentes acciones de voluntariado corporativo impulsados por Greenalia. Adicionalmente, uno de nuestros objetivos del Plan de Sostenibilidad 2024 – 2028 está orientado a la mejora e impulso de los programas sociales en los entornos en los que estamos presentes.



PROSPERIDAD
PLAN DE SOSTENIBILIDAD

IMPACTO EN LA
COMUNIDAD

OBJETIVO

Participación activa

Realización de acuerdos y proyectos de colaboración con empresas y entidades en la totalidad de entornos en los que tenemos actividad.

Acciones 2024

Se ha continuado con parte de las acciones sociales desarrolladas en ejercicios anteriores y se han revisado las necesidades de colaboración, alineando estas con el estado de desarrollo del negocio.

Indicadores

8 acciones sociales*

*Las acciones se han desarrollado en localidades próximas a nuestros parques pero no en los propios ayuntamientos con activos en operación

fundación greenalia®

Para la transición energética

Nuestra fundación apuesta por contribuir alianzas responsables y de éxito con partners solidarios. Por ello, definimos tres líneas de actuación global:

PROMOVER LA TRANSICIÓN ENERGÉTICA, REDUCIR EL IMPACTO AMBIENTAL Y SOCIAL DEL PROCESO DE TRANSICIÓN ENERGÉTICA EN LAS INDUSTRIAS ESPECIALMENTE AFECTADAS Y EN LAS ZONAS RURALES.

APOYAR LA INCLUSIÓN, DIVERSIDAD E IGUALDAD DE COLECTIVOS VULNERABLES.

IMPULSAR EL DESARROLLO SOCIOLABORAL EN EL RURAL Y LA COHESIÓN SOCIAL.

A lo largo de 2024, las acciones sociales se centraron en aquellos territorios donde nuestra actividad se desarrolla de manera próspera, suponiendo en este ejercicio una cuantía superior a 40 mil euros.



Convenio Colaboración
Escola de Verán Xiria
Julio 2024



Voluntariado Corporativo
Plantación Forestal
Julio 2024



Voluntariado Corporativo
Cáritas Vuelta al Cole
Septiembre 2024



Patrocinio Social
Evento Trezeluces & Fundación Meniños
Septiembre 2024



Patrocinio Social
Carrera ENKI
Octubre 2024



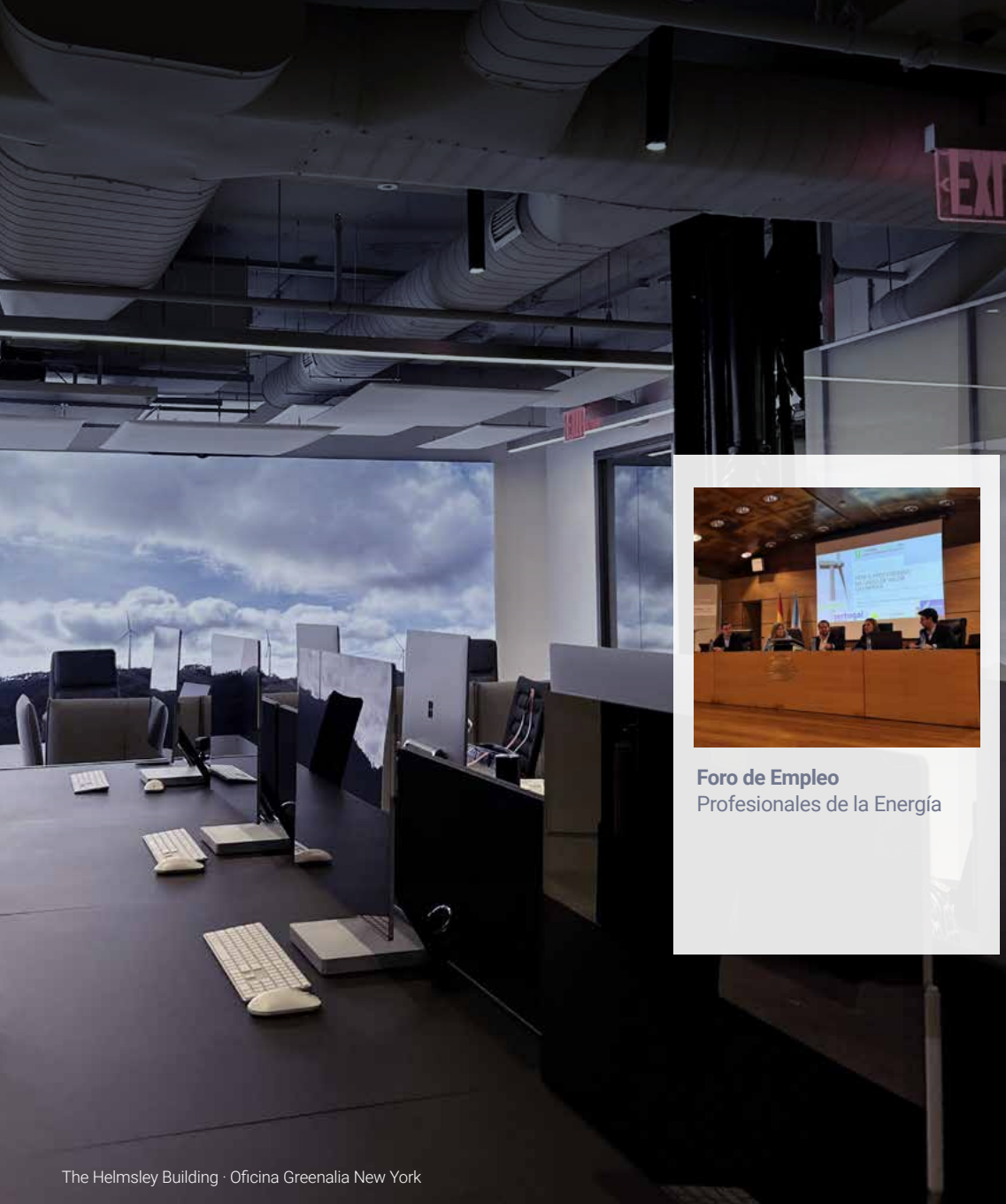
Convenio Colaboración
Escola de Verán Xiria
Julio 2024



Patrocinio Social
Pecos Historical
Noviembre 2024



Voluntariado Corporativo
Donación Banco de Alimentos
Diciembre 2024



g | CÁTEDRA **GREENALIA** – UDC para la Transición Energética

Dentro de estos programas, destaca la actividad de la Cátedra de Greenalia con la Universidad de Coruña para la transición energética. A lo largo de 2024, se desarrollaron numerosas actividades en colaboración con la universidad y con diferentes expertos del sector orientadas, no solo a favorecer la divulgación de la transición energética sino que también generar impacto y conocimiento en las futuras generaciones.



Foro de Empleo
Profesionales de la Energía



Conferencia
Economía de la Energía



Curso de Verano
Os desafíos da transición enerxética dende as perspectivas climática, política, tecnolóxica, xeoestratéxica, profesional e empresarial



Premios Galicia Renovable
Mejor TFG y TFM

09 ANEXOS

ÍNDICE DE CONTENIDOS GRI

REQUERIMIENTOS DE
LA LEY 11/2018

ANEXO 1
Índice de
contenidos
GRI

Declaración de uso	Greenalia S.A. ha presentado la información citada en este índice de contenidos GRI para el periodo comprendido entre el 1 de enero de 2024 y el 31 de diciembre de 2024 utilizando como referencia los Estándares GRI.
GRI1 usado	GRI 1: Fundamentos 2021
Estándares Sectoriales GRI aplicados	NA

Código de Contenido GRI	Contenidos GRI	Ubicación (página, url y/o respuesta directa)	Omisión	PRINCIPIOS DEL PACTO MUNDIAL
CONTENIDOS GENERALES				
GRI 2: CONTENIDOS GENERALES 2021				
2 - 1	2-1 Detalles organizacionales.	Greenalia S.A. Greenalia tiene su sede central en A Coruña (España) y desarrolla su actividad en Europa (Península Ibérica e Islas Canarias) y en Estados Unidos. Greenalia, S.A., es una sociedad mercantil con la forma jurídica de sociedad anónima.		
2 - 2	2-2 Entidades incluidas en la presentación de informes de sostenibilidad.	Cuentas Anuales Consolidadas 2024.		
2 - 3	2-3 Periodo objeto del informe, frecuencia y punto de contacto.	La Memoria Anual de Sostenibilidad refleja el desempeño medio ambiental, social, de gobernanza y financiero de Greenalia en el ejercicio fiscal 2024, que se entiende desde el 1 de enero de 2024 al 31 de diciembre de 2024. Esta Memoria es publicada anualmente y, en concreto en relación a la Memoria aquí reflejada, se ha publicado en julio de 2025. Para cualquier consulta sobre el informe o sus contenidos dirijase a la dirección de correo electrónico sostenibilidad@greenalia.es		
2 - 4	2-4 Actualización de la información.	El perímetro de la información que se incluye en el presente Informe sobre impactos ambientales y sociales, se refiere al perímetro considerado en la Cuentas Anuales Consolidadas de Greenalia S.A., 2024. Los valores referidos a ejercicios anteriores han sido modificados, eliminando del alcance de estos a las sociedades Greenalia Forest S.L y Greenalia Logistics S.L. Esto se ha hecho para garantizar que las comparativas sean justas acorde al modelo de negocio 100% renovable actual.		
2 - 5	2-5 Verificación externa.	El Informe es revisado y aprobado por los miembros del Comité de Sostenibilidad, donde se encuentran el CEO, CFO, CSO y CHRO de la compañía. En cuanto al estándar de reporting utilizado, la información contenida en este Informe ha sido preparada con referencia a los Sustainability Reporting Standards de Global Reporting Initiative (GRI Standards), marco internacional de reporting, según lo detallado en el GRI 1: Fundamentos 2021, recogido en el "Índice de contenidos GRI". La información recogida dentro dicho índice se ha sometido a verificación independiente por parte de Ernst & Young. Asimismo, la elaboración de este Informe se han tenido en cuenta de forma voluntaria los requerimientos de la Ley 11/2018 en materia de información no financiera y diversidad, los cuales no han sido sometidos a verificación.		
2 - 6	2-6 Actividades, cadena de valor y otras.	Pág. 9-13, 41-43 La actividad de la generación de energía renovables. Mercados servidos: Las ventas de energía se realizan al sistema (OMIE a través de un representante de mercado).		

Código de Contenido GRI	Contenidos GRI	Ubicación (página, url y/o respuesta directa)	Omisión	PRINCIPIOS DEL PACTO MUNDIAL
2 - 7	2-7 Personas empleadas.	Pág. 76 - 78 No disponemos de personal por horas no garantizadas, es decir, personal que trabaja para la organización sin un número mínimo fijo de horas de trabajo garantizado.		Principio 6
2 - 8	2-8 Personas trabajadoras que no son personas empleadas.	No disponemos de personal por horas no garantizadas, es decir, personal que trabaja para la organización sin un número mínimo fijo de horas de trabajo garantizado.		Principio 6
2 - 9	2-9 Estructura de gobernanza y composición.	Pág. 33-34		
2 - 10	2-10 Designación y selección del máximo órgano de gobierno.	Pág. 33-34		
2 - 11	2-11 Presidente y/o presidenta del máximo órgano de gobierno.	Pág. 33-34		
2 - 12	2-12 Función del máximo órgano de gobierno en la supervisión de la gestión de los impactos.	Pág. 24, 33-34		
2 - 13	2-13 Delegación de la responsabilidad de gestión de los impactos.	Pág. 24, 33-34		
2 - 14	2-14 Función del máximo órgano de gobierno en la presentación de informes de sostenibilidad.	Pág. 24, 33-34 El informe es revisado y aprobado por los miembros del Comité de Sostenibilidad, donde se encuentran el CEO, CFO, CSO y CHRO de la compañía.		
2 - 15	2-15 Conflictos de interés.	Pág. 38-40		
2 - 16	2-16 Comunicación de inquietudes críticas.	Pág. 38-40		
2 - 17	2-17 Conocimientos colectivos del máximo órgano de gobierno.	Pág. 24 Nuestro Comité de Sostenibilidad se reúne con una periodicidad mínima mensual y cuenta con la involucración del CEO y CFO. En este comité se exponen contenidos en materia de sostenibilidad, en cuanto a regulación, colaboraciones, adhesiones y nuevos proyectos. Adicionalmente, el resto de la dirección se involucra cuando es necesario en reuniones o formaciones en esta materia.		
2 - 18	2-18 Evaluación del desempeño del máximo órgano de gobierno.	Pág. 33-34		
2 - 19	2-19 Políticas de remuneración.	Pág. 79		
2 - 20	2-20 Proceso para determinar la remuneración.	La Comisión de Nombramientos y Retribuciones es el máximo órgano dentro del Consejo de Administración encargado de supervisar y reportar sobre política retributiva de la organización. Los intereses de los accionistas y demás grupos de interés se consideran en el proceso de elaboración de las políticas salariales dentro de los flujos orgánicos (Comités de RRHH, Comité de Dirección, Comisión de Nombramientos y Retribuciones, Consejo de Administración, Junta de Accionistas). Las directrices y procedimientos internos retributivos de Greenalia se establecieron en base a un proyecto liderado por una consultora Tier-1 y se hace un seguimiento anual en base a dicho estudio dentro de los flujos de trabajo de la organización. El área de RRHH en su práctica de Compensación y Beneficios es responsable de la implantación y ejecución de las políticas salariales y mejoras del sistema de compensación y desarrollo. La Política marco es la Política de Gestión de Personas y dentro de ella las sub-políticas salariales establecidas por grupos, unidades operativas (cuando sea de aplicación) y otros.		

Código de Contenido GRI	Contenidos GRI	Ubicación (página, url y/o respuesta directa)	Omisión	PRINCIPIOS DEL PACTO MUNDIAL
2 - 21	2-21 Ratio de compensación total anual.	El ratio de compensación total anual es de 5,73. Este se ha calculado como el ratio entre la persona mejor pagada de la organización con respecto a la mediana de la compensación total anualizada de todos los empleados, excluyendo la persona mejor pagada y considerando el salario bruto. No se ha tenido en cuenta la categoría de becario. Por otro lado, el ratio de salario del CEO en comparación con la mediana es de 3,14.		
2 - 22	2-22 Declaración sobre la estrategia de desarrollo sostenible.	Pág. 22-29		
2 - 23	2-23 Compromisos y políticas.	Pág. ; 27-29; 31; 46; 73; 97		Principio 7 y 10
2 - 24	2-24 Incorporación de los compromisos y políticas.	Pág. ; 27-29; 31; 46; 73; 97		
2 - 25	2-25 Procesos para remediar los impactos negativos.	Pág. 41; 44; 49; 53-54; 80;		
2 - 26	2-26 Mecanismos para solicitar asesoramiento y plantear inquietudes.	Pág. 43		Principio 10
2 - 27	2-27 Cumplimiento de la legislación y las normativas.	Pág. 35-37		
2 - 28	2-28 Afiliación a asociaciones.	Pág. 111		
2 - 29	2-29 Enfoque para la participación de los grupos de interés.	Pág. 25-26; 41		
2 - 30	2-30 Convenios de negociación colectiva.	El 100% de nuestra plantilla se encuentra cubierta por convenios colectivos.		Principio 3
TEMAS MATERIALES				
GRI 3: TEMAS MATERIALES 2021				
3 - 1	3-1 Proceso de determinación de los temas materiales.	Pág. 25-26		
3 - 2	3-2 Lista de temas materiales.	Pág. 26		
PROMOCIÓN DE LA TRANSICIÓN ENERGÉTICA				
GRI 3: TEMAS MATERIALES 2021				
3 - 3	3-3 Gestión de los temas materiales.	Pág. 31; 46; 73; 97		
TRANSPARENCIA Y GESTIÓN DE RIESGOS				
GRI 3: TEMAS MATERIALES 2021				
3 - 3	3-3 Gestión de los temas materiales.	Pág. 44		
GRI 201 - Desempeño económico (2016)				
201-1	201-1 Valor económico directo generado y distribuido.	Pág. 19		

Código de Contenido GRI	Contenidos GRI	Ubicación (página, url y/o respuesta directa)	Omisión	PRINCIPIOS DEL PACTO MUNDIAL
201-2	201-2 Implicaciones financieras y otros riesgos y oportunidades derivados del cambio climático.	Pág. 70-71		Principio 7
201-3	201-3 Obligaciones del plan de beneficios definidos y otros planes de jubilación.	Pág. 79		
201-4	201-4 Asistencia financiera recibida del gobierno.	Greenalia no ha recibido asistencia financiera material en el ejercicio 2024.		
GRI 202 - Presencia en el mercado (2016)				
202-1	202-1 Ratio del salario de categoría inicial estándar por sexo frente al salario mínimo local.	Pág. 79		Principio 6
202-2	202-2 Proporción de altos ejecutivos y/o ejecutivas contratados de la comunidad local.	Pág. 32		Principio 6
DESARROLLO, INVERSIÓN SOSTENIBLE E IMPACTO LOCAL				
GRI 3 – Temas Materiales 2021				
3-3	3-3 Gestión de los temas materiales.	Pág. 97-98		
GRI 203 - Impactos económicos indirectos (2016)				
203-1	203-1 Inversiones en infraestructuras y servicios prestados.	Pág. 99-105		Principio 1
203-2	203-2 Impactos económicos indirectos significativos.	Pág. 107-110		Principio 1
CADENA DE SUMINISTRO				
GRI 3 – Temas Materiales 2021				
3-3	3-3 Gestión de los temas materiales.	Pág. 41-42		
GRI 204 - Prácticas de abastecimiento (2016)				
204-1	204-1 Proporción de gasto en empresas proveedoras locales.	Pág. 108		
GRI 308 - Evaluación ambiental de los proveedores (2016)				
308-1	308-1 Nuevas empresas proveedoras que se examinaron en función de criterios ambientales.	Pág. 42		Principio 8
308-2	308-2 Impactos ambientales negativos en la cadena de suministro y medidas al respecto.	Pág. 56-59, 63, 68		Principio 8
GRI 308 - Evaluación social de los proveedores (2016)				
414-1	308-1 Nuevas empresas proveedoras que se examinaron en función de criterios sociales.	Pág. 42		

Código de Contenido GRI	Contenidos GRI	Ubicación (página, url y/o respuesta directa)	Omisión	PRINCIPIOS DEL PACTO MUNDIAL
414-2	308-2 Impactos sociales negativos en la cadena de suministro y medidas al respecto.	Pág. 42, 94		
COMUNIDADES LOCALES				
GRI 3 – Temas Materiales 2021				
3-3	3-3 Gestión de los temas materiales.	Pág. 41,43		
GRI 413 - Comunidades locales (2016)				
413-1	413-1 Operaciones con participación de la comunidad local, evaluaciones del impacto y programas de desarrollo.	Pág. 43, 106, 108 - 110, 114-115		Principio 7 y 8
413-2	413-2 Operaciones con impactos negativos significativos –reales o potenciales– en las comunidades locales.	En Greenalia, durante el 2024, a través de los canales disponibles, no hemos tenido conocimiento de situaciones de discriminación que hayan implicado vulneraciones de Derechos Humanos.		Principio 7 y 8
ÉTICA EMPRESARIAL Y CUMPLIMIENTO NORMATIVO				
GRI 3 – Temas Materiales 2021				
3-3	3-3 Gestión de los temas materiales	Pág. 38-40		
GRI 205 - Anticorrupción (2016)				
205-1	205-1 Operaciones evaluadas para riesgos relacionados con la corrupción.	Pág. 39		Principio 1 y 10
205-2	205-2 Comunicación y formación sobre políticas y procedimientos anticorrupción .	Pág. 38		Principio 1 y 10
205-3	205-3 Casos de corrupción confirmados y medidas tomadas.	Pág. 40		Principio 1 y 10
GRI 206 - Prácticas de competencia desleal (2016)				
206-1	206-1 Acciones jurídicas relacionadas con la competencia desleal y las prácticas monopólicas y contra la libre competencia.	Pág. 36-37		Principio 1 y 10
GRI 415 - Política Pública (2016)				
415-1	415-1 Contribuciones a partidos y/o representantes políticos.	La Norma Anticorrupción y el Código de Conducta de Greenalia recogen las medidas a seguir sobre la contribución a partidos políticos. En estos se define la prohibición de realizar cualquier contribución a partidos o representantes políticos.		Principio 10
ECONOMÍA CIRCULAR				
GRI 3 – Temas Materiales 2021				
3-3	3-3 Gestión de los temas materiales.	Pág. 55-62		
GRI 301 - Materiales (2016)				

Código de Contenido GRI	Contenidos GRI	Ubicación (página, url y/o respuesta directa)	Omisión	PRINCIPIOS DEL PACTO MUNDIAL
301-1	301-1 Materiales utilizados por peso o volumen.	Pág. 57		Principio 7
301-2	301-2 Insumos reciclados.	No utilizamos insumos para la producción de nuestros productos debido a la naturaleza de nuestro negocio.	No procede	
301-3	301-3 Productos reutilizados y materiales de envasado .	No utilizamos materiales de envasado debido a la naturaleza de nuestro negocio.	No procede	
GRI 303 – Agua y efluentes (2018)				
303-1	303-1 Interacción con el agua como recurso compartido.	Pág. 60-61		
303-2	303-2 Gestión de los impactos relacionados con los vertidos de agua.	Pág. 60-61		
303-3	303-3 Extracción de agua.	Pág. 60-61		Principio 7 y 8
303-4	303-4 Vertidos de agua.	Pág. 60-61		Principio 8
303-5	304-5 Consumo de agua.	Pág. 60-61		Principio 8
GRI 306 - Residuos (2020)				
306-1	306-1 Generación de residuos e impactos significativos relacionados con los residuos.	Pág. 58		
306-2	306-2 Gestión de impactos significativos relacionados con los residuos.	Pág. 58		
306-3	306-3 Residuos generados.	Pág. 58		
306-4	306-4 Residuos no dirigidos a eliminación.	Pág. 58		
306-5	306-5 Residuos dirigidos a eliminación.	Pág. 58		
CAMBIO CLIMÁTICO Y TRANSICIÓN ENERGÉTICA				
GRI 3 – Temas Materiales 2021				
3-3	3-3 Gestión de los temas materiales.	Pág. 62-63, 65-71		
GRI 302 - Energía (2016)				
302-1	302-1 Consumo energético dentro de la organización.	Pág. 63		Principio 7 8 y 9
302-2	302-2 Consumo energético fuera de la organización.	Pág. 63		Principio 8
302-3	302-3 Intensidad de la energía.	Pág. 62-63		Principio 8
302-4	302-4 Reducción del consumo energético.	Pág. 62-63		Principio 8 y 9
302-5	302-5 Requisitos de reducción de energía en productos y servicios.	Pág. 62-63		Principio 8 y 9

Código de Contenido GRI	Contenidos GRI	Ubicación (página, url y/o respuesta directa)	Omisión	PRINCIPIOS DEL PACTO MUNDIAL
GRI 305 - Emisiones (2016)				
305-1	305-1 Emisiones directas de gases de efecto invernadero (alcance 1).	Pág. 67		Principio 7 y 8
305-2	305-2 Emisiones indirectas de gases de efecto invernadero (alcance 2).	Pág. 67		Principio 7 y 8 y 9
305-3	305-3 Otras emisiones indirectas de gases de efecto invernadero (alcance 3).	Pág. 68		Principio 7 y 8
305-4	305-4 Intensidad de las emisiones de gases de efecto invernadero.	Pág. 67		Principio 8
305-5	305-5 Reducción de las emisiones de gases de efecto invernadero.	Pág. 67		Principio 8 y 9
305-6	305-6 Emisiones de sustancias destructoras de la capa de ozono.	Pág. A lo largo de 2024 no se han emitido agentes reductores de la capa de ozono.		Principio 7 y 8
305-7	305-7 Óxidos de nitrógeno (NOX), óxidos de azufre (SOX) y otras emisiones significativas al aire.	Pág. 64		Principio 7 y 8
BIODIVERSIDAD				
GRI 3 – Temas Materiales 2021				
3-3	3-3 Gestión de los temas materiales	Pág. 50-54		
GRI 304 - Biodiversidad (2016)				
304-1	304-1 Centros de operaciones en propiedad, arrendados o gestionados ubicados dentro de o junto a áreas protegidas o zonas de gran valor para la biodiversidad fuera de áreas protegidas.	Pág. 50		Principio 7 y 8
304-2	304-2 Impactos significativos de las actividades, los productos y los servicios en la biodiversidad.	Pág. 52-53		Principio 7 y 8
304-3	304-3 Hábitats protegidos o restaurados.	Pág. 54		Principio 7 y 8
304-4	304-4 Especies que aparecen en la Lista Roja de la UINC y en listados nacionales de conservación cuyos hábitats se encuentren en áreas afectadas por las operaciones.	Pág. 52		Principio 7 y 8
CALIDAD DEL EMPLEO				
GRI 3 – Temas Materiales 2021				
3-3	3-3 Gestión de los temas materiales.	Pág. 80-88		
GRI 401 - Empleo (2016)				
401-1	401-1 Nuevas contrataciones y rotación de los profesionales.	Pág. 83-84		Principio 6
401-2	401-2 Beneficios para las personas empleadas a tiempo completo que no se dan a las personas empleadas a tiempo parcial o temporales.	No existen beneficios para las personas a tiempo completo que no se den a las personas trabajadoras temporales.		Principio 6
401-3	401-3 Permiso parental.	Pág. 92		Principio 6
GRI 402 - Relaciones entre los trabajadores y la dirección (2016)				

Código de Contenido GRI	Contenidos GRI	Ubicación (página, url y/o respuesta directa)	Omisión	PRINCIPIOS DEL PACTO MUNDIAL
402-1	402-1 Plazos de aviso mínimos sobre cambios operacionales.	Los plazos sobre avisos mínimos sobre cambios operacionales vienen recogidos en los convenios colectivos.		Principio 3
GRI 404 - Formación y educación (2016)				
404-1	404-1 Media de horas de formación al año por persona empleada.	Pág. 85		Principio 6
404-2	404-2 Programas para mejorar las aptitudes de las personas empleadas y programas de ayuda a la transición.	Pág. 85		Principio 6
404-3	404-3 Porcentaje de personas empleadas que reciben evaluaciones periódicas del desempeño y desarrollo profesional.	Pág. 87 El 100% de los/las profesionales de Greenalia reciben evaluaciones periódicas del desempeño y desarrollo profesional. Estas evaluaciones son adaptadas al puesto y responsabilidad de cada trabajador.		Principio 6
SEGURIDAD Y SALUD LABORAL				
GRI 3 – Temas Materiales 2021				
3-3	3-3 Gestión de los temas materiales.	Pág. 91-95		
GRI 403 - Salud y seguridad en el trabajo (2018)				
403-1	403-1 Sistema de gestión de la salud y la seguridad en el trabajo.	Pág. 93		Principio 1
403-2	403-2 Identificación de peligros, evaluación de riesgos e investigación de accidentes.	Pág. 91, 93-95		Principio 1
403-3	403-3 Servicios de salud en el trabajo.	Pág. 93		Principio 1
403-4	403-4 Participación de las personas trabajadoras, consultas y comunicación sobre salud y seguridad en el trabajo.	En Greenalia garantizamos la participación del personal con relación a la legislación vigente.		Principio 1
403-5	403-5 Formación de personas trabajadoras sobre salud y seguridad en el trabajo.	Pág. 85, 93		Principio 1
403-6	403-6 Fomento de la salud de las personas trabajadoras.	Para garantizar la salud del personal, se realiza reconocimiento médico periódicamente.		Principio 1
403-7	403-7 Prevención y mitigación de los impactos en la salud y la seguridad de las personas trabajadoras directamente vinculados con las relaciones comerciales.	Pág. 93-95		Principio 1
403-8	403-8 Personas trabajadoras cubiertas por un sistema de gestión de la salud y seguridad en el trabajo.	Pág. 93 En Greenalia, y en cumplimiento de la legislación en vigor, el 100% de nuestro personal está cubierto por el servicio de seguridad y salud de la empresa llevado a cabo por el Servicio de Prevención Ajeno. En el caso de personal correspondientes a empresas externas se realiza coordinación de actividades empresariales siguiendo las pautas establecidas por la legislación española vigente.		Principio 1
403-9	403-9 Lesiones por accidente laboral.	Pág. 95		Principio 1

Código de Contenido GRI	Contenidos GRI	Ubicación (página, url y/o respuesta directa)	Omisión	PRINCIPIOS DEL PACTO MUNDIAL
403-10	403-10 Dolencias y enfermedades laborales.	Durante el 2024 no se produjo ninguna baja laboral con relación a enfermedades profesionales. Además, tampoco hemos identificado en Greenalia personas trabajadoras que desarrollen actividades profesionales con riesgo de enfermedad grave asociado a los trabajos desempeñados.		Principio 1
IGUALDAD, DIVERSIDAD E INCLUSIÓN				
GRI 3 – Temas Materiales 2021				
3-3	3-3 Gestión de los temas materiales.	Pág. 89-90		
GRI 405 - Diversidad e igualdad de oportunidades (2016)				
405-1	405-1 Diversidad en órganos de gobierno y empleados.	Pág. 90		Principio 1 y 6
405-2	405-2 Ratio del salario base y de la remuneración de mujeres frente a hombres.	Pág.90		Principio 1 y 6
GRI 406 - No discriminación (2016)				
406-1	406-1 Número de casos de discriminación y acciones correctivas adoptadas.	En Greenalia, durante el 2024, a través de los canales disponibles, no hemos tenido conocimiento de situaciones de discriminación que hayan implicado vulneraciones de Derechos Humanos.		Principio 1 y 6
DERECHOS HUMANOS				
GRI 3 – Temas Materiales 2021				
3-3	3-3 Gestión de los temas materiales.	Pág. 24, 38-40, 42-43, 100		Principio 1
GRI 407 - Libertad de asociación y negociación colectiva (2016)				
407-1	407-1 Operaciones y empresas proveedoras cuyo derecho a la libertad de asociación y negociación colectiva podría estar en riesgo.	Pág. 24, 38-40, 42, 100 Dentro del Código de Conducta y Buenas Prácticas Corporativas recogemos el derecho a la libertad de asociación y negociación colectiva, que utilizamos como marco para guiar nuestras relaciones con nuestros Grupos de Interés. Adicionalmente, dentro del programa de homologación de proveedores, se incluyen requisitos asociados al cumplimiento legal y el desarrollo de actividades éticas. Esto se potenciará en los siguientes ejercicios alineando nuestro marco y gestión de la cadena de suministro con estándares internacionales.		Principio 3
GRI 408 - Trabajo infantil (2016)				
408-1	408-1 Operaciones y empresas proveedoras con riesgo significativo de casos de trabajo infantil.	Pág. 24, 38-40, 42, 100 En Greenalia cumplimos con la legislación vigente, que cuenta con un marco normativo que protege y vela por el respeto de los Derechos Humanos. Adicionalmente, dentro del programa de homologación de proveedores, se incluyen requisitos asociados al cumplimiento legal y el desarrollo de actividades éticas. Esto se potenciará en los siguientes ejercicios alineando nuestro marco y gestión de la cadena de suministro con estándares internacionales.		Principio 5
GRI 409 - Trabajo forzoso u obligatorio (2016)				

Código de Contenido GRI	Contenidos GRI	Ubicación (página, url y/o respuesta directa)	Omisión	PRINCIPIOS DEL PACTO MUNDIAL
409-1	409-1 Operaciones y empresas proveedoras con riesgo significativo de casos de trabajo forzoso u obligatorio.	Pág. 24, 38-40, 42, 100 En Greenalia cumplimos con la legislación vigente, que cuenta con un marco normativo que protege y vela por el respeto de los Derechos Humanos. Adicionalmente, dentro del programa de homologación de proveedores, se incluyen requisitos asociados al cumplimiento legal y el desarrollo de actividades éticas. Esto se potenciará en los siguientes ejercicios alineando nuestro marco y gestión de la cadena de suministro con estándares internacionales.		Principio 4
GRI 410 - Prácticas en materia de seguridad (2016)				
410-1	410-1 Personal de seguridad capacitado en políticas o procedimientos de derechos humanos.	En Greenalia no disponemos de personal de seguridad propio. En caso de necesidad, este servicio se lleva a cabo a través de contratación de empresas externas bajo los más altos estándares de calidad y seguridad.		Principio 1
GRI 411 - Derechos de los pueblos indígenas (2016)				
411-1	411-1 Casos de violaciones de los derechos de los pueblos indígenas.	La actividad actual de Greenalia no impacta directamente a los derechos de los pueblos indígenas. Estos derechos se consideran en todo momento en el desarrollo de proyectos en Estados Unidos, donde se pueden encontrar potencialmente pueblos indígenas afectados por nuestra actividad. Por ello, no desarrollamos proyectos en zonas con la presencia de pueblos indígenas.		Principio 1
CIBERSEGURIDAD				
GRI 3 – Temas Materiales 2021				
3-3	3-3 Gestión de los temas materiales.	Pág. 17		Principios 7 y 8
GESTIÓN AMBIENTAL				
GRI 3 – Temas Materiales 2021				
3-3	3-3 Gestión de los temas materiales.	Pág. 49		Principios 7 y 8

ANEXO 2

Requerimientos de la Ley 11/2018

Requisitos de la Ley 11/2018	Vinculación con indicadores GRI	Números de página
INFORMACIÓN GENERAL		
Breve descripción del modelo de negocio del grupo, que incluirá su entorno empresarial, su organización y estructura, los mercados en los que opera, sus objetivos y estrategias, y los principales factores y tendencias que pueden afectar a su futura evolución.	2-1 Detalles organizacionales.	Pág. 9-16, 23-29 Greenalia S.A. - Greenalia tiene su sede central en A Coruña (España) y desarrolla su actividad en Europa (Península Ibérica e Islas Canarias) y en Estados Unidos. Greenalia, S.A., es una sociedad mercantil con la forma jurídica de sociedad anónima.
	2-6 Actividades, cadena de valor y otras.	
	2-22 Declaración sobre la estrategia de desarrollo sostenible.	
	2-23 Compromisos y políticas.	
Descripción de las políticas que aplica el grupo respecto a dichas cuestiones, que incluirá los procedimientos de diligencia debida aplicados para la identificación, evaluación, prevención y atenuación de riesgos e impactos significativos y de verificación y control, incluyendo qué medidas se han adoptado.	3-3 Gestión de los temas materiales.	Pág. 24 Pág. 26-29 Pág. 34, 38-40 Pág. 46-49 Pág. 73 Pág. 97
Resultados de esas políticas, debiendo incluir indicadores clave de resultados no financieros pertinentes que permitan el seguimiento y evaluación de los progresos y que favorezcan la comparabilidad entre sociedades y sectores, de acuerdo con los marcos nacionales, europeos o internacionales de referencia utilizados para cada materia.	3-3 Gestión de los temas materiales.	Pág. 28-29
Principales riesgos relacionados con esas cuestiones vinculados a las actividades del grupo, entre ellas, cuando sea pertinente y proporcionado, sus relaciones comerciales, productos o servicios que puedan tener efectos negativos en esos ámbitos, y cómo el grupo gestiona dichos riesgos, explicando los procedimientos utilizados para detectarlos y evaluarlos de acuerdo con los marcos nacionales, europeos o internacionales de referencia para cada materia. Debe incluirse información sobre los impactos que se hayan detectado, ofreciendo un desglose de los mismos, en particular sobre los principales riesgos a corto, medio y largo plazo.	2-12 Función del máximo órgano de gobierno en la supervisión de la gestión de los impactos .	Pág. 31 Pág. 46 Pág. 73 Pág. 97
	2-23 Compromisos y políticas.	
	201-2 Implicaciones temas financieros.	
Indicadores clave de resultados no financieros que sean pertinentes respecto a la actividad empresarial concreta, y que cumplan con los criterios de comparabilidad, materialidad, relevancia y fiabilidad. Con el objetivo de facilitar la comparación de la información, tanto en el tiempo como entre entidades, se utilizarán especialmente estándares de indicadores clave no financieros que puedan ser generalmente aplicados y que cumplan con las directrices de la Comisión Europea en esta materia y los estándares de Global Reporting Initiative, debiendo mencionar en el informe el marco nacional, europeo o internacional utilizado para cada materia. Los indicadores clave de resultados no financieros deben aplicarse a cada uno de los apartados del estado de información no financiera. Estos indicadores deben ser útiles, teniendo en cuenta las circunstancias específicas y coherentes con los parámetros utilizados en sus procedimientos internos de gestión y evaluación de riesgos. En cualquier caso, la información presentada debe ser precisa, comparable y verificable.	3-1 Proceso de determinación de los materiales.	Pág. 3 Pág. 28-29 Pág. 139
	3-2 Lista de temas materiales.	
	2-3 Período objeto del informe, frecuencia y punto de contacto.	
	2-4 Actualización de la información.	
	2-5 Verificación externa.	

Requisitos de la Ley 11/2018	Vinculación con indicadores GRI	Números de página
------------------------------	---------------------------------	-------------------

INFORMACIÓN SOBRE CUESTIONES MEDIOAMBIENTALES

INFORMACIÓN GENERAL DETALLADA

Información detallada sobre los efectos actuales y previsibles de las actividades de la empresa en el medio ambiente y en su caso, la salud y la seguridad, los procedimientos de evaluación o certificación ambiental; los recursos dedicados a la prevención de riesgos ambientales; la aplicación del principio de precaución, la cantidad de provisiones y garantías para riesgos ambientales.	2-12 Función del máximo órgano de gobierno en la supervisión de la gestión de los impactos.	Pág. 24
	2-23 Compromisos y políticas.	Pág. 28-29
	2-27 Cumplimiento de la legislación y las normativas.	Pág. 34 Pág. 46-50

CONTAMINACIÓN

Medidas para prevenir, reducir o reparar las emisiones que afectan gravemente el medio ambiente; teniendo en cuenta cualquier forma de contaminación atmosférica específica de una actividad, incluido el ruido y la contaminación lumínica.	302-5 Reducción de las emisiones de GEI.	Pág. 63-71
	302-4 Reducción del consumo energético.	
	3-3 Gestión de los temas materiales.	
	305-5 Reducción de las emisiones de GEI.	
	305-6 Emisiones de sustancias que agotan la capa de ozono (SAO).	
	305-7 Óxidos de nitrógeno (NOx), óxidos de azufre (SOx) y otras emisiones significativas al aire.	

ECONOMÍA CIRCULAR Y PREVENCIÓN Y GESTIÓN DE RESIDUO

Medidas de prevención, reciclaje, reutilización, otras formas de recuperación y eliminación de desechos; acciones para combatir el desperdicio de alimentos.	301-1 Materiales utilizados por peso o volumen.	Pág. 55-59 No utilizamos insumos para la producción de nuestros productos debido a la naturaleza de nuestro negocio. No utilizamos materiales de envasado debido a la naturaleza de nuestro negocio.
	301-2 Insumos reciclados.	
	301-3 Productos reutilizados y materiales de envasado.	
	303-3 Agua reciclada y reutilizada.	
	306-1 Vertido de aguas en función de su calidad y destino.	
	306-2 Residuos por tipo y método de eliminación.	
	306-3 Desarrames significativos.	
	306-4 Transporte de residuos peligrosos.	
	306-5 Cuerpos de agua afectados por vertidos de agua y/o escorrentías.	

USO SOSTENIBLE DE LOS RECURSOS

Consumo de agua y suministro de agua de acuerdo con las limitaciones locales.	303-1 Interacción con el agua como recurso compartido.	Pág. 61
	303-2 Gestión de los impactos relacionados con los vertidos de agua.	
	303-3 Extracción de agua.	
	303-4 Vertidos de agua.	
	303-5 Consumo de agua.	

Requisitos de la Ley 11/2018	Vinculación con indicadores GRI	Números de página
Consumo de materias primas y medidas adoptadas para mejorar la eficiencia de su uso.	103-2 Enfoque de gestión.	Pág. 57
	301-1 Materiales utilizados por peso o volumen.	No utilizamos insumos para la producción de nuestros productos debido a la naturaleza de nuestro negocio.
	301-2 Insumos reciclados.	No utilizamos materiales de envasado debido a la naturaleza de nuestro negocio.
	301-3 Productos reutilizados y materiales de envasado.	
Consumo, directo e indirecto, de energía.	3-3 Gestión de los temas materiales.	
	302-1 Consumo energético dentro de la organización.	
	302-2 Consumo energético fuera de la organización.	Pág. 62-63
	302-3 Intensidad de la energía.	
	302-4 Reducción del consumo energético.	
Medidas tomadas para mejorar la eficiencia energética.	302-5 Requisitos de reducción de energía en productos y servicios.	
	302-4 Reducción del consumo energético.	Pág. 62-63
	302-5 Reducción de los requerimientos energéticos de productos y servicios.	
Uso de energías renovables.	302-1 Consumo energético dentro de la organización.	Pág. 63 El consumo de energía renovable en 2024 ha sido del 100% de la electricidad utilizada, lo que supone 947 MWh
CAMBIO CLIMÁTICO		
Los elementos importantes de las emisiones de gases de efecto invernadero generados como resultado de las actividades de la empresa, incluido el uso de los bienes y servicios que produce.	305-1 Emisiones directas de GEI (alcance 1).	
	305-2 Emisiones indirectas de GEI al generar energía (alcance 2).	Pág. 67-68
	305-3 Otras emisiones indirectas de GEI (alcance 3).	
	305-4 Intensidad de las emisiones GEI.	
Medidas adoptadas para adaptarse a las consecuencias del cambio climático.	201-2 Implicaciones financieras y otros riesgos y oportunidades derivados del cambio climático.	Pág. 70-71
Metas de reducción establecidas voluntariamente a medio y largo plazo para reducir las emisiones de gases de efecto invernadero y los medios implementados para tal fin.	305-5 Reducción de las emisiones de GEI.	Pág. 37, 66
PROTECCIÓN DE LA BIODIVERSIDAD		
Medidas tomadas para preservar o restaurar la biodiversidad.	304-3 Hábitats protegidos o restaurados.	Pág. 53-54

Requisitos de la Ley 11/2018	Vinculación con indicadores GRI	Números de página
Impactos causados por las actividades u operaciones en áreas protegidas.	304-1 Centros de operaciones en propiedad, arrendados o gestionados ubicados dentro de o junto a áreas protegidas o zonas de gran valor para la biodiversidad fuera de áreas protegidas.	
	304-2 Impactos significativos de las actividades, los productos y los servicios en la biodiversidad.	Pág. 50-52
	304-4 Especies que aparecen en la Lista Roja de la UINC y en listados nacionales de conservación cuyos hábitats se encuentren en áreas afectadas por las operaciones.	
INFORMACIÓN SOBRE CUESTIONES SOCIALES Y RELATIVAS AL PERSONAL		
EMPLEO		
Número total y distribución de empleados atendiendo a criterios representativos de la diversidad (sexo, edad, país, etc.).	2-7 Empleados.	Pág. 76-78
	405-1 Diversidad en órganos de gobierno y empleados.	Pág. 76- 8
Número total y distribución de modalidades de contrato de trabajo, promedio anual de contratos indefinidos, de contratos temporales y de contratos a tiempo parcial por sexo, edad y clasificación profesional.	2-7 Empleados.	
	202-2 Proporción de altos ejecutivos contratados de la comunidad local.	Pág. 76-78
	401-2 Prestaciones para los empleados a tiempo completo que no se dan a los empleados a tiempo parcial o temporales.	
Número de despidos por sexo, edad y clasificación profesional.	401-1 Nuevas contrataciones de empleados y rotación del personal.	Pág. 82
Las remuneraciones medias y su evolución desagregados por sexo, edad y clasificación profesional o igual valor.	202-1 Ratio del salario de categoría inicial estándar por sexo frente al salario mínimo local.	Pág. 79 Pág. 90
Brecha salarial, la remuneración puestos de trabajo iguales o de media de la sociedad.	405-2 Ratio del salario base y de la remuneración de mujeres frente a hombres.	Pág. 79 Pág. 90
La remuneración media de los consejeros y directivos, incluyendo la retribución variable, dietas, indemnizaciones.	-	Información disponible en las Cuentas Anuales Consolidadas publicadas por Greenalal S.A para el periodo comprendido entre el 1 de enero y el 31 de diciembre de 2024.
El pago a los sistemas de previsión de ahorro a largo plazo y cualquier otra percepción desagregada por sexo.	201-3 Obligaciones del plan de beneficios definidos y otros planes de jubilación.	La información relativa a las subvenciones se puede ver en las Cuentas Anuales Consolidadas publicadas por Greenalia S.A para el periodo comprendido entre el 1 de enero y el 31 de diciembre de 2024.
Implantación de políticas de desconexión laboral.	3-3 Gestión de los temas materiales.	Las políticas de desconexión laboral siguen las establecidas en los Convenios Colectivos aplicables a la plantilla.

Requisitos de la Ley 11/2018	Vinculación con indicadores GRI	Números de página
Empleados con discapacidad.	405-1 Diversidad en órganos de gobierno y empleados.	A cierre del 2024, nuestra plantilla contó con 1 empleado con discapacidad.
ORGANIZACIÓN DEL TRABAJO		
N.º de horas de absentismo.	403-2 Tipos de accidentes y tasa de frecuencia de accidentes, enfermedades profesionales, días perdidos, absentismo y número de muertes por accidente laboral o enfermedad profesional.	Pág. 92 El Servicio de Prevención Ajeno nos realiza la evaluación de los riesgos asociados a cada puesto de trabajo según los requerimientos de la legislación vigente. En base a la evaluación de riesgos, la naturaleza de las actividades llevadas a cabo por Greenalia no conllevan procesos de alto riesgo. Anualmente, y en colaboración con el Servicio de Prevención Ajeno, realizamos la planificación de la actividad preventiva, estableciendo las medidas y pautas de actuación en todas aquellas cuestiones que se consideren relevantes.
Medidas destinadas a facilitar el disfrute de la conciliación y fomentar el ejercicio corresponsable de estos por parte de ambos progenitores.	401-3 Permiso parental.	Pág. 92
SALUD Y SEGURIDAD		
Condiciones de salud y seguridad en el trabajo.	403-3 Trabajadores con alta incidencia o alto riesgo de enfermedades relacionadas con su actividad.	Pág. 93-95

Requisitos de la Ley 11/2018	Vinculación con indicadores GRI	Números de página
Accidentes de trabajo, en particular su frecuencia y gravedad, así como las enfermedades profesionales; desagregado por sexo.	3-2Tipos deaccidentesytasa defrecuencia deaccidentes,enfermedades profesionales,días perdidos,absentismo y número de muertes por accidente laboral o enfermedad profesional.	Pág. 95 El Servicio de Prevención Ajeno nos realiza la evaluación de los riesgos asociados a cada puesto de trabajo según los requerimientos de la legislación vigente. En base a la evaluación de riesgos, la naturaleza de las actividades llevadas a cabo por Greenalia no conllevan procesos de alto riesgo. Anualmente, y en colaboración con el Servicio de Prevención Ajeno, realizamos la planificación de la actividad preventiva, estableciendo las medidas y pautas de actuación en todas aquellas cuestiones que se consideren relevantes.
RELACIONES SOCIALES		
Relaciones sociales.	402-1 Plazos de aviso mínimos sobre cambios operacionales.	En Greenalia nos regimos por el estricto cumplimiento de la legislación y de lo definido en los convenios de aplicación en esta materia.
	403-1 Sistema de gestión de la salud y la seguridad en el trabajo.	En Greenalia nos regimos por el estricto cumplimiento de la legislación y de lo definido en los convenios de aplicación en esta materia.
Porcentaje de empleados cubiertos por convenio colectivo por país.	403-1 Sistema de gestión de la salud y la seguridad en el trabajo.	Pág. 92 En Greenalia nos regimos por el estricto cumplimiento de la legislación en esta materia.
El balance de los convenios colectivos, particularmente en el campo de la salud y la seguridad en el trabajo.	402-1 Plazos de aviso mínimos sobre cambios operacionales.	Pág. 92
FORMACIÓN		

Requisitos de la Ley 11/2018	Vinculación con indicadores GRI	Números de página
Las políticas implementadas en el campo de la formación.	403-5 Formación de trabajadores sobre salud y seguridad en el trabajo.	Pág. 85
	404-2 Programas para mejorar las aptitudes de los empleados y programas de ayuda a la transición.	
La cantidad total de horas de formación por categorías profesionales.	404-1 Media de horas de formación al año por empleado.	Pág. 85
ACCESIBILIDAD UNIVERSAL DE LAS PERSONAS CON DISCAPACIDAD		
Accesibilidad universal de las personas con discapacidad.	3-3 Gestión de los temas materiales.	Pág.
IGUALDAD		
Medidas adoptadas para promover la igualdad de trato y de oportunidades entre mujeres y hombres	401-3 Permiso parental .	Pág. 89-90
Planes de igualdad (Capítulo III de la Ley Orgánica 3/2007, de 22 de marzo, para la igualdad efectiva de mujeres y hombres), medidas adoptadas para promover el empleo, protocolos contra el acoso sexual y por razón de sexo, la integración y la accesibilidad universal de las personas con discapacidad.	405-1 Diversidad en órganos de gobierno y empleados.	Pág. 39,
La política contra todo tipo de discriminación y, en su caso, de gestión de la diversidad.	406-1 Casos de discriminación y acciones correctivas emprendidas.	En Greenalia, durante el 2024, a través de los canales disponibles, no hemos tenido conocimiento de situaciones de discriminación que hayan implicado vulneraciones de Derechos Humanos.
INFORMACIÓN SOBRE EL RESPETO DE LOS DERECHOS HUMANOS		
	2-23 Compromisos y políticas.	Pág. 24, 100
	2-26 Mecanismos para solicitar asesoramiento y plantear inquietudes.	En Greenalia no disponemos de personal de seguridad propio. En caso de necesidad, este servicio se lleva a cabo a través de contratación de empresas externas bajo los más altos estándares de calidad y seguridad.
Aplicación de procedimientos de diligencia debida en materia de derechos humanos; prevención de los riesgos de vulneración de derechos humanos y, en su caso, medidas para mitigar, gestionar y reparar posibles abusos cometidos.	410-1 Personal de seguridad capacitado en políticas o procedimientos de derechos humanos.	
	411 - 1 Casos de violaciones de los derechos de los pueblos indígenas.	En Greenalia no desarrollamos actividad en zonas habitadas por pueblos indígenas.
Denuncias por casos de vulneración de derechos humanos.	2-27 Cumplimiento de la legislación y las normativas.	En Greenalia, durante el 2024, a través de los canales disponibles, no hemos tenido conocimiento de situaciones de discriminación que hayan implicado vulneraciones de Derechos Humanos.

Requisitos de la Ley 11/2018	Vinculación con indicadores GRI	Números de página
Promoción y cumplimiento de las disposiciones de los convenios fundamentales de la Organización Internacional del Trabajo relacionadas con el respeto por la libertad de asociación y el derecho a la negociación colectiva; la eliminación de la discriminación en el empleo y la ocupación; la eliminación del trabajo forzoso u obligatorio; la abolición efectiva del trabajo infantil.	406-1 Casos de discriminación y acciones correctivas emprendidas.	<p>Pág. 38-40</p> <p>En Greenalia, durante el 2024, a través de los canales disponibles, no hemos tenido conocimiento de situaciones de discriminación que hayan implicado vulneraciones de Derechos Humanos.</p> <p>Dentro del Código de Conducta y Buenas Prácticas Corporativas recogemos el derecho a la libertad de asociación y negociación colectiva, que utilizamos como marco para guiar nuestras relaciones con nuestros Grupos de Interés.</p> <p>En Greenalia cumplimos con la legislación vigente, que cuenta con un marco normativo que protege y vela por el respeto de los Derechos Humanos.</p> <p>Dado que Greenalia se rige en todo momento por la legislación vigente, no se dan situaciones de trabajo forzoso o realizado bajo coacción.</p>
	407-1 Operaciones y proveedores cuyo derecho a la libertad de asociación y negociación colectiva podría estar en riesgo.	
	408-1 Operaciones y proveedores con riesgo significativo de casos de trabajo infantil.	
	409-1 Operaciones y proveedores con riesgo significativo de casos de trabajo forzoso u obligatorio.	

INFORMACIÓN RELATIVA A LA LUCHA CONTRA LA CORRUPCIÓN Y EL SOBORNO		
Medidas adoptadas para prevenir la corrupción y el soborno.	2-23 Compromisos y políticas.	Pág. 38-40
	2-26 Mecanismos para solicitar asesoramiento y plantear inquietudes.	
	205-1 Operaciones evaluadas para riesgos relacionados con la corrupción.	
	205-2 Comunicación y formación sobre políticas y procedimientos anticorrupción.	
	205-3 Casos de corrupción confirmados y medidas tomadas.	
Medidas para luchar contra el blanqueo de capitales.	415-1 Contribución a partidos y/o representantes políticos.	Pág. 38-40
	2-23 Compromisos y políticas.	
	2-26 Mecanismos para solicitar asesoramiento y plantear inquietudes.	
	205-2 Comunicación y formación sobre políticas y procedimientos anticorrupción.	
Aportaciones a fundaciones y entidades sin ánimo de lucro.	201-1 Valor económico directo generado y distribuido.	Pág. 115 Cuentas Anuales Consolidadas Pág.
	413-1 Operaciones con participación de la comunidad local, evaluaciones de impacto y programas de desarrollo.	

Requisitos de la Ley 11/2018	Vinculación con indicadores GRI	Números de página
INFORMACIÓN SOBRE LA SOCIEDAD		
COMPROMISOS DE LA EMPRESA CON EL DESARROLLO SOSTENIBLE		
El impacto de la actividad de la sociedad en el empleo y el desarrollo local.	203-1 Inversiones e infraestructuras y servicios apoyados.	Pág. 108-110
	203-2 Impacto económicos indirectos significativos.	
	204-1 Proporción de gasto en proveedores locales.	
	413-1 Operaciones con participación de la comunidad local, evaluaciones de impacto y programas de desarrollo.	
El impacto de la actividad de la sociedad en las poblaciones locales y en el territorio.	204-1 Proporción de gasto en proveedores locales.	Pág. 108 - 110
	411-1 Casos de violaciones de los derechos de los pueblos indígenas.	En Greenalia, durante el 2024, a través de los canales disponibles, no hemos tenido conocimiento de situaciones de discriminación que hayan implicado vulneraciones de Derechos Humanos. Adicionalmente, no tenemos proyectos en desarrollo en zonas con pueblos indígenas.
	413-1 Operaciones con participación de la comunidad local, evaluaciones de impacto y programas de desarrollo.	
	413-2 Operaciones con impactos negativos significativos –reales o potenciales– en las comunidades locales.	
Las relaciones mantenidas con los actores de las comunidades locales y las modalidades del diálogo con estos.	2-29 Enfoque para la participación de los grupos de interés.	Pág. 41
Las acciones de asociación o patrocinio.	413-1 Operaciones con participación de la comunidad local, evaluaciones de impacto y programas de desarrollo.	Pag. 43, 115, 116
SUBCONTRATACIÓN Y PROVEEDORES		
La inclusión en la política de compras de cuestiones sociales, de igualdad de género y ambientales.	308-1 Nuevos proveedores que han pasado filtros de evaluación y selección de acuerdo con los criterios ambientales.	Pág. 42
	414-1 Nuevos proveedores que han pasado filtros de evaluación y selección de acuerdo con los criterios sociales.	
Consideración en las relaciones con proveedores y subcontratistas de su responsabilidad social y ambiental.	308-1 Nuevos proveedores que han pasado filtros de evaluación y selección de acuerdo con los criterios ambientales.	Pág. 42 Mercados servidos: Las ventas de energía se realizan al sistema (OMIEE a través de un representante de mercado).
	414-1 Nuevos proveedores que han pasado filtros de evaluación y selección de acuerdo con los criterios sociales.	
	308-2 Impactos ambientales negativos en la cadena de suministro y medidas.	
	2-6 Actividades, cadena de valor y otras.	
Sistemas de supervisión y auditorías y resultados de las mismas.	414-2 Impactos sociales negativos en la cadena de suministro y medidas tomadas.	Pág. 42
CONSUMIDORES		

Medidas para la salud y la seguridad de los consumidores.	416-1 Evaluación de los impactos en la salud y seguridad de las categorías de productos o servicios.	No aplica por la naturaleza de los productos y servicios que ofertamos desde Greenalia. En Greenalia, durante el año 2024, no se han producido incidentes por incumplimiento de regulación legal o códigos voluntarios hacia la salud y seguridad.
	416-2 Casos de incumplimiento relativos a los impactos en la salud y seguridad de las categorías de productos y servicios.	
	417-1 Requerimientos para la información y el etiquetado de productos y servicios.	
	417-2 Casos de incumplimiento relacionados con la información y etiquetado de productos y servicios.	
	417-3 Casos de incumplimiento relacionados con comunicaciones de marketing.	
Sistemas de reclamación, quejas recibidas y resolución de las mismas.	2-29 Enfoque para la participación de los grupos de interés.	Pág. 38-40
	418-1 Reclamaciones fundamentadas relativas a violaciones de la privacidad del cliente y pérdida de datos del cliente.	
INFORMACIÓN FISCAL		
Los beneficios obtenidos país por país.	2-2 Entidades incluidas en la presentación de informes de sostenibilidad.	Pág. 18
	201-1 Valor económico directo generado y distribuido.	
ad.	01-1 Valor económico directo generado y distribuido.	La información relativa a los impuestos se puede ver en las Cuentas Anuales Consolidadas publicadas por Greenalia S.A para el periodo comprendido entre el 1 de enero y el 31 de diciembre de 2024.
Las subvenciones públicas recibidas.	201-4 Asistencia financiera recibida del gobierno.	La información relativa a las subvenciones se puede ver en las Cuentas Anuales Consolidadas publicadas por Greenalia S.A para el periodo comprendido entre el 1 de enero y el 31 de diciembre de 2024.



Ernst & Young, S.L.
Edificio Ocaso
Cantón Pequeño, 13-14
15003 La Coruña
España

Tel: 981 217 253
Fax: 981 223 475
ey.com

INFORME DE ASEGURAMIENTO INDEPENDIENTE

A la Dirección de Greenalia, S.A.:

Alcance

De acuerdo con su solicitud, hemos llevado a cabo un encargo de aseguramiento limitado sobre los indicadores de sostenibilidad (ambientales, sociales y de gobernanza) contenidos en el Anexo 1 "Índice de Contenidos GRI" (en adelante, la "Materia objeto de análisis") que se incluye en la memoria anual 2024 de Greenalia S.A. y sociedades dependientes (en adelante "Greenalia" o "el Grupo") para el periodo comprendido entre 1 de enero de 2024 y 31 de diciembre de 2024 (en adelante, el "Informe").

La memoria anual incluye información adicional que no entra dentro del alcance descrito en el párrafo anterior y sobre la que no hemos realizado ningún procedimiento, por lo que no expresamos ninguna conclusión sobre dicha información.

Criterios aplicados por Greenalia, S.A.

Para preparar la memoria anual, Greenalia ha aplicado lo señalado en la Guía para la elaboración de Memorias de Sostenibilidad de Global Reporting Initiative (GRI), (en adelante, los "Criterios") tal y como se detalla en el apartado "Sobre este Informe".

Responsabilidades de Greenalia, S.A.

La Dirección de Greenalia es responsable de la selección de los Criterios, así como de la presentación de la memoria anual de acuerdo con dichos Criterios, en todos los aspectos significativos. Esta responsabilidad incluye la implantación y mantenimiento de los controles internos, el mantenimiento de los registros adecuados y la realización de las estimaciones que sean aplicables para la preparación de la memoria anual de forma que ésta esté libre de incorrección material, debida a fraude o a error.

Nuestra responsabilidad

Nuestra responsabilidad es expresar una conclusión sobre la presentación de la memoria anual basada en la evidencia que hemos obtenido.

Hemos realizado nuestro trabajo de aseguramiento limitado de acuerdo con la Norma Internacional de Trabajos de Aseguramiento (ISAE, en sus siglas en inglés) 3000 (Revisada) "Encargos de Aseguramiento distintos de la Auditoría y de la Revisión de Información Financiera Histórica" emitida por el Consejo de Normas Internacionales de Auditoría y Aseguramiento (IAASB, en sus siglas en inglés) de la Federación Internacional de Contadores (IFAC, en sus siglas en inglés), y con la Guía de Actuación sobre trabajos de revisión de Informes de Responsabilidad Corporativa emitida por el Instituto de Censores Jurados de Cuentas de España (ICJCE), de acuerdo con los términos de nuestra carta de encargo de fecha 12 de marzo de 2025.

Esta norma requiere que planifiquemos y realicemos el encargo con el fin de expresar una conclusión acerca de si tenemos conocimiento de alguna modificación material que haya que realizar en la memoria para que esté de acuerdo con los Criterios, y que emitamos un informe de verificación. La naturaleza, momento de realización y extensión de los procedimientos seleccionados dependen de nuestro juicio, incluyendo una valoración del riesgo de incorrección material, debida a fraude o error.

Consideramos que la evidencia que hemos obtenido proporciona una base suficiente y adecuada para nuestra conclusión de seguridad limitada.

Nuestra independencia y gestión de la calidad

Hemos cumplido los requerimientos de independencia y demás requerimientos de ética del Código Internacional de Ética para Profesionales de la Contabilidad del Consejo de Normas Internacionales de Ética para Profesionales de la Contabilidad (Código de ética del IESBA, por sus siglas en inglés), y tenemos las competencias y la experiencia necesarias para realizar este encargo de aseguramiento, no habiendo conflicto de intereses en el proceso de revisión de los indicadores de sostenibilidad.

Nuestra firma aplica la Norma Internacional de Gestión de la Calidad (NIGC) 1 que requiere que la firma diseñe, implemente y opere un sistema de gestión de la calidad que incluya políticas o procedimientos relativos al cumplimiento de los requerimientos de ética, normas profesionales y requerimientos legales y reglamentarios aplicables.

El equipo de trabajo ha estado formado por profesionales expertos en revisiones de información no financiera y, específicamente, en información de desempeño económico, social y medioambiental.

Procedimientos realizados

En un trabajo de seguridad limitada, los procedimientos llevados a cabo varían en su naturaleza y momento de realización, y tienen una menor extensión, que los realizados en un trabajo de seguridad razonable. En consecuencia, el grado de seguridad que se obtiene en un encargo de seguridad limitada es sustancialmente menor que el grado de seguridad que se habría obtenido si se hubiera realizado un encargo de seguridad razonable. Nuestros procedimientos fueron diseñados para obtener un grado limitado de seguridad sobre el que basar nuestra conclusión y no proporcionan toda la evidencia que se requeriría para proporcionar un grado razonable de seguridad.

Aunque en la determinación de la naturaleza y extensión de nuestros procedimientos consideramos la eficacia de los controles internos de la Dirección, nuestro trabajo de aseguramiento no fue diseñado para proporcionar aseguramiento sobre los controles internos. Nuestros procedimientos no incluyeron la realización de pruebas de controles ni de procedimientos relativos a verificar la agregación o cálculo de datos dentro de los sistemas de Tecnologías de la Información.

Un trabajo de seguridad limitada consiste en la formulación de preguntas, principalmente a las personas responsables de la preparación de la Materia objeto de análisis y de la información relacionada, y en la aplicación de ciertos procedimientos analíticos y otros procedimientos apropiados.

Nuestros procedimientos han incluido:

- Reuniones con el personal de Greenalia para conocer el modelo de negocio, las políticas y los enfoques de gestión aplicados, los principales riesgos relacionados con esas cuestiones y obtener la información necesaria para la revisión externa.
- Revisión del contenido de la memoria anual 2024 preparado por Greenalia, con el siguiente alcance:
 - Análisis del alcance, relevancia e integridad de los contenidos incluidos en la memoria anual en función del análisis de materialidad realizado por Greenalia, que incluye la participación de los grupos de interés en los mismos, así como la matriz de materialidad.
 - Análisis de los procesos llevados a cabo por Greenalia para recopilar y validar los datos presentados en la memoria anual.
 - Revisión de la información relativa a los riesgos, las políticas y los enfoques de gestión aplicados en relación con los aspectos materiales presentados en la memoria anual.
 - Comprobación, mediante pruebas, en base a la selección de una muestra, de la información relativa a los contenidos incluidos en el Anexo "Índice de Contenidos Global Reporting Initiative (GRI)" y su adecuada compilación a partir de los datos suministrados por las fuentes de información de Greenalia.

Adicionalmente, hemos llevado a cabo aquellos otros procedimientos que hemos considerado necesarios.

Conclusión

Sobre la base de los procedimientos aplicados y de la evidencia obtenida, no tenemos conocimiento de ninguna modificación material que deba realizarse en relación con los indicadores de sostenibilidad contenidos en el Anexo "Índice de Contenidos Global Reporting Initiative (GRI)" a 31 de diciembre de 2024, para que estén presentados de acuerdo con la Guía para la elaboración de Memorias de Sostenibilidad de Global Reporting Initiative (GRI).

ERNST & YOUNG, S.L.

INSTITUTO DE CENSORES
JURADOS DE CUENTAS
DE ESPAÑA

ERNST & YOUNG SL

2025 Núm. 04/25/01212
SELLO CORPORATIVO: 30,00 EUR
Sello distributivo de otras actuaciones

7 de julio de 2025


Manuel Pestana da Silva Gómez-Aller

10 CUENTAS ANUALES

HITOS FINANCIEROS

ESTADOS FINANCIEROS
CONSOLIDADOS

PERÍMETRO DE
CONSOLIDACIÓN

CUENTAS ANUALES



Principales hitos financieros

Parque eólico Ourol (22,5 MW)

Haciendo balance de este último ejercicio, dejamos atrás un año de transición, pero de grandes cambios en el grupo. Si bien durante el ejercicio 2024 no se ha producido ninguna operación de rotación de activos, si nos hemos centrado en la construcción de varios proyectos, destacando el avance en la construcción del proyecto fotovoltaico Misae II (Texas, USA) con una potencia de 430MW o el de los Guadamés (Jaén, España), con 310MW; los cuales van a suponer una consolidación de nuestro modelo de IPP y un fuerte crecimiento de los ingresos y el EBITDA de forma recurrente.

La resolución favorable del arbitraje abierto con el constructor y operador de la planta de biomasa de Curtis-Teixeiro ha permitido internalizar la plantilla de la planta, lo que ya ha supuesto una mejora operativa y una reducción de los costes.

Además, durante el año 2024 vivimos un hito histórico en el grupo, continuando la construcción de nuestro primer proyecto en USA. Y una vez más, lo hacemos además con vocación de generar PPAs, a través de los cuales se ofrecen soluciones a la industria para ser más competitiva, eficiente y respetuosa con el medio ambiente.

En este ejercicio 2024 no se ha llevado a cabo ninguna operación de desinversión de activos (lo cual explica en gran parte la diferencia en el resultado, en comparación con el ejercicio anterior, dónde se produjo una rotación de activos que supuso unas ventas de 52 millones de euros y un ebitda de 39 millones de euros) al no haberse dado las

circunstancias que así lo aconsejaban y al apostar por seguir manteniendo los activos en propiedad, consolidando nuestro modelo de IPP con ingresos recurrentes.

SIN EMBARGO, SEGUIMOS ATENTOS AL MERCADO PARA APROVECHAR CUALQUIER OPORTUNIDAD QUE SURJA Y QUE NOS PERMITA PONER EN VALOR NUESTROS ACTIVOS PARA SEGUIR INVIRTIENDO EL CAPITAL RECAUDADO EN EL CRECIMIENTO DE LA COMPAÑÍA Y EN NUESTRO MODELO DE NEGOCIO DE IPP.

Por otro lado, este año se han producido dos circunstancias atípicas que han supuesto un perjuicio en el resultado de la compañía de forma significativa, por un lado, la ejecución de las garantías derivadas de la subasta del Régimen de Retribución Específico (RRE) de Julio de 2017 (cuyos proyectos presentados, a excepción de uno, no cumplieron los plazos establecidos en la convocatoria debido a retrasos en la tramitación por parte de las diferentes administraciones involucradas) este impacto ha supuesto un deterioro de 6,2 millones de euros en las cuentas de 2024.

Sin embargo, los ingresos obtenidos por estas instalaciones en el mercado, en comparación con la renuncia a este régimen retributivo, ha permitido obtener ingresos muy superiores durante los años de operación, superando con creces los 6,2 millones de euros ahora deteriorados en el ejercicio actual.

Otra de las circunstancias que ha impactado de forma significativa en las cuentas ha sido la disponibilidad de la planta de Biomasa de Curtis-Teixeiro, durante el primer semestre del 2024 se produjo un cambio regulatorio que ha supuesto una mejora sustancial tanto en la retribución de la planta, que se ha incrementado, reconociendo el aumento de costes de los últimos años, como en el mecanismo por el cual se actualiza la retribución, antes cada tres años y con la nueva regulación cada tres meses, sin embargo, este cambio afectó de forma negativa durante el primer semestre, ya que su aprobación, aunque fue en el segundo semestre, tuvo efectos desde principios de año y provocó que la disponibilidad de la planta, de acuerdo a la nueva regulación, se redujera en 70.000MWh, en comparación a la disponibilidad estándar, con una repercusión negativa en los ingresos de 8 millones de euros.

En el plano organizativo, destacar el incremento de la plantilla del grupo en un 22% respecto al ejercicio 2023 (+42% respecto al ejercicio 2022), especialmente reforzada por la asunción de la operación de la planta de biomasa.

POR OTRO LADO, Y A PESAR DE REFERIRSE AL EJERCICIO 2025, MENCIÓN ESPECIAL REQUIEREN LOS PROYECTOS QUE ENTRARÁN EN FUNCIONAMIENTO EN LOS PRÓXIMOS MESES: EL PROYECTO MISAE II (TEXAS, USA), CON UNA POTENCIA DE 430MW, QUE SE ENCUENTRA EN FASE FINAL DE CONSTRUCCIÓN Y QUE EXPORTARÁ ENERGÍA

DURANTE EL VERANO DE 2025. A ELLOS SE SUMARÁN LOS PROYECTOS DE GUADAMÉS (JAÉN, ESPAÑA), TAMBIÉN EN UNA FASE INICIAL DE CONSTRUCCIÓN.

Por último, en el ámbito ESG (Environmental, Social and Governance), en este 2024 Greenalia ha presentado su Plan Estratégico de Sostenibilidad 2024 - 2028, basado en 4 ejes de actuación: planeta, personas, gobernanza y prosperidad.

Al mismo tiempo, en paralelo a la presentación de esta memoria, se publicará la sexta memoria de sostenibilidad, como parte del Informe Integrado FY24 de Greenalia, siendo esta verificada por Ernst&Young (EY).

En materia social, se ha continuado con la inversión social, alineando esta con el momento de desarrollo del negocio, y colaborando con distintas entidades colaborativas e instituciones en las comunidades en las que opera. En materia medioambiental, se ha continuado operando bajo las certificaciones SURE e ISO 14001 en el suministro y en la planta de biomasa respectivamente.

La correcta gestión ambiental, en materia climática, forestal y de recursos hídricos, ha sido validada por el rating CDP - obteniendo una puntuación B en el ejercicio 2024, demostrando así una correcta gestión en esta materia e impulsando a tomar medidas para implementar las mejores prácticas en próximos ejercicios.

Parque eólico Alto da Croa (7,3 MW)



Parque eólico Ouel (22,5 MW)



A/ Estados financieros consolidados

Parque eólico de Monte Tourado (10,4 MW)

Greenalia, S.A. y sociedades dependientes

Balance consolidado a 31 de diciembre de 2024

(Expresado en Euros)

	31/12/24	31/12/23
ACTIVO NO CORRIENTE	246.011.452	236.541.682
Inmovilizado material	197.553.482	206.191.760
Activos por derechos de uso	14.274.313	13.738.431
Otros activos intangibles	941.222	624.135
Instrumentos de patrimonio valorados a valor razonable con cambios en resultados	145.507	1.865.228
Otros activos financieros valorados a coste amortizado	1.129.683	8.612.084
Créditos con empresas del grupo	17.053.766	-
Instrumentos financieros derivados	1.405.838	1.037.527
Activos por impuestos diferidos	13.507.641	4.472.517
ACTIVOS CORRIENTE	524.477.327	297.860.505
Existencias	466.213.902	203.911.583
Activos por impuestos sobre las ganancias corrientes	25.131	25.131
Deudores comerciales y otras cuentas a cobrar	14.675.252	12.350.537
Otros activos financieros valorados a coste amortizado	12.315.849	573.725
Créditos a empresas del grupo	14.602.515	14.731.208
Instrumentos financieros derivados	-	-
Instrumentos de patrimonio valorados a valor razonable con cambios en resultados	-	-
Otros activos corrientes	1.095.506	1.761.775
Efectivo y otros medios líquidos equivalentes	13.625.340	62.582.714
Activos no corrientes mantenidos para la venta	1.923.832	1.923.832
TOTAL ACTIVO	770.488.779	534.402.187

	31/12/24	31/12/23
PATRIMONIO NETO	41.366.309	70.778.589
Capital	433.182	433.182
Prima de emisión	18.361.239	18.361.239
Otras reservas	57.763.091	17.430.992
Ganancias acumuladas	(6.112.016)	(2.694.480)
Otras aportaciones de socios	131.916	131.916
Resultado del ejercicio atribuido a la dominante	(8.408.820)	37.356.914
Otros componentes de patrimonio	(21.764.274)	(243.985)
Participaciones no dominantes	961.991	2.811
PASIVO NO CORRIENTE	266.692.185	291.430.475
Pasivos financieros por emisión de obligaciones y otros valores negociables	-	54.497.634
Pasivos financieros con entidades de crédito	206.286	536.921
Instrumentos financieros derivados	27.498.770	1.439.724
Pasivos por arrendamiento	8.216.675	8.506.248
Otros pasivos financieros	228.734.947	208.978.348
Subvenciones oficiales	75.166	136.166
Deudas con empresas del grupo y asociadas a largo plazo	537.468	15.270.121
Pasivos por impuestos diferidos	1.422.873	2.065.313

PASIVO CORRIENTE	462.430.285	172.193.123
Pasivos financieros por emisión de obligaciones y otros valores negociables	114.233.803	67.222.114
Pasivos financieros con entidades de crédito	53.164.034	47.313.746
Instrumentos financieros derivados	1.582.492	
Acreedores comerciales y otras cuentas a pagar	25.035.998	25.634.461
Pasivos por arrendamiento	2.473.935	2.064.112
Otros pasivos financieros	259.965.764	24.855.000
Deudas con empresas del grupo y asociadas a largo plazo	5.921.635	5.103.690
Peiodificaciones a corto plazo	52.624	-
TOTAL PASIVO Y PATRIMONIO NETO	770.488.779	534.402.187

Greenalia, S.A. y sociedades dependientes
Cuenta de Resultados Consolidada correspondiente al
ejercicio anual terminado el 31 de diciembre de 2024
(Expresado en Euros)

	31/12/24	31/12/23
Ingresos ordinarios	51.500.067	56.081.443
Otros ingresos	76.000	77.695
Variación de existencias de productos en curso de fabricación	220.640.707	-
Trabajos realizados por la empresa para su activo	-	2.001.787
Aprovisionamientos	(220.650.796)	(10.798.331)
Gastos por retribuciones a los empleados	(5.855.396)	(4.732.416)
Otros gastos	(22.402.009)	(14.701.055)
Otros resultados	(6.433.248)	(1.744.417)
Deterioro de parques en desarrollo	-	(3.309.320)
Enajenaciones de parques en desarrollo	-	39.817.098
Gastos por amortización	(11.595.924)	(10.778.095)
Deterioro y resultado por enajenaciones del inmovilizado	(160.480)	(709.830)
Deterioro y resultado por enajenación de instrumentos financieros	102	
Resultado de explotación	5.119.023	51.204.559
Ingresos financieros	22.782.256	13.351.435
Gastos financieros	(46.562.530)	(28.260.312)
Diferencias de cambio	7.052.101	-
Resultado financiero	(16.728.173)	(14.908.877)
Beneficio/(Pérdida) antes de impuestos de actividades continuadas	(11.609.150)	36.295.682
Gasto / (Ingreso) por impuesto sobre las ganancias	3.144.476	1.057.293
Beneficio/(Pérdida) del ejercicio de actividades continuadas	(8.464.674)	37.352.975
Resultado del ejercicio procedente de operaciones interrumpidas neto de impuestos	-	-
Beneficio/(Pérdida) de ejercicio	(8.464.674)	37.352.975
Beneficio / (Pérdida) del ejercicio atribuible a tenedores de instrumentos de patrimonio neto de la dominante	(8.408.820)	37.356.914
Beneficio / (Pérdida) del ejercicio atribuible a participaciones no dominantes	(55.854)	(3.939)

PERÍMETRO DE CONSOLIDACIÓN A CIERRE DE FY24

Ouroi Wind farm (22.5 MW)

Estructura del grupo consolidado

Las sociedades dependientes incluidas en el perímetro de consolidación al 31 de diciembre son las que se detallan a continuación:

	Domicilio Social	Actividad	Coste participación	Sociedad Titular	Porcentaje control Grupo
GREENALIA POWER SPAIN, S.L.U.	A Coruña	Adquisición y enajenación de acciones y participaciones representativas del capital social	18.545.158	GREENALIA S.A.	100,00%
GREENALIA WIND POWER, S.L.U.	A Coruña	Adquisición y enajenación de acciones y participaciones representativas del capital social	12.787.966	GREENALIA POWER SPAIN, S.L.U.	100,00%
GREENALIA WIND POWER O CAMPO, S.L.U.	A Coruña	Producción de energía	3.000	GREENALIA WIND POWER, S.L.U.	100,00%
GREENALIA SOLAR POWER, S.L.U.	A Coruña	Adquisición y enajenación de acciones y participaciones representativas del capital social	429.001	GREENALIA POWER SPAIN, S.L.U.	100,00%
GREENALIA BIOMASS POWER, S.L.U.	A Coruña	Adquisición y enajenación de acciones y participaciones representativas del capital social	9.079.691	GREENALIA POWER SPAIN, S.L.U.	100,00%
GREENALIA BIOMASS SUPPLY, S.L.U.	A Coruña	Tala forestal, astillado, compraventa, elaboración y manipulación de maderas y biomasa forestal.	5.234.766	GREENALIA BIOMASS POWER S.L. U.	100,00%
GREENALIA BIOMASS POWER CURTIS TEIXEIRO, S.L.U.	A Coruña	Producción de energía	5.000.001	GREENALIA BIOMASS POWER LUXEMBURGO S.À. R.L	100,00%
GREENALIA BIOMASS POWER CURTIS TEIXEIRO II, S.L.U.	A Coruña	Producción de energía	85.513	GREENALIA BIOMASS POWER, S.L.U.	100,00%
GREENALIA SOLAR POWER EL TRANCO, S.L.U.	A Coruña	Producción de energía	3.000	GREENALIA SOLAR POWER DEVELOPMENT, S.L.U.	100,00%

	Domicilio Social	Actividad	Coste participación	Sociedad Titular	Porcentaje control Grupo
GREENALIA SOLAR POWER GUADAME I, S.L.U.	A Coruña	Producción de energía	6.000	GREENALIA SOLAR POWER DEVELOPMENT, S.L.U.	100,00%
GREENALIA SOLAR POWER GUADAME II, S.L.U.	A Coruña	Producción de energía	3.000	GREENALIA SOLAR POWER DEVELOPMENT, S.L.U.	100,00%
GREENALIA SOLAR POWER GUADAME III, S.L.U.	A Coruña	Producción de energía	3.000	GREENALIA SOLAR POWER DEVELOPMENT, S.L.U.	100,00%
GREENALIA SOLAR POWER GUADAME IV, S.L.U.	A Coruña	Producción de energía	3.000	GREENALIA SOLAR POWER DEVELOPMENT, S.L.U.	100,00%
GREENALIA SOLAR POWER GUADAME V, S.L.U.	A Coruña	Producción de energía	1.500	GREENALIA SOLAR POWER DEVELOPMENT, S.L.U.	100,00%
GREENALIA SOLAR POWER MOSEN, S.L.U.	A Coruña	Producción de energía	650.971	GREENALIA SOLAR POWER DEVELOPMENT, S.L.U.	100,00%
GREENALIA WIND POWER ACEVEDAL, S.L.U.	A Coruña	Producción de energía	17.018	GREENALIA WIND POWER DEVELOPMENT, S.L.U.	100,00%
GREENALIA WIND POWER ALTO DA CROA II, S.L.U.	A Coruña	Producción de energía	81.390	GREENALIA WIND POWER EOLO SENIOR MOC, S.L.U.	100,00%
GREENALIA WIND POWER ALTO DA CROA, S.L.U.	A Coruña	Producción de energía	35.077	GREENALIA WIND POWER EOLO SENIOR MOC, S.L.U.	100,00%
GREENALIA WIND POWER AS LOUSEIRAS, S.L.U.	A Coruña	Producción de energía	3.000	GREENALIA WIND POWER DEVELOPMENT, S.L.U.	100,00%
GREENALIA WIND POWER BORRASCA, S.L.U.	A Coruña	Producción de energía	3.000	GREENALIA WIND POWER, S.L.U.	100,00%

	Domicilio Social	Actividad	Coste participación	Sociedad Titular	Porcentaje control Grupo
GREENALIA WIND POWER BOURA, S.L.U.	A Coruña	Producción de energía	3.000	GREENALIA WIND POWER, S.L.U.	100,00%
GREENALIA WIND POWER BRISA, S.L.U.	A Coruña	Producción de energía	0	GREENALIA WIND POWER, S.L.U.	100,00%
GREENALIA WIND POWER BUSTELO, S.L.U.	A Coruña	Producción de energía	427.796	GREENALIA WIND POWER EOLO SENIOR CAMPELOS, S.L.U.	100,00%
GREENALIA WIND POWER CAMPELO, S.L.U.	A Coruña	Producción de energía	757.826	GREENALIA WIND POWER EOLO SENIOR CAMPELOS, S.L.U.	100,00%
GREENALIA WIND POWER CAMPOS VELLOS, S.L.U.	A Coruña	Producción de energía	0	GREENALIA WIND POWER DEVELOPMENT, S.L.U.	100,00%
GREENALIA WIND POWER CARBALLAL, S.L.U.	A Coruña	Producción de energía	19.614	GREENALIA WIND POWER DEVELOPMENT, S.L.U.	100,00%
GREENALIA WIND POWER CEFIRO, S.L.U.	A Coruña	Producción de energía	0	GREENALIA WIND POWER, S.L.U.	100,00%
GREENALIA WIND POWER COTO DOS CHAOS, S.L.U.	A Coruña	Producción de energía	8.500	GREENALIA WIND POWER DEVELOPMENT, S.L.U.	100,00%
GREENALIA WIND POWER COTO MUIÑO, S.L.U.	A Coruña	Producción de energía	3.000	GREENALIA WIND POWER DEVELOPMENT, S.L.U.	100,00%
GREENALIA WIND POWER EOLO SENIOR MOC, S.L.U.	A Coruña	Producción de energía	20.371.522	GREENALIA WIND POWER EOLO MOC, S.A.U.	100,00%

	Domicilio Social	Actividad	Coste participación	Sociedad Titular	Porcentaje control Grupo
GREENALIA WIND POWER EOLO CAMPELOS, S.L.U.	A Coruña	Producción de energía	179.000	GREENALIA WIND POWER S.L.U.	100,00%
GREENALIA WIND POWER EOLO MOC , S.L.U.	A Coruña	Producción de energía	24.364.595	GREENALIA WIND POWER, S.L.U.	100,00%
GREENALIA WIND POWER EOLO SENIOR CAMPELOS, S.L.U.	A Coruña	Producción de energía	179.000	GREENALIA WIND POWER EOLO CAMPELOS, S.L.U.	100,00%
GREENALIA WIND POWER FELGA, S.L.U.	A Coruña	Producción de energía	21.135	GREENALIA WIND POWER DEVELOPMENT, S.L.U.	100,00%
GREENALIA WIND POWER FONSANTA, S.L.U.	A Coruña	Producción de energía	0	GREENALIA WIND POWER DEVELOPMENT, S.L.U.	100 ,00%
GREENALIA WIND POWER FORGOSELO, S.L.U.	A Coruña	Producción de energía	0	GREENALIA WIND POWER DEVELOPMENT, S.L.U.	100,00%
GREENALIA WIND POWER FRIOL, S.L.U.	A Coruña	Producción de energía	4.800	GREENALIA WIND POWER DEVELOPMENT, S.L.U.	100,00%
GREENALIA WIND POWER GAIOSO, S.L.U.	A Coruña	Producción de energía	0	GREENALIA WIND POWER DEVELOPMENT, S.L.U.	100,00%
GREENALIA WIND POWER GALERNA, S.L.U.	A Coruña	Producción de energía	0	GREENALIA WIND POWER, S.L.U.	100,00%
GREENALIA WIND POWER GATO, S.L.U.	A Coruña	Producción de energía	26.342	GREENALIA WIND POWER DEVELOPMENT, S.L.U.	100,00%

	Domicilio Social	Actividad	Coste participación	Sociedad Titular	Porcentaje control Grupo
GREENALIA WIND POWER GOFIO, S.L.	A Coruña	Producción de energía	2.550	GREENALIA WIND POWER, S.L.U.	85,00%
GREENALIA WIND POWER GRANXON, S.L.U.	A Coruña	Producción de energía	14.831	GREENALIA WIND POWER DEVELOPMENT, S.L.U.	100,00%
GREENALIA WIND POWER LAMAS, S.L.U.	A Coruña	Producción de energía	12.000	GREENALIA WIND POWER DEVELOPMENT, S.L.U.	100,00%
GREENALIA WIND POWER LEVANTE, S.L.U.	A Coruña	Producción de energía	3.000	GREENALIA WIND POWER, S.L.U.	100,00%
GREENALIA WIND POWER MIÑON, S.L.U.	A Coruña	Producción de energía	310.391	GREENALIA WIND POWER EOLO SENIOR MOC, S.L.U.	100,00%
GREENALIA WIND POWER MISTRAL, S.L.U.	A Coruña	Producción de energía	3.000	GREENALIA WIND POWER, S.L.U.	100,00%
GREENALIA WIND POWER MONTE DO CORDAL, S.L.U.	A Coruña	Producción de energía	9.700	GREENALIA WIND POWER DEVELOPMENT, S.L.U.	100,00%
GREENALIA WIND POWER MONTE TOURADO, S.L.U.	A Coruña	Producción de energía	107.577	GREENALIA WIND POWER EOLO SENIOR MOC, S.L.U.	100,00%
GREENALIA WIND POWER MONTE TOURAL, S.L.U.	A Coruña	Producción de energía	200.668	GREENALIA WIND POWER EOLO SENIOR CAMPELOS, S.L.U.	100,00%
GREENALIA WIND POWER MONTEIRO, S.L.U.	A Coruña	Producción de energía	15.136	GREENALIA WIND POWER DEVELOPMENT, S.L.U.	100,00%

	Domicilio Social	Actividad	Coste participación	Sociedad Titular	Porcentaje control Grupo
GREENALIA WIND POWER MONZON, S.L.U.	A Coruña	Producción de energía	0	GREENALIA WIND POWER, S.L.U.	100,00%
GREENALIA WIND POWER NORDÉS, S.L.U.	A Coruña	Producción de energía	23.000	GREENALIA WIND POWER, S.L.U.	100,00%
GREENALIA WIND POWER O CERQUEIRAL, S.L.U.	A Coruña	Producción de energía	3.000	GREENALIA WIND POWER DEVELOPMENT, S.L.U.	100,00%
GREENALIA WIND POWER ORZAR, S.L.U.	A Coruña	Producción de energía	3.000	GREENALIA WIND POWER, S.L.U.	100,00%
GREENALIA WIND POWER OUROL, S.L.U.	A Coruña	Producción de energía	458.684	GREENALIA WIND POWER EOLO SENIOR MOC, S.L.U..	100,00%
GREENALIA WIND POWER PENA DA CABRA, S.L.U.	A Coruña	Producción de energía	20.000	GREENALIA WIND POWER DEVELOPMENT, S.L.U.	100,00%
GREENALIA WIND POWER PENA DO PICO, S.L.U.	A Coruña	Producción de energía	24.042	GREENALIA WIND POWER DEVELOPMENT, S.L.U.	100,00%
GREENALIA WIND POWER PENA OMBRAL, S.L.U.	A Coruña	Producción de energía	0	GREENALIA WIND POWER DEVELOPMENT, S.L.U.	100,00%
GREENALIA WIND POWER PENAS BOAS, S.L.U.	A Coruña	Producción de energía	21.371	GREENALIA WIND POWER DEVELOPMENT, S.L.U.	100,00%
GREENALIA WIND POWER RESTELO, S.L.U.	A Coruña	Producción de energía	18.820	GREENALIA WIND POWER DEVELOPMENT, S.L.U.	100,00%

	Domicilio Social	Actividad	Coste participación	Sociedad Titular	Porcentaje control Grupo
GREENALIA WIND POWER RODICIO, S.L.U.	A Coruña	Producción de energía	10.000	GREENALIA WIND POWER DEVELOPMENT, S.L.U.	100,00%
GREENALIA WIND POWER SIROCO, S.L.U.	A Coruña	Producción de energía	0	GREENALIA WIND POWER, S.L.U.	100,00%
GREENALIA WIND POWER TORNADO, S.L.U.	A Coruña	Producción de energía	3.000	GREENALIA WIND POWER, S.L.U.	100,00%
GREENALIA WIND POWER TRAMONTANA, S.L.U.	A Coruña	Producción de energía	0	GREENALIA WIND POWER, S.L.U.	100,00%
GREENALIA WIND POWER VAQUEIRA, S.L.U.	A Coruña	Producción de energía	29.000	GREENALIA WIND POWER DEVELOPMENT, S.L.U.	100,00%
GREENALIA WIND POWER VENTISCA, S.L.U.	A Coruña	Producción de energía	3.000	GREENALIA WIND POWER, S.L.U.	100,00%
GREENALIA POWER DEVELOPMENT, S.L.U.	A Coruña	Producción de energía	531.397	GREENALIA POWER SPAIN, S.L.U.	100,00%
GREENALIA WIND POWER DEVELOPMENT, S.L.U.	A Coruña	Producción de energía	5.941.397	GREENALIA POWER DEVELOPMENT, S.L.U.	100,00%
GREENALIA SOLAR POWER DEVELOPMENT, S.L.U.	A Coruña	Producción de energía	1.903.000	GREENALIA POWER DEVELOPMENT, S.L.U.	100,00%

	Domicilio Social	Actividad	Coste participación	Sociedad Titular	Porcentaje control Grupo
GREENALIA SOLAR POWER ZUMAJO I, S.L.U.	A Coruña	Producción de energía	500	GREENALIA SOLAR POWER DEVELOPMENT, S.L.U.	100,00%
GREENALIA SOLAR POWER ZUMAJO II, S.L.U.	A Coruña	Producción de energía	500	GREENALIA SOLAR POWER DEVELOPMENT, S.L.U.	100,00%
GREENALIA WIND POWER TORMENTA, S.L.U.	A Coruña	Producción de energía	1.000	GREENALIA WIND POWER, S.L.U.	100,00%
GREENALIA WIND POWER HURACÁN, S.L.U.	A Coruña	Producción de energía	15.000	GREENALIA WIND POWER, S.L.U.	100,00%
GREENALIA WIND POWER A MARABILLA, S.L.	A Coruña	Producción de energía	0	GREENALIA WIND POWER, S.L.U.	90,00%
GREENALIA WIND POWER AS LAGOAS, S.L.	A Coruña	Producción de energía	0	GREENALIA WIND POWER, S.L.U.	90,00%
GREENALIA WIND POWER CEDEIRA, S.L.	A Coruña	Producción de energía	0	GREENALIA WIND POWER, S.L.U.	90,00%
GREENALIA WIND POWER CERVO, S.L.	A Coruña	Producción de energía	0	GREENALIA WIND POWER, S.L.U.	90,00%
GREENALIA WIND POWER CORDOBELAS, S.L.	A Coruña	Producción de energía	0	GREENALIA WIND POWER, S.L.U.	90,00%
GREENALIA WIND POWER ESTEIRO, S.L.	A Coruña	Producción de energía	0	GREENALIA WIND POWER, S.L.U.	90,00%

	Domicilio Social	Actividad	Coste participación	Sociedad Titular	Porcentaje control Grupo
GREENALIA WIND POWER MONTOXO, S.L.	A Coruña	Producción de energía	0	GREENALIA WIND POWER, S.L.U.	90,00%
GREENALIA WIND POWER O BARRAL, S.L.	A Coruña	Producción de energía	0	GREENALIA WIND POWER, S.L.U.	90,00%
GREENALIA WIND POWER PIÑEIRO, S.L.	A Coruña	Producción de energía	0	GREENALIA WIND POWER, S.L.U.	90,00%
GREENALIA WIND POWER PUNTA CANDIEIRA, S.L.	A Coruña	Producción de energía	0	GREENALIA WIND POWER, S.L.U.	90,00%
GREENALIA WIND POWER RÉGOA, S.L.	A Coruña	Producción de energía	0	GREENALIA WIND POWER, S.L.U.	90,00%
GREENALIA WIND POWER SAN ISIDRO, S.L.	A Coruña	Producción de energía	0	GREENALIA WIND POWER, S.L.U.	90,00%
GREENALIA WIND POWER SAN ROMÁN, S.L.	A Coruña	Producción de energía	0	GREENALIA WIND POWER, S.L.U.	90,00%
GREENALIA WIND POWER TEIXIDO, S.L.	A Coruña	Producción de energía	0	GREENALIA WIND POWER, S.L.U.	90,00%
GREENALIA WIND POWER VILAS, S.L.	A Coruña	Producción de energía	0	GREENALIA WIND POWER, S.L.U.	90,00%
GREENALIA WIND POWER CARDON, S.L.	A Coruña	Producción de energía	0	GREENALIA WIND POWER, S.L.U.	85,00%

	Domicilio Social	Actividad	Coste participación	Sociedad Titular	Porcentaje control Grupo
GREENALIA WIND POWER DUNAS, S.L.	A Coruña	Producción de energía	0	GREENALIA WIND POWER, S.L.U.	85,00%
GREENALIA WIND POWER GUANCHE, S.L.	A Coruña	Producción de energía	0	GREENALIA WIND POWER, S.L.U.	85,00%
GREENALIA WIND POWER MOJO, S.L	A Coruña	Producción de energía	2.550	GREENALIA WIND POWER, S.L.U.	85,00%
GREENALIA WIND POWER LAMAS II, S.L.U.	A Coruña	Producción de energía	5.500	GREENALIA WIND POWER, S.L.U.	100,00%
GREENALIA WIND POWER CABANELAS, S.L.U	A Coruña	Producción de energía	16.500	GREENALIA WIND POWER DEVELOPMENT, S.L.U.	100,00%
GREENALIA SOLAR POWER SAN JULIAN I, S.L.U	A Coruña	Producción de energía	150.000	GREENALIA SOLAR POWER, S.L.U.	100,00%
GREENALIA SOLAR POWER SAN JULIAN II, S.L.U	A Coruña	Producción de energía	150.000	GREENALIA SOLAR POWER, S.L.U.	100,00%
GREENALIA SOLAR POWER SANTA ANNA I S.L.U.	A Coruña	Producción de energía	1.000	GREENALIA SOLAR POWER DEVELOPMENT, S.L.U.	100,00%
GREENALIA SOLAR POWER SANTA ANNA II S.L.U.	A Coruña	Producción de energía	3.000	GREENALIA SOLAR POWER DEVELOPMENT, S.L.U.	100,00%
GREENALIA WIND POWER TORDESILLAS	A Coruña	Producción de energía	8.500	GREENALIA WIND POWER, S.L.U.	100,00%

	Domicilio Social	Actividad	Coste participación	Sociedad Titular	Porcentaje control Grupo
GREENALIA WIND POWER VILAS S.L.U.	A Coruña	Producción de energía	0	GREENALIA WIND POWER, S.L.U.	100,00%
GREENALIA POWER PORTUGAL SGPS UNIPessoal, LDA	Oporto	Producción de energía	6.000	GREENALIA S.A	100.00%
GREENALIA SOLAR POWER, LDA.	Oporto	Producción de energía	3.001	GREENALIA POWER PORTUGAL SGPS UNIPessoal, LDA	100.00%
GREENALIA POWER US, INC.	Wilmington	Producción de energía	849	GREENALIA S.A	100.00%
GREENALIA SOLAR POWER, INC	Wilmington	Producción de energía	920	GREENALIA POWER US ADVANCED II, LLC	100.00%
EXCEL ADVANTAGE SERVICE, LLC	Dallas	Producción de energía	20.247.561	GREENALIA SOLAR POWER MISAEII MEMBER, LLC	100.00%
GREENALIA ENGINEERING AND CONSTRUCTION, S.L.U.	A Coruña	Prestación de servicios accesorios	3.000	GREENALIA S.A	100.00%
GREENALIA WIND POWER BLUE HILLS, LLC	Dallas	Producción de energía	7.363.335	GREENALIA WIND POWER, INC	100.00%
GREENALIA WIND POWER, INC	Wilmington	Producción de energía	920	GREENALIA POWER US, INC	100.00%
GREENALIA SOLAR POWER REIS, LLC	Dallas	Producción de energía	0	GREENALIA SOLAR POWER, INC	100.00%

	Domicilio Social	Actividad	Coste participación	Sociedad Titular	Porcentaje control Grupo
GREENALIA SOLAR POWER WENSOWITCH, LLC	Dallas	Producción de energía	0	GREENALIA SOLAR POWER, INC	100.00%
GREENALIA SOLAR POWER RATCLIFF, LLC	Dallas	Producción de energía	0	GREENALIA SOLAR POWER, INC	100.00%
GREENALIA SOLAR POWER DRISKELL, LLC	Dallas	Producción de energía	0	GREENALIA SOLAR POWER, INC	100.00%
HE-COTTONWOOD SOLAR, LLC	Dallas	Producción de energía	2.443.033	GREENALIA SOLAR POWER, INC	100.00%
LEITSOL, LLC	Dallas	Producción de energía	1.091.478	GREENALIA SOLAR POWER, INC	100.00%
ROSCSOL, LLC	Dallas	Producción de energía	1.088.717	GREENALIA SOLAR POWER, INC	100.00%
GREENALIA ENERGY STORAGE, LLC	Dallas	Producción de energía	0	GREENALIA POWER US, INC	100.00%
GREENALIA ENERGY STORAGE MISAE II, LLC	Dallas	Producción de energía	0	GREENALIA ENERGY STORAGE, LLC	100.00%
GREENALIA SOLAR POWER WITTIG, LLC	Dallas	Producción de energía	0	GREENALIA SOLAR POWER, INC	100.00%
GREENALIA SOLAR POWER BLUE HILLS, LLC	Dallas	Producción de energía	0	GREENALIA SOLAR POWER, INC	100.00%
GREENALIA SOLAR POWER MISAE III, LLC	Dallas	Producción de energía	0	GREENALIA SOLAR POWER, INC	100.00%
GREENALIA BIOMASS POWER LUXEMBURGO, S.À R.L.	Luxemburgo	Adquisición y enajenación de acciones y participaciones representativas del capital social.	0	GREENALIA BIOMASS POWER, S.L.U	100.00%

	Domicilio Social	Actividad	Coste participación	Sociedad Titular	Porcentaje control Grupo
GREENALIA BIOMASS POWER LUXEMBURGO II, S.À R.L.	Luxemburgo	Adquisición y enajenación de acciones y participaciones representativas del capital social.	0	GREENALIA BIOMASS POWER LUXEMBURGO, S.À R.L.	100.00%
GREENALIA BIOMASS POWER SERVICES, S.L.U.	A Coruña	Prestación de servicios accesorios	1.000	GREENALIA BIOMASS POWER, S.L.U	100.00%
GREENALIA SOLAR POWER GUADAMES HOLDCO, S.L.U.	A Coruña	Producción de energía	3.000	GREENALIA SOLAR POWER DEVELOPMENT, S.L.U.	100.00%
GREENALIA SOLAR POWER GUADAMES , S.L.U.	A Coruña	Producción de energía	3.000	GREENALIA SOLAR POWER GUADAMES HOLDCO, S.L.U.	100.00%
PROMOTORES GUADAME 400, S.L.	A Coruña	Producción de energía	291.913 291.913 291.913 291.913 291.913 171.365 171.365	GREENALIA SOLAR POWER GUADAME II, S.L.U. GREENALIA SOLAR POWER GUADAME III, S.L.U. GREENALIA SOLAR POWER GUADAME IV, S.L.U. GREENALIA SOLAR POWER ZUMAJO I, S.L.U. GREENALIA SOLAR POWER ZUMAJO II, S.L.U. GREENALIA SOLAR POWER SAN JULIAN I, S.L.U GREENALIA SOLAR POWER SAN JULIAN II, S.L.U	 10,34% 10,34% 10,34% 10,34% 10,34% 6,07% 6,07%

	Domicilio Social	Actividad	Coste participación	Sociedad Titular	Porcentaje control Grupo
GREENALIA POWER US ADVANCED, LLC	Wilmington	Producción de energía	0	GREENALIA POWER US, INC	100%
GREENALIA POWER US ADVANCED II, LLC	Wilmington	Producción de energía	0	GREENALIA POWER US ADVANCED, LLC	100%
GREENALIA WIND POWER DEVELOPMENT, INC	Wilmington	Producción de energía	0	GREENALIA POWER US, INC	100%
GREENALIA SOLAR POWER DEVELOPMENT, INC	Wilmington	Producción de energía	0	GREENALIA POWER US, INC	100%
GREENALIA SOLAR POWER BLACKWELDER RANCH LLC	Dallas	Producción de energía	0	GREENALIA SOLAR POWER DEVELOPMENT, INC	100%
GREENALIA WIND POWER BLACKWELDER RANCH LLC	Dallas	Producción de energía	0	GREENALIA WIND POWER DEVELOPMENT, INC	100%
GREENALIA SOLAR POWER PIONEER FIELD LLC	Dallas	Producción de energía	0	GREENALIA SOLAR POWER DEVELOPMENT, INC	100%
GREENALIA SOLAR POWER HUTCHERSON LLC	Dallas	Producción de energía	0	GREENALIA SOLAR POWER DEVELOPMENT, INC	100%
GREENALIA SOLAR POWER ROLLING PLAINS LLC	Dallas	Producción de energía	0	GREENALIA SOLAR POWER DEVELOPMENT, INC	100%
GREENALIA WIND POWER ROLLING PLAINS LLC	Dallas	Producción de energía	0	GREENALIA WIND POWER DEVELOPMENT, INC	100%
GREENALIA POWER US II, INC	Wilmington	Producción de energía	0	GREENALIA POWER US, INC	100%
GREENALIA POWER US III, INC	Wilmington	Producción de energía	0	GREENALIA POWER US II, INC	100%

	Domicilio Social	Actividad	Coste participación	Sociedad Titular	Porcentaje control Grupo
GREENALIA SOLAR POWER MISAEII CORP, LLC	Wilmington	Producción de energía	0	GREENALIA SOLAR POWER, INC	100%
GREENALIA SOLAR POWER MISAEII TCTA, LLC	Wilmington	Producción de energía	0	GREENALIA SOLAR POWER MISAEII CORP, LLC	99%
				GREENALIA SOLAR POWER, INC	1%
GREENALIA SOLAR POWER MISAEII MEMBER, LLC	Wilmington	Producción de energía	0	GREENALIA SOLAR POWER MISAEII TCTA, LLC	100%

Informe de auditoría y cuentas anuales consolidadas 2024

Parque eólico de Ourol (22,5 MW)

Informe de Auditoría de Cuentas Anuales Consolidadas emitido por un Auditor Independiente

GREENALIA, S.A. Y SOCIEDADES DEPENDIENTES
Cuentas Anuales Consolidadas e Informe de Gestión Consolidado correspondientes al ejercicio anual terminado el 31 de diciembre de 2024



The better the question.
The better the answer.
The better the world works.



Ernst & Young, S.L.
Edificio Ocaso
Carrón Pequeño, 13-14
15003 La Coruña
España
Tel: 981 217 253
Fax: 981 223 475
ey.com

INFORME DE AUDITORÍA DE CUENTAS ANUALES CONSOLIDADAS EMITIDO POR UN AUDITOR INDEPENDIENTE

A los accionistas de Greenalia, S.A.:

Opinión

Hemos auditado las cuentas anuales consolidadas de Greenalia, S.A. (la Sociedad dominante) y sus sociedades dependientes (el Grupo), que comprenden el estado de situación financiera a 31 de diciembre de 2024, la cuenta de resultados, el estado del resultado, el estado total de cambios en el patrimonio neto, el estado de flujos de efectivo y la memoria, todos ellos consolidados, correspondientes al ejercicio anual terminado en dicha fecha.

En nuestra opinión, las cuentas anuales consolidadas adjuntas expresan, en todos los aspectos significativos, la imagen fiel del patrimonio y de la situación financiera del Grupo a 31 de diciembre de 2024, así como de sus resultados y flujos de efectivo, todos ellos consolidados, correspondientes al ejercicio anual terminado en dicha fecha, de conformidad con las Normas internacionales de Información Financiera, adoptadas por la Unión Europea (NIIF-UE), y demás disposiciones del marco normativo de información financiera que resultan de aplicación en España.

Fundamento de la opinión

Hemos llevado a cabo nuestra auditoría de conformidad con la normativa reguladora de la actividad de auditoría de cuentas vigente en España. Nuestras responsabilidades de acuerdo con dichas normas se describen más adelante en la sección *Responsabilidades del auditor en relación con la auditoría de las cuentas anuales consolidadas* de nuestro informe.

Somos independientes del Grupo de conformidad con los requerimientos de ética, incluidos los de independencia, que son aplicables a nuestra auditoría de las cuentas anuales consolidadas en España según lo exigido por la normativa reguladora de la actividad de auditoría de cuentas. En este sentido, no hemos prestado servicios distintos a los de la auditoría de cuentas ni han concurrido situaciones o circunstancias que, de acuerdo con lo establecido en la citada normativa reguladora, hayan afectado a la necesaria independencia de modo que se haya visto comprometida.

Consideramos que la evidencia de auditoría que hemos obtenido proporciona una base suficiente y adecuada para nuestra opinión.

Domicilio Social: Calle de Raimundo Fernández Villaverde, 65, 28003 Madrid - inscrita en el Registro Mercantil de Madrid, tomo 5.364 general, 8.120 de la sección 3ª del Libro de Sociedades, Folio 68, hoja nº 87.6991, inscripción 1ª, C.I.F. B-79970506.
A member firm of Ernst & Young Global Limited.

Aspectos más relevantes de la auditoría

Los aspectos más relevantes de la auditoría son aquellos que, según nuestro juicio profesional, han sido considerados como los riesgos de incorrección material más significativos en nuestra auditoría de las cuentas anuales consolidadas del periodo actual. Estos riesgos han sido tratados en el contexto de nuestra auditoría de las cuentas anuales consolidadas en su conjunto, y en la formación de nuestra opinión sobre estas, y no expresamos una opinión por separado sobre esos riesgos.

Reconocimiento de ingresos

Descripción Las actividades desarrolladas por el Grupo consisten principalmente en la generación de energía mediante la explotación de instalaciones de energía renovable, tal y como se detalla en la nota 24.1 de la memoria consolidada adjunta.

Como se indica en la nota 4.18 de la memoria consolidada adjunta, el Grupo reconoce los ingresos cuando se produce, la transferencia del control de los bienes y servicios con los clientes.

Hemos considerado este asunto como relevante para nuestra auditoría dada la significatividad de los importes registrados en la cuenta de resultados consolidadas y a la imputación temporal de los mismos

Nuestra respuesta

Nuestros procedimientos de auditoría han incluido, entre otros:

- ▶ Entendimiento de los procesos aplicados por la Dirección de la Sociedad dominante para el registro de los ingresos, así como del marco regulatorio de la actividad de generación de energía.
- ▶ Obtención de liquidaciones realizadas por terceros para una muestra de saldos y transacciones del ejercicio.
- ▶ Verificación, para una muestra de las transacciones del ejercicio, del adecuado momento e importe del registro contable de las mismas.
- ▶ Revisión de los desgloses incluidos en la memoria consolidada del ejercicio de conformidad con el marco normativo de información financiera aplicable.

Valoración de existencias de producto en curso

Descripción Al cierre del ejercicio 2014, el grupo tiene registrado en el epígrafe de existencias un importe de 461.756 miles de euros, tal y como se indica en la nota 13 se corresponde a plantas de energía renovable en construcción o desarrollo destinadas a su venta ubicadas en España y Estados Unidos.

Como se indica en la nota 4.13 de la memoria consolidada adjunta, el Grupo reconoce estas existencias a su precio de adquisición o coste de producción. El coste de producción se determina añadiendo además del precio de adquisición los costes directos e indirectamente imputables tales como coste de diseño y desarrollo y horas dedicadas por el personal del grupo, así como para aquellas existencias que necesitan un periodo superior a un año para estar en condiciones de funcionamiento, se incluyen los costes financieros.

Hemos considerado este asunto como relevante para nuestra auditoría dada la significatividad de los importes registrados en el balance consolidado, así como las estimaciones que debe realizar la Dirección de la Sociedad dominante de cara a determinar la correcta imputación de los costes de producción.

Nuestra respuesta

Nuestros procedimientos de auditoría han incluido, entre otros:

- ▶ Revisión de los criterios determinados por el marco normativo para la capitalización de los gastos operativos y financieros.
- ▶ Para una muestra representativa, análisis de la correcta capitalización del coste de adquisición, así como otros costes directamente imputables.
- ▶ Revisión de los desgloses incluidos en la memoria consolidada del ejercicio de conformidad con el marco normativo de información financiera aplicable.

Párrafo de énfasis

Llamamos la atención acerca de la nota 2.2 de la memoria de las cuentas anuales consolidadas adjuntas, en la que se describen las circunstancias que suponen una incertidumbre sobre la aplicación del principio de empresa en funcionamiento y los factores que la mitigan. Esta cuestión no modifica nuestra opinión.

Otra información: Informe de gestión consolidado

La otra información comprende exclusivamente el informe de gestión consolidado del ejercicio 2024, cuya formulación es responsabilidad de los administradores de la Sociedad dominante y no forma parte integrante de las cuentas anuales consolidadas.

Nuestra opinión de auditoría sobre las cuentas anuales consolidadas no cubre el informe de gestión consolidado. Nuestra responsabilidad sobre el informe de gestión consolidado, de conformidad con lo exigido por la normativa reguladora de la actividad de auditoría de cuentas, consiste en evaluar e informar sobre la concordancia del informe de gestión consolidado con las cuentas anuales consolidadas, a partir del conocimiento del Grupo obtenido en la realización de la auditoría de las citadas cuentas, así como en evaluar e informar de si el contenido y presentación del informe de gestión consolidado son conformes a la normativa que resulta de aplicación. Si, basándonos en el trabajo que hemos realizado, concluimos que existen incorrecciones materiales, estamos obligados a informar de ello.

Sobre la base del trabajo realizado, según lo descrito en el párrafo anterior, la información que contiene el informe de gestión consolidado concuerda con la de las cuentas anuales consolidadas del ejercicio 2024 y su contenido y presentación son conformes a la normativa que resulta de aplicación.

Responsabilidad de los administradores de la Sociedad dominante en relación con las cuentas anuales consolidadas

Los administradores de la Sociedad dominante son responsables de formular las cuentas anuales consolidadas adjuntas, de forma que expresen la imagen fiel del patrimonio, de la situación financiera y de los resultados consolidados del Grupo, de conformidad con las NIIF-UE y demás disposiciones del marco normativo de información financiera aplicable al Grupo en España, y del control interno que consideren necesario para permitir la preparación de cuentas anuales consolidadas libres de incorrección material, debida a fraude o error.

En la preparación de las cuentas anuales consolidadas, los administradores de la Sociedad dominante son responsables de la valoración de la capacidad del Grupo para continuar como empresa en funcionamiento, revelando, según corresponda, las cuestiones relacionadas con la empresa en funcionamiento y utilizando el principio contable de empresa en funcionamiento excepto si los citados administradores tienen intención de liquidar el Grupo o de cesar sus operaciones, o bien no exista otra alternativa realista.

Responsabilidades del auditor en relación con la auditoría de las cuentas anuales consolidadas

Nuestros objetivos son obtener una seguridad razonable de que las cuentas anuales consolidadas en su conjunto están libres de incorrección material, debida a fraude o error, y emitir un informe de auditoría que contiene nuestra opinión.

Seguridad razonable es un alto grado de seguridad, pero no garantiza que una auditoría realizada de conformidad con la normativa reguladora de la actividad de auditoría de cuentas vigente en España siempre detecte una incorrección material cuando existe. Las incorrecciones pueden deberse a fraude o error y se consideran materiales si, individualmente o de forma agregada, puede preverse razonablemente que influyan en las decisiones económicas que los usuarios toman basándose en las cuentas anuales consolidadas.

Como parte de una auditoría de conformidad con la normativa reguladora de la actividad de auditoría de cuentas vigente en España, aplicamos nuestro juicio profesional y mantenemos una actitud de escepticismo profesional durante toda la auditoría. También:

- ▶ Identificamos y valoramos los riesgos de incorrección material en las cuentas anuales consolidadas, debida a fraude o error, diseñamos y aplicamos procedimientos de auditoría para responder a dichos riesgos y obtenemos evidencia de auditoría suficiente y adecuada para proporcionar una base para nuestra opinión. El riesgo de no detectar una incorrección material debida a fraude es más elevado que en el caso de una incorrección material debida a error, ya que el fraude puede implicar colusión, falsificación, omisiones deliberadas, manifestaciones intencionadamente erróneas, o la elusión del control interno.
- ▶ Obtenemos conocimiento del control interno relevante para la auditoría con el fin de diseñar procedimientos de auditoría que sean adecuados en función de las circunstancias, y no con la finalidad de expresar una opinión sobre la eficacia del control interno del Grupo.
- ▶ Evaluamos si las políticas contables aplicadas son adecuadas y la razonabilidad de las estimaciones contables y la correspondiente información revelada por los administradores de la Sociedad dominante.

- ▶ Concluimos sobre si es adecuada la utilización, por los administradores de la Sociedad dominante, del principio contable de empresa en funcionamiento y, basándonos en la evidencia de auditoría obtenida, concluimos sobre si existe o no una incertidumbre material relacionada con hechos o con condiciones que pueden generar dudas significativas sobre la capacidad del Grupo para continuar como empresa en funcionamiento. Si concluimos que existe una incertidumbre material, se requiere que llamemos la atención en nuestro informe de auditoría sobre la correspondiente información revelada en las cuentas anuales consolidadas o, si dichas revelaciones no son adecuadas, que expresemos una opinión modificada. Nuestras conclusiones se basan en la evidencia de auditoría obtenida hasta la fecha de nuestro informe de auditoría. Sin embargo, los hechos o condiciones futuros pueden ser la causa de que el Grupo deje de ser una empresa en funcionamiento.
- ▶ Evaluamos la presentación global, la estructura y el contenido de las cuentas anuales consolidadas, incluida la información revelada, y si las cuentas anuales consolidadas representan las transacciones y hechos subyacentes de un modo que logran expresar la imagen fiel.
- ▶ Planificamos y ejecutamos la auditoría del grupo para obtener evidencia suficiente y adecuada en relación con la información financiera de las entidades o de las unidades de negocio del Grupo como base para la formación de una opinión sobre las cuentas anuales consolidadas. Somos responsables de la dirección, supervisión y revisión del trabajo realizado para los fines de la auditoría del Grupo. Somos los únicos responsables de nuestra opinión de auditoría.

Nos comunicamos con los administradores de la Sociedad dominante en relación con, entre otras cuestiones, el alcance y el momento de realización de la auditoría planificados y los hallazgos significativos de la auditoría, así como cualquier deficiencia significativa del control interno que identificamos en el transcurso de la auditoría.

Entre los riesgos significativos que han sido objeto de comunicación a los administradores de la Sociedad dominante, determinamos los que han sido de la mayor significatividad en la auditoría de las cuentas anuales consolidadas del periodo actual y que son, en consecuencia, los riesgos considerados más significativos.

Describimos esos riesgos en nuestro informe de auditoría salvo que las disposiciones legales o reglamentarias prohíban revelar públicamente la cuestión.

AUDITORES
INSTITUTO DE CUENTAS JERARQUICAS
DE CUENTAS DE LIQUIDA

ERNST & YOUNG SL

2025 Núm. 042501640
SELLO CORPORATIVO: 96,00 EUR
Informe de auditoría de cuentas sujeto
a la normativa de auditoría de cuentas
regulada internacionalmente

30 de junio de 2025

ERNST & YOUNG, S.L.
(Inscrita en el Registro Oficial de Auditores
de Cuentas con el Nº 50530)

Manuel Pestana Da Silva Gómez-Alier
(Inscrito en el Registro Oficial de Auditores
de Cuentas con el Nº 22768)

**GREENALIA, S.A.
Y SOCIEDADES DEPENDIENTES**
CUENTAS ANUALES CONSOLIDADAS E INFORME DE GESTIÓN CONSOLIDADO
CORRESPONDIENTES AL EJERCICIO ANUAL TERMINADO EL
31 DE DICIEMBRE DE 2024
Preparadas de conformidad con las Normas Internacionales de Información Financiera adoptadas
por la Unión Europea

ÍNDICE

ESTADO DE SITUACIÓN FINANCIERA CONSOLIDADO A 31 DE DICIEMBRE DE 2024	
CUENTA DE RESULTADOS CONSOLIDADA DE LOS EJERCICIOS 2024	
ESTADO DEL RESULTADO GLOBAL CONSOLIDADO DE LOS EJERCICIOS 2024	
ESTADO DE CAMBIOS EN EL PATRIMONIO NETO CONSOLIDADO DE LOS EJERCICIOS 2024	
ESTADO DE FLUJOS DE EFECTIVO CONSOLIDADO DE LOS EJERCICIOS 2024	
NOTAS A LA MEMORIA	
1. SOCIEDAD DOMINANTE	
2. BASES DE PRESENTACIÓN DE LAS CUENTAS ANUALES CONSOLIDADAS	
2.1 Bases de presentación	
2.2 Nuevas normas e interpretaciones CINIF	
2.3 Empresa en funcionamiento	
3. MARCO REGULATORIO SIGNIFICATIVO	
4. NORMAS DE REGISTRO Y VALORACIÓN	
5. ESTIMACIONES CONTABLES RELEVANTES E HIPÓTESIS Y JUICIOS RELEVANTES EN LA APLICACIÓN DE LAS POLÍTICAS CONTABLES	
6. ENTIDADES DEPENDIENTES	
7. ACTIVOS NO CORRIENTES MANTENIDOS PARA LA VENTA Y ACTIVIDADES INTERRUMPIDAS	
8. INMOVILIZADO MATERIAL	
9. ACTIVOS POR DERECHOS DE USO Y PASIVOS POR ARRENDAMIENTO	
10. INMOVILIZADO INTANGIBLE	
11. ACTIVOS FINANCIEROS POR CLASES Y CATEGORÍAS	
12. DEUDORES COMERCIALES Y OTRAS CUENTAS A COBRAR Y OTROS ACTIVOS	
13. EXISTENCIAS	
14. EFECTIVO Y OTROS ACTIVOS LIQUIDOS EQUIVALENTES	
15. PATRIMONIO NETO	
16. DISTRIBUCIÓN DE RESULTADO	
17. PARTICIPACIONES NO DOMINANTES	
18. PASIVOS FINANCIEROS POR CLASES Y CATEGORÍAS	
19. ACREEDORES COMERCIALES Y OTRAS CUENTAS A PAGAR Y OTROS PASIVOS	
20. INSTRUMENTOS FINANCIEROS Y VALOR RAZONABLE	
21. POLÍTICA Y GESTIÓN DE RIESGOS	
22. SUBVENCIONES OFICIALES	
23. IMPUESTO SOBRE LAS GANANCIAS	
24. INGRESOS Y GASTOS	

- 25. PAGOS BASADOS EN ACCIONES
- 26. SALDOS Y TRANSACCIONES CON PARTES VINCULADAS
- 27. INFORMACION SOBRE EMPLEADOS
- 28. HONORARIOS DE AUDITORIA
- 29. GARANTIAS, AVALES, COMPROMISOS Y CONTINGENCIAS
- 30. INFORMACION MEDIOAMBIENTAL
- 31. INFORMACION SOBRE LOS APLAZAMIENTOS DE PAGO EFECTUADOS A PROVEEDORES.
DISPOSICION ADICIONAL TERCERA "DEBER DE INFORMACION" DE LA LEY 15/2010, DE 5 DE JULIO
- 32. HECHOS POSTERIORES AL CIERRE

INFORME DE GESTIÓN

GREENALIA, S.A. Y SOCIEDADES DEPENDIENTES
Estado de Situación Financiera Consolidado correspondiente al ejercicio anual terminado el
31 de diciembre de 2024
(Expresadas en Euros)

	Notas	31/12/2024	31/12/2023
ACTIVO NO CORRIENTE		246.011.452	236.541.682
Immovilizado material	8	197.553.482	206.191.760
Activos por derechos de uso	9	14.274.313	13.738.431
Otros activos intangibles	10	941.222	624.135
Instrumentos de patrimonio valorados a valor razonable con cambios en resultados	11	145.507	1.865.228
Otros activos financieros valorados a coste amortizado	11	1.129.683	8.612.084
Créditos a empresas del grupo	11	17.053.766	-
Instrumentos financieros derivados	11	1.405.838	1.037.527
Activos por impuestos diferidos	23	13.507.641	4.472.517
ACTIVO CORRIENTE		524.477.327	297.860.505
Existencias	13	466.213.902	203.911.583
Activos por impuestos sobre las ganancias corrientes	23	25.131	25.131
Deudores comerciales y otros créditos a cobrar	12	14.675.252	12.350.537
Otros activos financieros valorados a coste amortizado	11	12.315.849	573.725
Créditos a empresas del grupo	11	14.602.515	14.731.208
Otros activos corrientes		1.095.506	1.761.775
Efectivo y otros medios líquidos equivalentes	14	13.625.340	62.582.714
Activos no corrientes mantenidos para la venta	7	1.973.832	1.973.832
ACTIVO		770.488.779	534.402.187
PATRIMONIO NETO		41.366.309	70.778.580
Capital	15	433.182	433.182
Prima de emisión	15	18.361.239	18.361.239
Otros reservas	15	57.763.091	17.430.992
Ganancias acumuladas	15	(6.112.016)	(2.694.480)
Otras aportaciones de socios		131.916	131.916
Resultado del ejercicio atribuido a la dominante	16	(8.408.520)	37.356.914
Otros componentes de patrimonio	15	(21.764.274)	(243.985)
Participaciones no dominantes	17	961.991	2.811
PASIVO NO CORRIENTE		266.682.185	291.430.475
Pasivos financieros por emisión de obligaciones y otros valores negociables	18	-	54.497.634
Pasivos financieros con entidades de crédito	18	206.286	536.921
Instrumentos financieros derivados	11	27.496.770	1.439.724
Pasivos por arrendamiento	16	8.216.675	8.506.248
Otros pasivos financieros	18	228.734.947	208.978.348
Subvenciones oficiales	22	75.166	136.166
Deudas con empresas del grupo y asociadas a largo plazo	18	537.468	15.270.121
Pasivos por impuestos diferidos	23	1.422.873	2.065.313
PASIVO CORRIENTE		462.430.285	172.193.123
Pasivos financieros por emisión de obligaciones y otros valores negociables	18	114.233.803	67.222.114
Pasivos financieros con entidades de crédito	18	53.164.034	47.313.746
Instrumentos financieros derivados	11	1.582.492	-
Acreedores comerciales y otras cuentas a pagar	19	25.035.998	25.634.461
Pasivos por arrendamiento	18	2.473.935	2.064.112
Otros pasivos financieros	18	259.965.764	24.655.000
Deudas con empresas del grupo y asociadas a corto plazo	18	5.921.435	5.103.690
Periodificaciones a corto plazo		52.624	-
TOTAL PASIVO Y PATRIMONIO NETO		770.488.779	534.402.187

GREENALIA, S.A. Y SOCIEDADES DEPENDIENTES
Cuenta de Resultados Consolidada correspondiente al ejercicio anual terminado el
31 de diciembre de 2024
(Expresadas en Euros)

	Notas	31/12/2024	31/12/2023
Ingresos ordinarios	24	51.500.067	56.081.443
Otros ingresos		76.000	77.695
Variación de existencias de productos en curso de fabricación	24	220.640.707	-
Trabajos realizados por la empresa para su activo	8	-	2.001.787
Aprovisionamientos	24	(220.650.796)	(10.798.331)
Gastos por retribuciones a los empleados	24	(5.855.396)	(4.732.416)
Otros gastos	24	(22.402.009)	(14.701.055)
Otros resultados	24	(6.433.248)	(1.744.417)
Deterioro de parques en desarrollo	13	-	(3.309.320)
Enajenaciones de parques en desarrollo	6	-	39.817.098
Gastos por amortización	8, 9 y 10	(11.595.924)	(10.778.095)
Deterioro y resultado por enajenaciones del Inmovilizado		(160.480)	(709.830)
Deterioro y resultado por enajenación de Instrumentos financieros		102	-
Resultado de explotación		5.119.023	51.204.569
Ingresos financieros	24	22.782.256	13.351.435
Gastos financieros	24	(46.562.530)	(28.260.312)
Diferencias de cambio	24	7.052.101	-
Resultado financiero		(16.728.173)	(14.908.877)
Beneficio/(Pérdida) antes de impuestos de actividades continuadas		(11.609.150)	36.295.692
Gasto / (ingreso) por impuesto sobre las ganancias	23	3.144.476	1.657.293
Beneficio/(Pérdida) del ejercicio de actividades continuadas		(8.464.674)	37.352.975
Resultado del ejercicio procedente de operaciones interrumpidas neto de impuestos		-	-
Beneficio/(Pérdida) de ejercicio		(8.464.674)	37.352.975
Beneficio /(Pérdida) del ejercicio atribuible a tenedores de instrumentos de patrimonio neto de la dominante		(8.408.820)	37.356.914
Beneficio /(Pérdida) del ejercicio atribuible a participaciones no dominantes		(55.854)	(3.939)

GREENALIA, S.A. Y SOCIEDADES DEPENDIENTES
Estado de Cambios en el Patrimonio Neto Consolidado correspondiente al ejercicio anual terminado el
31 de diciembre de 2024
(Expresadas en Euros)

A) Estado del Resultado Consolidado correspondiente al ejercicio anual terminado al 31 de diciembre de 2024:

	Notas	31/12/2024	31/12/2023
Beneficio/(Pérdida) de ejercicio		(8.464.674)	37.352.975
Por diferencias de conversión		25.560	(655.181)
<i> Ganancias/(Pérdidas por valoración)</i>		25.560	(655.181)
<i> Transferencias a la cuenta de pérdidas y ganancias</i>		-	-
Por coberturas de flujos de efectivo	15	(27.169.252)	(12.099.141)
<i> Ganancias/(Pérdidas por valoración)</i>		(27.169.252)	(402.197)
<i> Transferencias a la cuenta de pérdidas y ganancias</i>		-	(11.696.944)
Efecto impositivo	15	5.623.403	3.008.697
Resultado global total del ejercicio		(29.984.963)	27.607.350
Resultado global total atribuible a:			
Tenedores de instrumentos de patrimonio neto de la dominante			
<i> Actividades continuadas</i>		(29.929.109)	27.611.289
<i> Participaciones no dominantes</i>		(55.854)	(3.939)

GREENALIA, S.A. Y SOCIEDADES DEPENDIENTES
Estado de Cambios en el Patrimonio Neto Consolidado correspondiente al ejercicio anual terminado el
31 de diciembre de 2024
(Expresadas en Euros)

B) Estado Total de Cambios en el Patrimonio Neto Consolidado correspondiente al ejercicio anual terminado al 31 de diciembre de 2024:

	Capital social	Prima de emisión	Otras reservas y ganancias acumuladas	Otros componentes de patrimonio	Resultado del ejercicio atribuible a la sociedad dominante	Participaciones no dominantes	Total
Saldo al 31/12/2022	433.182	18.361.239	(214.013)	9.633.556	16.424.925	5.750	44.645.639
Total ingresos y gastos reconocidos	-	-	-	(9.745.625)	37.356.914	(3.999)	27.607.350
Otras variaciones de patrimonio neto	-	-	14.950.525	-	(16.424.925)	-	(1.474.400)
Traspaso de resultado (Nota 15)	-	-	16.424.925	-	(16.424.925)	-	-
Otros movimientos (Nota 15)	-	-	(1.474.400)	-	-	-	(1.474.400)
Saldo al 31/12/2023	433.182	18.361.239	14.736.512	(112.069)	37.356.914	2.801	70.778.589
Total ingresos y gastos reconocidos	-	-	-	(21.520.289)	(8.408.820)	(55.854)	(29.984.963)
Otras variaciones de patrimonio neto	-	-	36.914.563	-	(37.356.914)	1.015.084	572.683
Entradas en el perímetro	-	-	(16.027)	-	-	1.016.951	1.000.924
Traspaso de resultado (Nota 15)	-	-	37.356.914	-	(37.356.914)	-	-
Otros movimientos (Nota 15)	-	-	(426.324)	-	-	(1.917)	(428.241)
Saldo al 31/12/2024	433.182	18.361.239	51.651.075	(21.632.358)	(8.408.820)	961.991	41.366.309

GREENALIA, S.A. Y SOCIEDADES DEPENDIENTES

Estado de Flujos de Efectivo Consolidado correspondiente al ejercicio anual terminado el
31 de diciembre de 2024
(Expresadas en Euros)

	Notas	31/12/2024	31/12/2023
FLUJOS DE EFECTIVO DE LAS ACTIVIDADES DE EXPLOTACIÓN			
Resultado del periodo antes de Impuestos		(11.609.150)	36.295.682
Ajustes del resultado		28.674.556	23.220.150
Amortización del inmovilizado	8, 9 y 10	11.595.924	10.778.095
Correcciones valorativas por deterioro		266.081	3.310.581
Resultados por bajas y enajenaciones de inmovilizado		160.480	709.830
Ingresos financieros	24	(22.782.256)	(13.351.435)
Gastos financieros	24	46.562.530	28.260.312
Diferencias de cambio		(7.052.101)	-
Deterioro y resultado por enajenaciones de instrumentos financieros		(102)	-
Otros ingresos y gastos		(76.000)	(6.487.233)
Cambios en el capital corriente		(83.720.989)	(90.944.237)
Existencias		(79.650.851)	(68.953.968)
Deudores y otras cuentas a cobrar		(2.324.714)	(4.514.591)
Otros activos corrientes		666.267	(1.607.800)
Acreedores y cuentas a pagar		(598.463)	3.384.975
Otros pasivos corrientes		(1.548.893)	(4.338.456)
Otros activos y pasivos no corrientes		(264.335)	(2.914.397)
Otros flujos de las actividades de explotación		(27.680.329)	(13.523.500)
Pagos de intereses		(28.037.672)	(12.433.783)
Cobros de intereses		157.343	-
Cobros (pagos) por impuesto sobre beneficios		-	(1.087.737)
Flujos de efectivo de las actividades de explotación		(104.535.922)	(44.949.925)
FLUJOS DE EFECTIVO DE LAS ACTIVIDADES DE INVERSIÓN			
Pagos por inversiones		(30.469.305)	(401.421)
Empresas del grupo y asociadas	26	(17.053.766)	-
Inmovilizado intangible		(216.331)	(401.421)
Inmovilizado material		(9.074.116)	-
Otros activos financieros		(4.125.092)	-
Cobros por desinversiones		1.978.664	10.689.295
Empresas del grupo y asociadas		128.693	-
Otros activos		1.849.971	10.691.295
Flujos de efectivo de las actividades de inversión		(28.490.641)	10.289.874
FLUJOS DE EFECTIVO DE LAS ACTIVIDADES DE FINANCIACIÓN			
Cobros y pagos por instrumentos de patrimonio		959.180	-
Socios Externos		959.180	-
Cobros y pagos por instrumentos de pasivo financiero		79.589.702	43.895.746
Emisión		-	-
Emisión de deuda con entidades de crédito		175.927	728.757
Emisión de otras deudas		283.966.036	445.911.084
Devolución y amortización de		-	-
Amortización deudas con entidades de crédito		(591.647)	(127.207.421)
Amortización de deuda con empresas del grupo y asociadas		(12.981.773)	-
Amortización otras deudas		(190.978.841)	(275.536.674)
Flujos de efectivo de las actividades de financiación		80.548.082	43.895.746
EFFECTO DE LAS VARIACIONES DE LOS TIPOS DE CAMBIO		3.520.297	2.563.769
AUMENTO / (DISMINUCIÓN) NETA DEL EFECTIVO O EQUIVALENTES		(48.957.374)	11.799.464
Efectivo o equivalentes al comienzo del ejercicio	14	62.582.714	50.783.250
Efectivo o equivalentes al cierre del periodo	14	13.625.340	62.582.714

GREENALIA, S.A. Y SOCIEDADES DEPENDIENTES - Notas a la memoria

1. SOCIEDAD DOMINANTE

Greenalia, S.A. (en adelante la "Sociedad Dominante" o "la Sociedad") se constituyó el día 13 de diciembre de 2013 como sociedad limitada con la denominación Grupo García Forestal, S.L. el 2 de septiembre de 2016 modificó su denominación social a Greenalia, S.L. y el 7 de julio de 2017 se transformó en Sociedad Anónima.

El domicilio social de la Sociedad se encontraba en la Avda. Zumalacárregui, nº 35, piso bajo, Cedeira (A. Coruña). El 2 de septiembre de 2016 la Sociedad modificó el domicilio social estableciéndose en Plaza de María Pita, nº 10 planta 1ª de A. Coruña.

Su objeto social consiste en la producción de energía eléctrica a través de fuentes renovables y todas las actividades complementarias, la promoción, gestión, explotación, mantenimiento, y comercialización de instalaciones de aprovechamiento y producción energética, así como, la adquisición y enajenación de acciones y participaciones representativas de capital social de cualquier tipo de sociedad, la financiación a las empresas participadas, la prestación de servicios de apoyo a la gestión que las sociedades participadas requieran para la adecuada dirección y administración de su propio negocio, ya sea por medio del personal de la Sociedad o de terceras personas.

Durante el ejercicio 2014, los socios de Greenalia, S.A., acordaron una reorganización del Grupo con el fin de adoptar una estructura organizativa, separando las distintas actividades por sociedad. Es por ello por lo que con fecha 13 de agosto de 2014 se constituye el Grupo en el sentido del artículo 42 del Código de Comercio y se acoge al régimen tributario establecido en el Capítulo VIII del Título VI I del Real Decreto Legislativo 4/2004, de 5 de marzo, por el que se aprueba el Texto Refundido de la Ley del Impuesto sobre Sociedades. Estas decisiones fueron acordadas en junta de accionistas y depositadas en el Registro Mercantil de A. Coruña.

Constituye el objeto social del resto de las entidades del Grupo, la producción de energía eléctrica a través de fuentes renovables y todas las actividades complementarias, la promoción, gestión, explotación, mantenimiento, y comercialización de instalaciones de aprovechamiento y producción energética.

Con fecha 1 de diciembre de 2017, el grupo comenzó a cotizar en el BME Growth. En el mes de mayo de 2022 los accionistas mayoritarios presentaron una OPA de exclusión para hacerse con el control del 100% de las acciones de la Sociedad, oferta que fue aceptada por los accionistas titulares de las acciones y, a partir del 3 de agosto de 2022, la Sociedad ha dejado de cotizar en el BME Growth.

Con fecha 28 de octubre de 2022, la Sociedad Dominante aprobó una reducción de capital social con la finalidad de devolver el valor de las aportaciones a los accionistas distintos de los oferentes de la OPA; tras dicha reducción, Smarttia, S.L.U. pasó a poseer un 94% de las participaciones; situación que se mantiene a 31 de diciembre de 2024.

Hasta el ejercicio 2022 el modelo de negocio del grupo que encabeza la Sociedad Dominante Greenalia, S.A. se había centrado en el desarrollo y construcción de instalaciones eléctricas a partir de fuentes de energía renovable con el objetivo de producir y vender energía eléctrica. A partir del ejercicio 2023, con el avance de la tramitación de los proyectos, la empresa inicia la rotación de activos dentro de su plan de estratégico. En este sentido, al inicio del ejercicio 2023 se alcanzó el primer acuerdo para la venta de varios proyectos, no estratégicos, en estado de desarrollo avanzado (Nota 6.2).

Por tanto, al 31 de diciembre de 2024 el Grupo mantiene en el epígrafe "Existencias" del estado de situación financiera aquellos desarrollos que se pueden vender en el curso normal de explotación (Nota 13).

GREENALIA, S.A. Y SOCIEDADES DEPENDIENTES - Notas a la memoria

El Grupo está controlado por Smarttia, S.L.U. (antes Noroeste Inversión y Desarrollo S.L.U. y también Smarttia Spain, S.L.U.), con domicilio social en Plaza de María Pita, nº 10 planta 1ª de A Coruña. Las cuentas anuales consolidadas del Grupo Smarttia y el informe de gestión consolidado del ejercicio 2023 fueron formuladas el 31 de marzo de 2024 y se depositaron en el Registro Mercantil de A Coruña, junto con el correspondiente informe de auditoría. Las cuentas anuales consolidadas y el informe de gestión consolidado del ejercicio 2024 serán formuladas depositadas, junto con el correspondiente informe de auditoría, en el Registro Mercantil en los plazos establecidos legalmente.

No obstante lo anterior la sociedad actualmente al ser la dominante del Grupo Greenalia formula y deposita de manera voluntaria las cuentas anuales consolidadas del Grupo que encabeza en el Registro Mercantil de A Coruña. Las cuentas anuales consolidadas del Grupo Greenalia y el informe de gestión consolidado del ejercicio 2023 fueron formuladas el 20 de marzo de 2024 y se depositaron en el Registro Mercantil, junto con el correspondiente informe de auditoría.

2. BASES DE PRESENTACION DE LAS CUENTAS ANUALES CONSOLIDADAS

2.1 Bases de presentación

Los Administradores de la Sociedad Dominante, han preparado estas cuentas anuales consolidadas a partir de los registros contables de Greenalia S.A. y de las sociedades dependientes al ejercicio terminado a 31 de diciembre de 2024, de conformidad con las Normas Internacionales de Información Financiera adoptadas por la Unión Europea (en adelante, "NIIF-UE") y demás disposiciones del marco normativo de información financiera que resultan de aplicación, con el objeto de mostrar la imagen fiel del patrimonio consolidado, de la situación financiera consolidada, de los resultados consolidados, y de los flujos de efectivo consolidados del Grupo a dicha fecha.

Estas cuentas anuales consolidadas, han sido formuladas por los Administradores de la Sociedad Dominante en su reunión celebrada el 31 de marzo de 2025 de acuerdo con el marco normativo de información financiera de aplicación, el cual se establece a continuación:

- Las Normas Internacionales de Información Financiera adoptadas por la Unión Europea mediante Reglamentos Comunitarios, de acuerdo con el Reglamento 1606/2002 del Parlamento Europeo y del Consejo, de 19 de julio de 2002, y sus modificaciones posteriores (NIIF-UE).
- El Comité de Interpretación de las NIIF (CINIIF).
- El Código de Comercio y la restante legislación mercantil.

Los Administradores estiman que estas cuentas serán aprobadas por la Junta General de Accionistas sin modificación alguna.

Las cuentas anuales consolidadas presentan a efectos comparativos, con cada una de las partidas del estado de situación financiera consolidado, del estado de resultados consolidado, del estado del resultado global consolidado, del estado de cambios en patrimonio neto consolidado, del estado de flujos de efectivo consolidado y de la memoria consolidada, además de las cifras consolidadas del ejercicio 2024, las correspondientes al ejercicio anterior que han sido obtenidas mediante los citados criterios.

Para la adecuada comparación de las mismas debe tenerse en cuenta como se indica en la nota 1 hasta el ejercicio 2022 el modelo de negocio del grupo que encabeza la Sociedad Dominante Greenalia, S.A. se había centrado en el desarrollo y construcción de instalaciones eléctricas a partir de fuentes de energía renovable con el objetivo de producir y vender energía eléctrica. A partir del ejercicio 2023, con el avance de la tramitación de los proyectos, la empresa inicia la rotación de activos dentro de su plan de estratégico por lo que al cierre del ejercicio 2023 se procedió a reclasificar los proyectos en desarrollo al epígrafe de existencias y durante el ejercicio 2024 se han registrado como aprovisionamientos y variación de existencias los trabajos realizados por terceros para el desarrollo y construcción de las instalaciones.

10

GREENALIA, S.A. Y SOCIEDADES DEPENDIENTES - Notas a la memoria

Nuevas normas e interpretaciones CINIIF

i. Adopción de nuevas normas e interpretaciones emitidas

Durante el ejercicio 2024 entraron en vigor las siguientes modificaciones de normas contables que, por tanto, han sido tenidas en cuenta en la elaboración de las presentes cuentas anuales consolidadas:

Normas, modificaciones e interpretaciones	Descripción	Aplicación obligatoria ejercicios iniciados a partir de
Adoptadas por la UE		
Modificaciones a la NIC 1 - Presentación de estados financieros: Clasificación de pasivos como corriente o no corriente	Las modificaciones clarifican el derecho a diferir la liquidación, ya que si depende de covenant futuros la entidad tiene derecho a diferir el pago aunque no los cumpla; diferimientos esperados y liquidación mediante instrumentos de patrimonio propio	1 de enero de 2024
Modificaciones NIIF 16 - Pasivo por arrendamiento en una venta con arrendamiento posterior	Modificación para especificar los requisitos que un vendedor-arrendatario debe utilizar para cuantificar el pasivo por arrendamiento que surge en la venta y arrendamiento posterior. Esta modificación tiene el objetivo de que el vendedor-arrendatario no reconozca ninguna ganancia o pérdida relacionada con el derecho de uso que retiene.	1 de enero de 2024
No adoptadas por la UE		
Modificaciones NIC 7 y NIIF 7 - Acuerdos de financiación de proveedores	Modificaciones para clarificar los características de los acuerdos de financiación e introducir nuevos desgloses con el objetivo ayudar a los usuarios de los estados financieros a comprender los efectos de estos acuerdos en los pasivos, flujos de efectivo y en la exposición al riesgo de liquidez.	1 de enero de 2024

Las modificaciones anteriores se han aplicado sin que hayan tenido impactos significativos ni en las cifras reportadas ni en la presentación y desglose de la información, bien por no suponer cambios relevantes, bien por referirse a hechos económicos que no afectan al Grupo.

11

GREENALIA, S.A. Y SOCIEDADES DEPENDIENTES - Notas a la memoria

II. Normas que entrarán en vigor el 1 de enero de 2025 y siguientes:

Las normas, modificaciones e interpretaciones emitidas, pero aún no vigentes para el Grupo (cuya fecha efectiva de aplicación aún no ha ocurrido o, a pesar de sus fechas efectivas de aplicación, aún no han sido aprobadas por la UE) son las siguientes:

Normas, modificaciones e interpretaciones	Descripción	Aplicación obligatoria ejercicios iniciados a partir de
Adoptadas por la UE		
Modificaciones a la NIC 1 - Presentación de estados financieros: Clasificación de pasivos como corriente o no corriente	Las modificaciones clarifican el derecho a diferir la liquidación, ya que si depende de eventos futuros la entidad tiene derecho a diferir el pago aunque no los cumpla; devoluciones esperadas y liquidación mediante instrumentos de patrimonio propio.	1 de enero de 2024
Modificaciones IFRS 16 - Pasivo por arrendamiento en una venta con arrendamiento posterior	Modificación para especificar los requisitos que un vendedor arrendatario debe utilizar para cuantificar el pasivo por arrendamiento que surge en la venta y arrendamiento posterior. Esta modificación tiene el objetivo de que el vendedor arrendatario no reconozca ninguna ganancia o pérdida relacionada con el derecho de uso que retiene.	1 de enero de 2024
No adoptadas por la UE		
Modificaciones a la NIC 21 - Ausencia de convertibilidad	Las modificaciones aclaran cómo las entidades deben evaluar si una moneda es convertible y cómo deben determinar el tipo de cambio al contado cuando no hay convertibilidad; así como requerir desgloses que permitan a los usuarios de los estados financieros comprender el impacto de que una moneda no sea convertible.	1 de enero de 2025
Modificaciones IFRS 9 y IFRS 7: Clasificación y medición de Instrumentos Financieros	Las modificaciones aclaran que los pasivos financieros se dan de baja en la "fecha de liquidación". No obstante, introducen una opción de política contable para dar de baja los pasivos, que se liquiden mediante un sistema de pago electrónico, antes de la fecha de liquidación siempre que se cumplan determinadas condiciones. Por otro lado, las modificaciones aclaran, a través de guías adicionales, la clasificación de los activos financieros con características vinculadas a ESG (Medioambiente, Social y Gobierno, por sus siglas en inglés) y otros eventos contingentes. También, se han desarrollado aclaraciones sobre los préstamos sin recurso y los instrumentos vinculados contractualmente. Por último, se han introducido nuevos desgloses para los instrumentos financieros con características continuas y los instrumentos de patrimonio clasificados a valor razonable a través del otro resultado global.	1 de enero de 2026
Modificaciones a la IFRS 8 y IFRS 7: Contratos de energía renovable	Modificaciones para clarificar la aplicación de los requisitos de "uso propio", permitir la contabilidad de coberturas si estos contratos se utilizan como instrumentos de cobertura, y agregar nuevos desgloses para entender el efecto de estos contratos en el rendimiento financiero y los flujos de efectivo.	1 de enero de 2026
IFRS 18: Presentación e información a revelar en los estados financieros	La IFRS 18 principalmente introduce, entre otros cambios, tres nuevos requerimientos para mejorar la información de las empresas sobre su rendimiento financiero y ofrecer a los inversores una mejor base para analizar y comparar las empresas: Mejora la comparabilidad del estado de rendimiento financiero introduciendo tres nuevas categorías: operativo, inversión y financiación; así como nuevos subtotales: resultado operativo y resultado antes de financiación e impuesto en la ganancia. Proporciona una mayor transparencia de las imputaciones del rendimiento definidas por la Dirección introduciendo nuevas guías y desgloses. Facilita guías para proporcionar una agrupación más útil de la información en los estados financieros.	1 de enero de 2027

GREENALIA, S.A. Y SOCIEDADES DEPENDIENTES - Notas a la memoria

Los Administradores del Grupo no esperan impactos significativos por la introducción de las modificaciones y mejoras resumidas en la tabla anterior publicadas pero que no han entrado en vigor al ser aplicaciones de carácter prospectivo, modificaciones de presentación y desglose y/o al tratar aspectos no aplicables o no significativos para el Grupo.

2.2 Empresa en funcionamiento

Al 31 de diciembre de 2024 el grupo presenta un fondo de maniobra positivo por importe de 62.047 miles de euros (125.697 miles de euros 31 de diciembre de 2023) al mantener como inventario los proyectos en desarrollo, así como la deuda a largo plazo clasificada a corto plazo asociada a los mismos por un importe de 466 millones y 92 millones de euros respectivamente, de acuerdo a una política de rotación de los activos en desarrollo que mantiene el grupo.

No obstante, lo anterior el grupo tiene vencimientos de deudas en el corto plazo debido fundamentalmente:

- Deudas con entidades financieras asociadas a proyectos en desarrollo con vencimiento en 2025 que ascienden a 59,2 millones de euros.
- Deudas con proveedores de inmovilizado que ascienden a 149 millones de euros relacionado principalmente con el proyecto fotovoltaico Misae II (430MW) que el Grupo está construyendo en Estados Unidos con una inversión estimada de 508 millones de dólares.
- A los pagarés verdes como modo de inversión en proyectos renovables y que ascienden a 59,6 millones de euros.
- Al bono emitido por importe de 55 millones de euros con vencimiento el 15 de diciembre de 2025.

Dado que los parques enajenables que dispone el grupo son activos que conllevan un proceso implícito para su conversión en efectivo en el corto plazo, las circunstancias descritas anteriormente suponen una incertidumbre sobre la aplicación del principio de empresa en funcionamiento, si bien los Administradores de la Sociedad dominante han considerado los siguientes factores mitigantes:

- Se ha obtenido una financiación a largo plazo por importe de 97 millones de euros que ha permitido el repago de los 59,2 millones de euros de las deudas asociadas a proyectos que vencían durante el ejercicio 2025.
- Se ha obtenido financiación por importe de 383 millones de euros, para la construcción del proyecto fotovoltaico Misae II (430MW) que el Grupo está construyendo en Estados Unidos, lo cual ha permitido el pago de los proveedores de inmovilizado al cierre.
- En relación al programa de pagarés verdes que ha suscrito el grupo, cabe destacar que de acuerdo a dicho programa, aunque vencen en el corto plazo, los mismos se vienen renovando de manera recurrente circunstancia que ya se ha producido en el ejercicio 2025 (ver Nota 32 de hechos posteriores) y es una circunstancia que se espera que continúe en el ejercicio.
- En relación al bono IV emitido en el MARF por importe de 55 millones de euros, la dirección se encuentra trabajando para la refinanciación del mismo, en la misma línea que se han realizado las refinanciaciones de los tres bonos anteriores. No obstante, en el remoto caso de un potencial impago y ejecución, al tratarse de un bono garantizado con el 20% de las acciones de la sociedad dominante, el mismo no afectaría a la capacidad del resto de las operaciones del grupo al suponer únicamente un potencial cambio en los accionistas y el resto de las deudas no se verían afectadas por este incumplimiento.

GREENALIA, S.A. Y SOCIEDADES DEPENDIENTES - Notas a la memoria

- Las última valoración de los activos propiedad de las entidades filiales realizada durante el ejercicio 2024 por un tercero independiente, muestran que los mismos tienen un valor razonable muy superior a su valor contable, por lo que la venta de los mismos generarán fondos que mejorarán la posición financiera del grupo.
- El Grupo se encuentra trabajando con asesores de reconocido prestigio internacional en la obtención de instrumentos de capital para el refuerzo de la liquidez y la solvencia que le permita afrontar la continuidad de los planes de inversión. A fecha de formulación de las presentes cuentas anuales el Grupo está valorando diferentes opciones recibidas por parte de potenciales inversores.
- El accionista mayoritario de la sociedad dominante del Grupo (Smarttia, S.L.U.) ha manifestado expresamente que prestarán el apoyo financiero necesario para posibilitar el cumplimiento de los compromisos y de las obligaciones de pago contraídas por el Grupo y asegurar la continuidad de sus operaciones.

En este sentido y teniendo en cuenta el plan de negocio actual del resto de los activos y negocios del Grupo que presentan flujos de explotación positivos y que se espera que la refinanciación de las deudas que vencen a corto plazo se produzca de manera satisfactoria, los Administradores de la Sociedad Dominante han preparado las cuentas anuales consolidadas atendiendo al principio de empresa en funcionamiento.

3. MARCO REGULATORIO SIGNIFICATIVO

La actividad de algunas de las sociedades dependientes consiste en la generación de energía por lo que la viabilidad de estas se ve muy influenciada por el esquema regulatorio.

A continuación, se describe la regulación fundamental que afecta a las operaciones del Grupo realizadas en:

España

El sector de las energías renovables es un sector regulado que ha experimentado cambios fundamentales en los últimos ejercicios, al que se le dotó de un nuevo marco normativo en 2013. Dentro de dicho marco, la nueva norma de referencia es la Ley 24/2013, de 26 de diciembre, del Sector Eléctrico, que deroga la anterior Ley 54/1997, de 27 de noviembre, del Sector Eléctrico.

El 26 de diciembre de 2013 se publicó la nueva Ley del Sector que ratifica lo establecido en el Real Decreto-Ley 9/2013; elimina el régimen especial y plantea un nuevo esquema de retribución para estas instalaciones de renovables, cogeneración y residuos. La nueva retribución (denominada retribución específica y que se otorgará para las nuevas instalaciones de forma excepcional) es adicional a la retribución por venta de la energía en el mercado y está compuesta por un término por unidad de potencia instalada que cubre, cuando proceda, los costes de inversión que no puedan ser recuperados por el mercado, y un término a la operación que cubre, en su caso, la diferencia entre los costes de explotación y el precio del mercado.

Esta nueva retribución específica se calcula en base a una instalación tipo, a lo largo de su vida útil regulatoria y en referencia a la actividad realizada por una empresa eficiente y bien gestionada en función de:

- Los ingresos estándar por la venta de la energía Valorada al precio de mercado;
- Los costes estándar de explotación; y
- El valor estándar de la inversión inicial.

GREENALIA, S.A. Y SOCIEDADES DEPENDIENTES - Notas a la memoria

Este régimen retributivo se basa en una rentabilidad razonable a las inversiones, que se define en base al tipo de interés del bono del Estado a diez años más un diferencial, que se establece inicialmente en 300 puntos básicos. Se definen periodos regulatorios de seis años y subperiodos de tres años. Cada tres años se pueden cambiar los parámetros retributivos relacionados con las previsiones del precio de mercado, incorporando los desvíos que se hubiesen producido en el subperiodo. Cada seis años se podrán modificar los parámetros estándares de las instalaciones; excepto el valor de inversión inicial y la Vida útil regulatoria que permanecerán invariables a lo largo de la vida de las instalaciones. Igualmente, cada seis años se puede cambiar el tipo de interés de retribución, pero sólo para las retribuciones a futuro.

El valor de la inversión estándar para las nuevas instalaciones se determina mediante un procedimiento de concurrencia competitiva. Esta nueva retribución aplica desde julio de 2013, fecha de entrada en vigor del Real Decreto Ley 9/2013. El 6 de junio de 2014 se publicó el RDL 413/2014, por el que se regula la actividad de producción de energía eléctrica a partir de fuentes de energía renovables, cogeneración y residuos. Adicionalmente, el 16 de junio de 2014 se publicó la Orden IET 1045/2014, del Ministerio de Industria Energía y Turismo por la que se aprueban los parámetros retributivos de las Contribuciones tipo aplicables a determinadas instalaciones de producción de energía eléctrica a partir de fuentes de energía renovable, cogeneración y residuos. Conforme a esta nueva normativa, las instalaciones recibirán durante su vida útil regulatoria, adicionalmente a la retribución por la venta de la energía valorada al precio del mercado, una retribución específica compuesta por un término por unidad de potencia instalada que cubra, cuando proceda, los costes de inversión para cada instalación tipo que no puedan ser recuperados por la venta de la energía en el mercado, al que se denomina retribución a la inversión, y un término a la operación que cubra, en su caso, la diferencia entre los costes de explotación y los Ingresos por la participación en el mercado de producción de dicha instalación tipo, al que se denomina retribución a la operación.

El 29 de marzo, se publicó el Real Decreto-ley 6/2022 que incluye medidas relativas al régimen retributivo específico aplicable a las plantas renovables fijado en el Real Decreto 413/2014, considerando el actual contexto del mercado eléctrico derivado de las consecuencias de la guerra de Ucrania y garantizando que dichas instalaciones alcanzan la rentabilidad razonable establecida.

Dichas medidas consistían principalmente en una revisión de los parámetros retributivos aplicables, así como modificaciones relativas al método para el cálculo del ajuste por desviaciones del precio de mercado (VAJDM).

Con fecha 12 de mayo de 2022, se publicó una Propuesta de Orden por la que se actualizaban los parámetros retributivos para el año 2022, sin perjuicio de las revisiones previstas en cada semiperíodo regulatorio y de las revisiones de la retribución a la operación.

En consecuencia, se mandataba la aprobación de la Orden Ministerial de actualización de parámetros para el cálculo de las nuevas retribuciones a la inversión y a la operación para 2022, orden de parámetros que el 11 de diciembre de 2022 se publica definitivamente.

El impacto fundamental de esta medida fue la reducción de las retribuciones a la inversión y a la operación en la práctica totalidad de las instalaciones nacionales reguladas, como consecuencia de los altos precios del pool obtenidos.

Por otro lado, existe una prórroga de la suspensión temporal del impuesto sobre el valor de la producción de energía eléctrica (IVPEE) hasta 31 de diciembre de 2023 así como la aplicación del tipo de IVA reducido del 10%, posteriormente extendidos y rebajados, en el caso del IVA, con la publicación del RDL 10/2022.

GREENALIA, S.A. Y SOCIEDADES DEPENDIENTES - Notas a la memoria

El 29 de junio de 2023 se publicó el Real Decreto-ley 5/2023, de 28 de junio, en el que se adoptan diversas medidas aplicables a las instalaciones incluidas en el régimen retributivo específico regulado en el RD 413/2014, concretamente el pool regulatorio del semiperíodo 2023-2025 en 109,31 €/MWh para 2023, 108,86 €/MWh para 2024 y 89,37 €/MWh para 2025, se establece que para el cálculo del Vajdm en el precio del mercado del año 2023 que será de aplicación en la actualización de los parámetros retributivos del semiperíodo regulatorio que tiene su inicio el 1 de enero de 2026, el valor medio ponderado de la cesta de precios de los mercados eléctricos para el año 2023 será el valor mínimo entre dicho valor, según la definición del artículo 22 del RD 413/2014, y el precio medio anual del mercado diario e intradiario en el año 2023.

El 30 de junio de 2023 se publicó la Orden TED 741/2023 por la que se actualizan los parámetros retributivos de las instalaciones tipo incluidas en el ámbito de aplicación, para el semiperíodo regulatorio comprendido entre el 1 de enero de 2023 y el 31 de diciembre de 2025, en aplicación de lo dispuesto en el artículo 20.2 de Real Decreto 413/2014, de 6 de junio, por el que se regula la actividad de producción de energía eléctrica a partir de fuentes de energía renovables, cogeneración y residuos. Además, se establecen los valores de la retribución a la operación para el primer semestre natural del año 2023 de las instalaciones tipo cuyos costes de explotación dependen esencialmente del precio del combustible.

De esta orden destaca la actualización de los costes de la biomasa al 1% y se detalla el VNA a de enero de 2023 y las retribuciones futuras de instalaciones.

La Orden TED/526/2024, de 31 de mayo, establece la metodología de actualización de la retribución a la operación de las instalaciones tipo de generación de energía eléctrica cuyos costes de explotación dependen esencialmente del precio del combustible y se actualizan sus valores de retribución a la operación de aplicación a partir del 1 de enero de 2024 y establece aspectos relacionados con la metodología de actualización de la Retribución a la operación.

Los principales aspectos que contempla la nueva metodología:

- Se llevará a cabo una actualización de la Retribución a la Operación (Ro) trimestralmente.
- Se excluye a las instalaciones de biomasa del ajuste por desviaciones en el precio del mercado cada 3 años. En su lugar, será cada 3 meses.
- La estimación del precio de mercado eléctrico para el trimestre a calcular tendrá en cuenta la cotización del mercado a futuros anual y trimestral ponderados respectivamente.

Ajuste transitorio a posteriori por desviación del precio del mercado eléctrico y del precio del combustible en el primer semestre del año 2024 para las instalaciones de biomasa.

- * Al finalizar el primer semestre del año 2024, el organismo encargado de la liquidación procederá a calcular el valor de desviación mensual del precio de mercado eléctrico, así como el valor de desviación del precio del combustible (se empleará el último coeficiente de apuntalamiento de la correspondiente tecnología publicado por la CNMC).
- * El valor de desviación mensual total es la suma del valor de desviación mensual del precio de mercado eléctrico y el valor de desviación del precio del combustible.

Resolución de 27 de septiembre de 2024, de la Secretaría de Estado de Energía, por la que se actualizan los valores de la retribución a la operación correspondientes al cuarto trimestre natural del año 2024 de las instalaciones tipo de generación de energía eléctrica cuyos costes de explotación dependen esencialmente del precio del combustible.

GREENALIA, S.A. Y SOCIEDADES DEPENDIENTES - Notas a la memoria

La Resolución de 26 de diciembre de 2024, de la Secretaría de Estado de Energía, por la que se actualizan los valores de la retribución a la operación correspondientes al primer trimestre natural del año 2025 de las instalaciones tipo de generación de energía eléctrica cuyos costes de explotación dependen esencialmente del precio del combustible.

Estados Unidos

En Estados Unidos, aunque existen leyes federales sobre energía, la regulación eléctrica recae principalmente en los estados, generando una variedad de normativas a lo largo del país. Las leyes federales clave son la Ley de Política Energética de 1992, la Ley de Energía de 2005 y la de 2007. Además, la Ley PURPA de 1978 impulsó las energías renovables al exigir que las empresas compren electricidad generada por fuentes limpias a precios justos, promoviendo así la generación distribuida y abriendo el mercado a la competencia.

Los proyectos que cumplen con PURPA, llamados Qualified Facilities (QF), deben usar tecnologías renovables y tener una capacidad de hasta 80 MW. Estos reciben pagos basados en el "costo evitado", definido por la empresa eléctrica y la autoridad reguladora del estado.

El país también cuenta con incentivos fiscales, como el Crédito Fiscal por Producción en Energía Solar (PTC), que permite deducir parte del costo de los sistemas solares del impuesto federal.

En 2022 se aprobó la Ley de Reducción de la Inflación (IRA), que incluye una gran inversión en energía limpia y establece metas de emisiones netas cero para 2050. Esta ley también permite vender créditos fiscales a terceros. Sin embargo, el regreso de Trump ha generado incertidumbre sobre la continuidad de estos beneficios fiscales.

Otro reto importante es el atasco en las solicitudes de conexión a la red. Para solucionarlo, la FERC emitió en julio de 2023 la Orden No. 2023, con el fin de agilizar el proceso de interconexión de nuevos proyectos de generación eléctrica.

El estado de Texas tiene un sistema eléctrico independiente, gestionado por ERCOT, y no está sujeto a la regulación federal. La Comisión de Servicios Públicos de Texas (PUCT) supervisa la generación, transmisión y distribución.

4. NORMAS DE REGISTRO Y VALORACIÓN

Las principales normas de valoración utilizadas en la elaboración de las cuentas anuales consolidadas del Grupo, de acuerdo con lo establecido por las Normas Internacionales de Información Financiera adoptadas por la Unión Europea (NIIF-UE), han sido las siguientes:

4.1 Sociedades dependientes

Se consideran entidades dependientes aquellas sobre las que la Sociedad tiene capacidad para ejercer control efectivo, capacidad que se manifiesta, en general, por la constatación de tres elementos que deben cumplirse: tener poder sobre la participada, la exposición o el derecho a los resultados variables de la inversión y la capacidad de utilizar dicho poder de modo que pueda influir en el importe de esos retornos.

Las cuentas anuales de las entidades dependientes se consolidan con las de la Sociedad por aplicación del método de integración global. Consecuentemente, todos los saldos y efectos de las transacciones efectuadas entre las sociedades consolidadas que son significativos han sido eliminados en el proceso de consolidación.

En el proceso de consolidación, se eliminan las transacciones y los saldos entre sociedades dependientes de Greenalia, así como las ganancias no realizadas frente a terceros externos a Greenalia.

GREENALIA, S.A. Y SOCIEDADES DEPENDIENTES - Notas a la memoria

La consolidación de los resultados generados por las sociedades adquiridas en un ejercicio se realiza tomando en consideración, únicamente, los relativos al período comprendido entre la fecha de adquisición y el cierre de ese ejercicio. Paralelamente, la consolidación de los resultados generados por las sociedades enajenadas en un ejercicio se realiza tomando en consideración, únicamente, los relativos al período comprendido entre el inicio del ejercicio y la fecha de enajenación.

Adicionalmente la participación de los accionistas/socios minoritarios en la fecha de adquisición se establece en la proporción de los valores razonables de los activos y pasivos reconocidos de la minoría.

4.2 Participaciones no dominantes

Las participaciones no dominantes en las sociedades dependientes adquiridas con anterioridad a la fecha de transición (no ha habido participaciones no dominantes adquiridas con posterioridad a dicha fecha), se reconocen por el porcentaje de participación en el patrimonio neto de las mismas en la fecha de primera consolidación. Las participaciones no dominantes se presentan en el patrimonio neto del estado de situación financiera consolidado de forma separada del patrimonio neto atribuible a la Sociedad Dominante. La participación de las participaciones no dominantes en los beneficios o las pérdidas del ejercicio se presenta igualmente de forma separada en la cuenta de resultados consolidada.

La participación del Grupo y las participaciones no dominantes en los resultados consolidados del ejercicio (el resultado global total consolidado del ejercicio) y en los cambios en el patrimonio neto de las entidades dependientes, una vez considerados los ajustes y eliminaciones derivados de la consolidación, se determina a partir de las participaciones en la propiedad al cierre del ejercicio, sin considerar el posible ejercicio o conversión de los derechos de voto potenciales.

Los resultados y los ingresos y gastos reconocidos en patrimonio neto de las sociedades dependientes se asignan al patrimonio neto atribuible a la Sociedad Dominante y a las participaciones no dominantes en proporción a su participación, aunque esto implique un saldo deudor de las participaciones no dominantes. Los acuerdos suscritos entre el Grupo y las participaciones no dominantes se reconocen como una transacción separada.

La participación de terceros en el patrimonio de las participadas se presenta en el epígrafe "participaciones no dominantes" del estado de situación financiera consolidado, dentro del capítulo de Patrimonio Neto. Análogamente, su participación en los resultados del ejercicio se presenta en el epígrafe "participaciones no dominantes" del estado de resultados consolidado.

4.3 Combinaciones de negocios

Las combinaciones de negocios en las que el Grupo adquiere el control de uno o varios negocios mediante la fusión o escisión de varias empresas o por la adquisición de todos los elementos patrimoniales de una empresa o de una parte que constituya uno o más negocios, se registran por el método de adquisición, que supone contabilizar, en la fecha de adquisición, los activos identificables adquiridos y los pasivos asumidos por su valor razonable, siempre y cuando éste pueda ser medido con fiabilidad.

En este sentido, se considera un negocio "un conjunto integrado de actividades y activos susceptibles de ser dirigidos y gestionados con el propósito de proporcionar una rentabilidad en forma de dividendos, menores costes u otros beneficios económicos directamente a los inversores u otros propietarios, miembros o partes"; y por tanto, la adquisición de un activo o grupo de activos que no cumplan dicha definición, serán objeto de reconocimiento de manera individual de acuerdo a su naturaleza.

Esta casuística resulta común en las adquisiciones de sociedades SPV (Special Purpose Vehicle) por parte del Grupo, dado que dichas adquisiciones no son calificadas como adquisición de negocio, sino como adquisición de activos que no constituyen un negocio, registrándose los mismos de acuerdo a los criterios descritos en la Nota 4.4.

18

GREENALIA, S.A. Y SOCIEDADES DEPENDIENTES - Notas a la memoria

La diferencia entre el coste de la combinación de negocios y el valor de los activos identificables adquiridos menos el de los pasivos asumidos se registra como fondo de comercio, en el caso en que sea positiva, o como un ingreso en la cuenta de resultados, en el caso en que sea negativa.

Las combinaciones de negocios para las que en la fecha de cierre del ejercicio no se ha concluido el proceso de valoración necesario para aplicar el método de adquisición se contabilizan utilizando valores provisionales. Estos valores deben ser ajustados en el plazo máximo de un año desde la fecha de adquisición. Los ajustes que se reconozcan para completar la contabilización inicial se realizan de forma retroactiva, de forma que los valores resultantes sean los que se derivarían de haber tenido inicialmente dicha información, ajustándose, por tanto, las cifras comparativas.

4.4 Adquisición de activos netos que no constituyen un negocio

Cuando el Grupo realiza determinadas adquisiciones de sociedades, las cuales no califican como negocios y por tanto, al no ser de aplicación la NIIF 3, han de registrarse como una adquisición de activos. En dichas transacciones, el Grupo asigna el coste de adquisición entre los activos adquiridos y los pasivos asumidos en proporción a los valores razonables relativos de los mismos en la fecha de compra.

Esta casuística resulta común en las adquisiciones realizadas por el Grupo de sociedades SPV (Special Purpose Vehicle) dedicadas al desarrollo de proyectos de energía renovable. Dados los bajos niveles de desarrollo de dichos proyectos, dichas adquisiciones no son calificadas como adquisición de negocio, sino como adquisición de activos, registrándose los mismos de acuerdo con los criterios descritos en el apartado 5.5 ii) Otro inmovilizado en situaciones especiales.

4.5 Inmovilizado intangible

Los activos incluidos en el inmovilizado intangible figuran contabilizados a su precio de adquisición. El inmovilizado intangible se presenta en el estado de situación financiera consolidado por su valor de coste minorado en el importe de las amortizaciones y correcciones valorativas por deterioro acumuladas.

Los costes incurridos en la realización de actividades que contribuyen a desarrollar el valor del negocio del Grupo en su conjunto, como marcas y similares generadas internamente, así como los gastos de establecimiento, se registran como gastos en el estado de resultados consolidado a medida que se incurren.

(i) Aplicaciones informáticas

Las aplicaciones informáticas adquiridas figuran por su valor de coste minorado en el importe de las amortizaciones y correcciones valorativas por deterioro acumuladas.

Los gastos de mantenimiento de las aplicaciones informáticas se registran en el estado de resultados consolidado en el ejercicio en que se incurre en ellos.

Los costes posteriores incurridos en el inmovilizado intangible se registran como gasto, salvo que aumenten los beneficios económicos futuros de los activos.

(ii) Vida útil y amortizaciones

El Grupo evalúa para cada activo intangible adquirido si la vida útil es finita o indefinida. A estos efectos se entiende que un activo intangible tiene vida útil indefinida cuando no existe un límite previsible al período durante el cual va a generar entrada de flujos netos de efectivo.

Los activos intangibles con vidas útiles indefinidas y los activos intangibles en curso, no se amortizan, sino que se comprueba su deterioro con una periodicidad anual o con anterioridad, si existen indicios de una potencial pérdida del valor de los mismos.

19

GREENALIA, S.A. Y SOCIEDADES DEPENDIENTES - Notas a la memoria

La amortización de los activos intangibles con vidas útiles finitas se realiza distribuyendo el importe amortizable de forma sistemática a lo largo de su vida útil mediante la aplicación de los siguientes criterios:

	Método de amortización	Años de vida útil estimada
Aplicaciones informáticas	Lineal	4

A estos efectos se entiende por importe amortizable el coste de adquisición menos su valor residual.

El Grupo revisa el valor residual, la vida útil y el método de amortización de los activos intangibles al cierre de cada ejercicio. Las modificaciones en los criterios inicialmente establecidos se reconocen como un cambio de estimación.

(iii) Deterioro del valor de los activos

El Grupo evalúa y determina las pérdidas y las reversiones de las pérdidas por deterioro de valor del activo intangible de acuerdo con los criterios que se mencionan en el apartado 5.8 Deterioro de valor de los activos no financieros.

4.6 **Inmovilizado material**(i) Reconocimiento inicial

El inmovilizado material se presenta en el estado de situación financiera consolidado por su valor de coste, menos la amortización acumulada y, en su caso la pérdida acumulada por deterioro del valor. Los ingresos derivados de la venta y los costes de las partidas que se producen durante el periodo de puesta en funcionamiento del inmovilizado material se reconocen en la cuenta de resultados consolidada.

En el coste de aquellos activos adquiridos o producidos que necesitan más de un año para estar en condiciones de uso (activos cualificados), se incluyen los gastos financieros devengados antes de la puesta en condiciones de funcionamiento del inmovilizado que cumplen con los requisitos para su capitalización. En la medida en que la financiación se haya obtenido específicamente para el activo cualificado, el importe de los intereses a capitalizar se determina en función de los costes reales incurridos durante el ejercicio menos los rendimientos obtenidos por las inversiones temporales realizadas con dichos fondos. La financiación obtenida específicamente para un activo cualificado, se considera financiación genérica, una vez que se han completado sustancialmente todas las actividades necesarias para preparar el activo para su uso o venta previstos.

Los ingresos obtenidos antes de que el activo de propiedad planta y equipo esté disponible para su uso previsto deben reconocerse en resultados, prohibiéndose la deducción de esos ingresos del coste del activo.

Asimismo, forma parte del valor del inmovilizado material, la estimación inicial del valor actual de las obligaciones asumidas derivadas del desmantelamiento o retiro y otras asociadas al activo, tales como costes de rehabilitación, cuando estas obligaciones dan lugar al registro de provisiones.

Las reparaciones que no representan una ampliación de la vida útil y los costes de mantenimiento son cargados en la cuenta de resultados consolidada en el ejercicio en que se producen. Los costes de renovación, ampliación o mejora que dan lugar a un aumento de la capacidad productiva o a un alargamiento de la vida útil de los bienes, son incorporados al activo como mayor valor del mismo, dándose de baja, en su caso, el valor contable de los elementos sustituidos.

GREENALIA, S.A. Y SOCIEDADES DEPENDIENTES - Notas a la memoria

Los costes relacionados con grandes reparaciones de los elementos del inmovilizado material se capitalizan en el momento en el que se incurren y se amortizan durante el periodo que medie hasta la siguiente gran reparación.

(ii) Vida útil y amortizaciones

La amortización de los elementos de inmovilizado material se realiza distribuyendo su importe amortizable de forma sistemática a lo largo de su vida útil estimada, desde el momento en el que están disponibles para su puesta en funcionamiento, que se produce con la obtención del acta de puesta en marcha definitiva. A estos efectos se entiende por importe amortizable el coste de adquisición menos su valor residual.

Los costes relacionados con las grandes reparaciones se amortizan durante el periodo que media hasta la siguiente gran reparación.

Los años de vida útil estimada para los distintos elementos del inmovilizado material son los siguientes:

	Método de amortización	Años de vida útil estimada
Maquinaria	Lineal	10 - 14
Instalaciones técnicas	Lineal	25 - 30
Utillaje	Lineal	2,5 - 8
Mobiliario	Lineal	2,5 - 10
Equipos Procesos de Información	Lineal	4 - 10
Otro inmovilizado	Lineal	4
Elementos de transporte	Lineal	8

El Grupo revisa el valor residual, la vida útil y el método de amortización del inmovilizado material al cierre de cada ejercicio. Las modificaciones en los criterios inicialmente establecidos se reconocen como un cambio de estimación.

Durante el ejercicio 2024 y 2023 no se ha puesto en funcionamiento ningún parque adicional.

(iii) Deterioro del valor de los activos

El Grupo evalúa y determina las pérdidas y las reversiones de las pérdidas por deterioro de valor del inmovilizado material de acuerdo con los criterios que se mencionan en la Nota 4.8.

4.7 **Activos por derecho de uso y pasivos por arrendamientos**(i) Identificación de un arrendamiento

El Grupo evalúa al inicio de un contrato, si éste contiene un arrendamiento. Un contrato es o contiene un arrendamiento, si otorga el derecho a controlar el uso del activo identificado durante un periodo de tiempo a cambio de contraprestación. El periodo de tiempo durante el que el Grupo utiliza un activo incluye los periodos consecutivos y no consecutivos de tiempo. El Grupo sólo reevalúa las condiciones, cuando se produce una modificación del contrato.

(ii) Contabilidad del arrendatario

En los contratos que contienen uno o más componentes de arrendamiento y distintos de arrendamiento, el Grupo asigna la contraprestación del contrato a cada componente de arrendamiento de acuerdo con el precio de venta independiente del componente de arrendamiento y el precio individual agregado de los componentes distintos del arrendamiento.

Los pagos realizados por el Grupo que no suponen la transferencia de bienes o servicios al mismo por el arrendador no constituyen un componente separado del arrendamiento, sino que forman parte de la contraprestación total del contrato.

GREENALIA, S.A. Y SOCIEDADES DEPENDIENTES - Notas a la memoria

El Grupo reconoce el inicio del plazo de los arrendamientos de terrenos en los que se encuentran ubicadas las instalaciones productoras una vez que la construcción de las mismas ha dado comienzo. Cualquier desembolso previo para la reserva del terreno, se contabilizará en el inmovilizado material.

El Grupo, ha optado por no aplicar las políticas contables indicadas a continuación para los arrendamientos a corto plazo y aquellos en los que el activo subyacente tiene un valor razonable inferior a 5.000 euros. Para este tipo de contratos, el Grupo reconoce el gasto por arrendamiento en la cuenta de resultados de forma lineal durante el plazo de arrendamiento.

El Grupo reconoce al comienzo del arrendamiento un activo por derecho de uso y un pasivo por arrendamiento. El activo por derecho de uso se compone del importe del pasivo por arrendamiento, cualquier pago por arrendamiento realizado en o con anterioridad a la fecha de comienzo, menos los incentivos recibidos, los costes iniciales directos incurridos y una estimación de los costes de desmantelamiento o restauración a incurrir, según lo indicado en la política contable de provisiones.

La tasa de interés incremental se construye como la tasa libre de riesgo del país de un periodo similar al plazo del arrendamiento (en este caso, 30 años) más un ajuste por el riesgo de crédito del arrendatario (spread), más un ajuste por el tipo de cambio en el caso en que la divisa del contrato sea distinta a la divisa de referencia (esto no es el caso de Greenalia), y finalmente se analiza la posibilidad de realizar un ajuste por el riesgo asociado a la tipología del activo que está siendo arrendado. En el caso del Grupo, se ha considerado una tasa de interés incremental de del 6,10%, en base al coste de financiación del Grupo y el plazo estimado de los contratos.

El Grupo valora el pasivo por arrendamiento por el valor actual de los pagos por arrendamiento que estén pendientes de pago en la fecha de comienzo. El Grupo descuenta los pagos por arrendamiento al tipo de interés incremental apropiado, salvo que pueda determinar con fiabilidad el tipo de interés implícito del arrendador.

Los pagos por arrendamiento pendientes se componen de los pagos fijos, menos cualquier incentivo a cobrar, los pagos variables que dependen de un índice o tasa, valorados inicialmente por el índice o tasa aplicable en la fecha de comienzo, los importes que se espera pagar por garantías de valor residual, el precio de ejercicio de la opción de compra cuyo ejercicio sea razonablemente cierto y los pagos por indemnizaciones por cancelación de contrato, siempre que el plazo de arrendamiento refleje el ejercicio de la opción de cancelación.

El Grupo valora los activos por derecho de uso al coste, menos las amortizaciones y pérdidas por deterioro acumuladas, ajustados por cualquier reestimación del pasivo por arrendamiento.

Si el contrato transfiere la propiedad del activo al Grupo al final del plazo de arrendamiento o el activo por derecho de uso incluye el precio de la opción de compra, se aplican los criterios de amortización indicados en el apartado de inmovilizado material desde la fecha de comienzo del arrendamiento hasta el final de la vida útil del activo. En caso contrario, el Grupo amortiza el activo por derecho de uso desde la fecha de comienzo hasta la fecha anterior de entre la vida útil del derecho o el final del plazo de arrendamiento.

El Grupo aplica los criterios de deterioro de valor de activos no corrientes indicados en la Nota 4.8 al activo por derecho de uso.

El Grupo valora el pasivo por arrendamiento incrementándolo por el gasto financiero devengado, disminuyéndolo por los pagos realizados y reestimando el valor contable por las modificaciones del arrendamiento o para reflejar las actualizaciones de los pagos fijos en sustancia.

El Grupo registra las reestimaciones del pasivo como un ajuste al activo por derecho de uso, hasta que éste se reduce a cero y posteriormente en resultados.

El Grupo reestima el pasivo por arrendamiento descontando los pagos por arrendamiento a una tasa actualizada, si se produce un cambio en el plazo de arrendamiento o un cambio en la expectativa de ejercicio de la opción de compra del activo subyacente.

GREENALIA, S.A. Y SOCIEDADES DEPENDIENTES - Notas a la memoria

El Grupo reestima el pasivo por arrendamiento si se produce un cambio en los importes esperados a pagar de una garantía de valor residual o un cambio en el índice o tasa utilizado para determinar los pagos, incluyendo un cambio para reflejar cambios en las rentas de mercado una vez se produce una revisión de las mismas.

El Grupo reconoce una modificación del arrendamiento como un arrendamiento separado si ésta aumenta el alcance del arrendamiento añadiendo uno o más derechos de uso y el importe de la contraprestación por el arrendamiento aumenta por un importe consistente con el precio individual por el aumento del alcance y cualquier ajuste al precio individual para reflejar las circunstancias particulares del contrato.

Si la modificación no resulta en un arrendamiento separado, en la fecha de modificación, el Grupo asigna la contraprestación al contrato modificado según lo indicado anteriormente, vuelve a determinar el plazo de arrendamiento y reestima el valor del pasivo descontando los pagos revisados al tipo de interés revisado. El Grupo disminuye el valor contable del activo por derecho de uso para reflejar la finalización parcial o total del arrendamiento, en aquellas modificaciones que disminuyen el alcance del arrendamiento y registra en resultados el beneficio o pérdida. Para el resto de las modificaciones, el Grupo ajusta el valor contable del activo por derecho de uso.

4.8 Deterioro del valor de activos no financieros sujetos a amortización o depreciación

El Grupo sigue el criterio de evaluar la existencia de indicios que pudieran poner de manifiesto el potencial deterioro de valor de los activos no financieros sujetos a amortización o depreciación, al objeto de comprobar si el valor contable de los mencionados activos excede de su valor recuperable.

Para aquellos activos sobre los que se identifican indicios de deterioro se determina su valor recuperable como el mayor entre su valor razonable menos los costes de enajenación o disposición por otra vía y su valor en uso. Cuando el valor contable es mayor que el valor recuperable, se produce una pérdida por deterioro.

El cálculo del valor en uso del activo es el valor actual de los flujos de efectivo futuros esperados que se derivarán de la utilización del activo, las expectativas sobre posibles variaciones en el importe o distribución temporal de los flujos, el valor temporal del dinero, el precio a satisfacer por soportar la incertidumbre relacionada con el activo y otros factores que los partícipes del mercado considerarían en la valoración de los flujos de efectivo futuros relacionados con el activo.

Las pérdidas por deterioro se reconocen en la Cuenta de Resultados Consolidada.

El valor recuperable se debe calcular para un activo individual, a menos que el activo no genere entradas de efectivo que sean, en buena medida, independientes de las correspondientes a otros activos o grupos de activos. Si este es el caso, el importe recuperable se determina para la Unidad Generadora de Efectivo (UGE) a la que pertenece (entendiendo por dichas unidades generadoras de efectivo el grupo mínimo de elementos que generan flujos de efectivo en buena medida, independientes de los derivados de otros activos o grupos de activos).

El deterioro de los derechos de uso derivados de contratos de arrendamiento conforme a la NIIF 16 se evalúan a nivel unidad generadora de efectivo. Los derechos de uso y sus correspondientes pasivos se incluyen en el valor de la misma al considerar que un adquirente asumiría dicho pasivo. En cuanto a las proyecciones de flujos realizadas para el cálculo del valor en uso, incluyen los flujos de arrendamiento no incluidos en el cálculo del pasivo contable. Una vez descontados los flujos, se le resta el importe contable de la deuda calculada bajo NIIF 16.

El Grupo evalúa en cada fecha de cierre si existe algún indicio de que la pérdida por deterioro de valor reconocida en ejercicios anteriores ya no exista o pudiera haber disminuido. Las pérdidas por deterioro del resto de activos sólo se revierten si se hubiese producido un cambio en las estimaciones utilizadas para determinar el valor recuperable del activo.

GREENALIA, S.A. Y SOCIEDADES DEPENDIENTES - Notas a la memoria

La reversión de la pérdida por deterioro de valor se registra con abono al estado de resultados consolidado. No obstante, la reversión de la pérdida no puede aumentar el valor contable del activo por encima del valor contable que hubiera tenido, neto de amortizaciones, si no se hubiera registrado el deterioro.

Una vez reconocida la corrección valorativa por deterioro o su reversión, se ajustan las amortizaciones de los ejercicios siguientes considerando el nuevo valor contable.

No obstante, lo anterior, si de las circunstancias específicas de los activos se pone de manifiesto una pérdida de carácter irreversible, ésta se reconoce directamente en pérdidas procedentes del inmovilizado del estado de resultados consolidado.

4.9 Activos no corrientes mantenidos para la venta y actividades interrumpidas

(i) Activos no corrientes mantenidos para la venta

El Grupo clasifica los activos no corrientes o grupos enajenables de elementos, cuyo valor contable va a ser recuperado fundamentalmente a través de una transacción de venta, en lugar de por uso continuado, como activos no corrientes mantenidos para la venta. Para clasificar los activos no corrientes o grupos enajenables de elementos como mantenidos para la venta, éstos deben encontrarse disponibles, en sus condiciones actuales para su enajenación, sujeto exclusivamente a los términos usuales y habituales a las transacciones de venta, siendo igualmente necesario que la transacción se considere altamente probable.

El Grupo no amortiza, los activos no corrientes o grupos enajenables de elementos clasificados como mantenidos para la venta, sino que se valoran por el menor de su valor contable y valor razonable menos los costes de enajenación o disposición por otra vía.

El Grupo valora los activos no corrientes que dejan de estar clasificados como mantenidos para la venta o que dejan de formar parte de un grupo enajenable de elementos, al menor de su valor contable antes de su clasificación, menos amortizaciones, depreciaciones o revalorizaciones que se hubieran reconocido si no se hubieran clasificado como tales y el valor recuperable en la fecha de reclasificación. Los ajustes de valoración derivados de dicha reclasificación se reconocen en resultados de las actividades continuadas o en estado de resultado global. A estos efectos, el Grupo considera que un cambio en el plan que implique vender en lugar de distribuir a los accionistas o viceversa, es una continuación del plan original, reconociendo el impacto derivado del cambio de valoración en resultados consolidados.

(ii) Actividades interrumpidas

Una actividad interrumpida es un componente del Grupo que ha sido dispuesto o bien se ha clasificado como mantenido para la venta y:

- Representa una línea de negocio o un área geográfica de la explotación que es significativa y puede considerarse separada del resto;
- Forma parte un plan individual y coordinado para enajenar o disponer por otra vía una línea de negocio o de un área geográfica de la explotación que sea significativa o pueda considerarse separada del resto; o
- Es una entidad dependiente adquirida exclusivamente con la finalidad de ser vendida.

Un componente del Grupo comprende las actividades y flujos de efectivo que pueden ser distinguidos del resto tanto desde un punto de vista operativo como de información financiera.

El Grupo presenta el resultado después de impuestos de las actividades interrumpidas y el resultado después de impuestos correspondiente a la valoración a valor razonable menos los costes de enajenación o disposición por otra vía o distribución o resultantes de la enajenación de los activos o grupos enajenables de elementos, en la partida resultados después de impuestos de las actividades interrumpidas de la cuenta de resultados consolidada (estado del resultado global consolidado).

GREENALIA, S.A. Y SOCIEDADES DEPENDIENTES - Notas a la memoria

Si el Grupo deja de clasificar un componente como actividad interrumpida, los resultados previamente presentados como actividades interrumpidas, se reclasifican a actividades continuadas para todos los ejercicios presentados.

4.10 Instrumentos financieros

(i) Reconocimiento y clasificación de instrumentos financieros

El Grupo clasifica los instrumentos financieros en el momento de su reconocimiento inicial como un activo financiero, un pasivo financiero o un instrumento de patrimonio, de conformidad con el fondo económico del acuerdo contractual y con las definiciones de activo financiero, pasivo financiero o de instrumento de patrimonio.

Los instrumentos financieros se reconocen cuando el Grupo se convierte a una parte obligada del contrato o negocio jurídico conforme a las disposiciones del mismo.

A efectos de su valoración, el Grupo clasifica los instrumentos financieros en las categorías de activos y pasivos financieros a valor razonable con cambios en resultados, activos y pasivos financieros valorados a coste amortizado y activos financieros valorados a valor razonable con cambios en el estado del resultado global. El Grupo clasifica los pasivos financieros como valorados a coste amortizado, excepto aquellos designados a valor razonable con cambios en resultados y aquellos mantenidos para negociación.

Activos financieros a coste amortizado

El Grupo clasifica un activo financiero a coste amortizado, incluso cuando esté admitido a negociación en un mercado organizado, si se cumplen las siguientes condiciones:

- si se mantiene en el marco de un modelo de negocio cuyo objetivo es mantener la inversión para percibir los flujos de efectivo derivados de la ejecución del contrato.

La gestión de una cartera de activos financieros para obtener sus flujos contractuales no implica que hayan de mantenerse necesariamente todos los instrumentos hasta su vencimiento; se podrá considerar que los activos financieros se gestionan con ese objetivo aun cuando se hayan producido o se espere que se produzcan ventas en el futuro. A tal efecto, el Grupo considera la frecuencia, el importe y el calendario de las ventas en ejercicios anteriores, los motivos de esas ventas y las expectativas en relación con la actividad de ventas futuras.

- y las condiciones contractuales del activo financiero dan lugar, en fechas especificadas, a flujos de efectivo que son únicamente pagos de principal e intereses sobre el importe del principal pendiente (UPPI).

Se asume que se cumple esta condición, en el caso de que un bono o un préstamo simple con una fecha de vencimiento determinada y por el que el Grupo cobra un tipo de interés de mercado variable, pudiendo estar sujeto a un límite. Por el contrario, se asume que no se cumple esta condición en el caso de los instrumentos convertibles en instrumentos de patrimonio neto del emisor, los préstamos con tipos de interés variables inversos (es decir, un tipo que tiene una relación inversa con los tipos de interés del mercado) o aquellos en los que el emisor puede diferir el pago de intereses, si con dicho pago se viera afectada su solvencia, sin que los intereses diferidos devenguen intereses adicionales.

Con carácter general, se incluyen en esta categoría los créditos por operaciones comerciales ("clientes comerciales") y los créditos por operaciones no comerciales ("otros deudores").

Los activos financieros clasificados en esta categoría se valoran inicialmente por su valor razonable, que, salvo evidencia en contrario, se asume que es el precio de la transacción, que equivale al valor razonable de la contraprestación entregada, más los costes de transacción que les sean directamente atribuibles. Esto es, los costes de transacción inherentes se capitalizan.

GREENALIA, S.A. Y SOCIEDADES DEPENDIENTES - Notas a la memoria

No obstante, los créditos por operaciones comerciales con vencimiento no superior a un año y que no tengan un tipo de interés contractual explícito, así como los créditos al personal, los dividendos a cobrar y los desembolsos exigidos sobre instrumentos de patrimonio, cuyo importe se espera recibir en el corto plazo, se valoran por su valor nominal cuando el efecto de no actualizar los flujos de efectivo no es significativo.

Para la valoración posterior se utiliza el método del coste amortizado. Los intereses devengados se contabilizan en la cuenta de resultados consolidada (ingresos financieros), aplicando el método del tipo de interés efectivo.

Los créditos con vencimiento no superior a un año que, tal y como se ha expuesto anteriormente, se valoren inicialmente por su valor nominal, continuarán valorándose por dicho importe, salvo que se hubieran deteriorado.

En general, cuando los flujos de efectivo contractuales de un activo financiero a coste amortizado se modifican debido a las dificultades financieras del emisor, el Grupo analiza si procede contabilizar una pérdida por deterioro de valor.

Activos financieros a valor razonable con cambios en resultados

El resto de los activos financieros, se clasifican como a valor razonable con cambios en resultados.

En todo caso, los activos financieros mantenidos para negociar se incluyen en esta categoría. El Grupo considera que un activo financiero se mantiene para negociar cuando se cumple al menos una de las siguientes tres circunstancias:

- Se origina o adquiere con el propósito de venderlo en el corto plazo.
- Forma parte, en el momento de su reconocimiento inicial, de una cartera de instrumentos financieros identificados y gestionados conjuntamente de la que existan evidencias de actuaciones recientes para obtener ganancias en el corto plazo.
- Es un instrumento financiero derivado, siempre que no sea un contrato de garantía financiera ni haya sido designado como instrumento de cobertura.

Además de lo anterior, el Grupo tiene la posibilidad, en el momento del reconocimiento inicial, de designar un activo financiero de forma irrevocable como medido al valor razonable con cambios en la cuenta de resultados consolidada intermedia, y que en caso contrario se hubiera incluido en otra categoría (lo que suele denominarse "opción de valor razonable"). Esta opción se puede elegir si se elimina o reduce significativamente una incoherencia de valoración o asimetría contable que surgiría en otro caso de la valoración de los activos o pasivos sobre bases diferentes.

Los activos financieros clasificados en esta categoría se valoran inicialmente a valor razonable que, salvo evidencia en contrario, se asume que es el precio de la transacción, que equivale al valor razonable de la contraprestación entregada. Los costes de transacción directamente atribuibles se reconocen en la cuenta de resultados consolidada intermedia del ejercicio (esto es, no se capitalizan).

Con posterioridad al reconocimiento inicial, el Grupo valora los activos financieros comprendidos en esta categoría a valor razonable con cambios en la cuenta de resultados consolidada intermedia (resultado financiero).

Pasivos financieros a coste amortizado

El Grupo clasifica todos los pasivos financieros en esta categoría excepto cuando deban valorarse a valor razonable con cambios en la cuenta de resultados consolidada intermedia.

Con carácter general, se incluyen en esta categoría los débitos por operaciones comerciales ("proveedores") y los débitos por operaciones no comerciales ("otros acreedores").

GREENALIA, S.A. Y SOCIEDADES DEPENDIENTES - Notas a la memoria

Los pasivos financieros incluidos en esta categoría se valoran inicialmente por su valor razonable, que, salvo evidencia en contrario, se considera que es el precio de la transacción, que equivale al valor razonable de la contraprestación recibida ajustado por los costes de transacción que les sean directamente atribuibles. Esto es, los costes de transacción inherentes se capitalizan.

No obstante, los débitos por operaciones comerciales con vencimiento no superior a un año y que no tienen un tipo de interés contractual, así como los desembolsos exigidos por terceros sobre participaciones, cuyo importe se espera pagar en el corto plazo, se valoran por su valor nominal, cuando el efecto de no actualizar los flujos de efectivo no sea significativo.

Para la valoración posterior se utiliza el método de coste amortizado. Los intereses devengados se contabilizan en la cuenta de resultados consolidada intermedia (gasto financiero), aplicando el método del tipo de interés efectivo.

No obstante, los débitos con vencimiento no superior a un año que, de acuerdo con lo dispuesto anteriormente, se valoren inicialmente por su valor nominal, continuarán valorándose por dicho importe.

Pasivos financieros a valor razonable con cambios en resultados

En esta categoría el Grupo incluye los pasivos financieros que cumplan alguna de las siguientes condiciones:

- Son pasivos que se mantienen para negociar. Se considera que un pasivo financiero se posee para negociar cuando cumpla una de las siguientes condiciones:
 - Se emite o asume principalmente con el propósito de readquirirlo en el corto plazo (por ejemplo, obligaciones y otros valores negociables emitidos cotizados que la empresa pueda comprar en el corto plazo en función de los cambios de valor).
 - Es una obligación que un vendedor en corto tiene de entregar activos financieros que le han sido prestados ("venta en corto").
 - Forma parte en el momento de su reconocimiento inicial de una cartera de instrumentos financieros identificados y gestionados conjuntamente de la que existan evidencias de actuaciones recientes para obtener ganancias en el corto plazo.
 - Es un instrumento financiero derivado, siempre que no sea un contrato de garantía financiera ni haya sido designado como instrumento de cobertura.
- Desde el momento del reconocimiento inicial, ha sido designado irrevocablemente para contabilizarlo al valor razonable con cambios en la cuenta de resultados consolidada intermedia ("opción de valor razonable"), debido a que:
 - Se elimina o reduce de manera significativa una incoherencia o «asimetría contable» con otros instrumentos a valor razonable con cambios en pérdidas y ganancias consolidada intermedia; o
 - Un grupo de pasivos financieros o de activos y pasivos financieros que se gestiona y su rendimiento se evalúa sobre la base de su valor razonable de acuerdo con una estrategia de gestión del riesgo o de inversión documentada y se facilita información del Grupo también sobre la base del valor razonable al personal clave de la dirección.
- Opcionalmente y de forma irrevocable, se podrán incluir en su integridad en esta categoría los pasivos financieros híbridos con derivado implícito separable.

Los pasivos financieros incluidos en esta categoría se valoran inicialmente por su valor razonable, que, salvo evidencia en contrario, se asume que es el precio de la transacción, que equivale al valor razonable de la contraprestación recibida. Los costes de transacción que les sean directamente atribuibles se reconocen directamente en la cuenta de resultados consolidada intermedia del ejercicio.

GREENALIA, S.A. Y SOCIEDADES DEPENDIENTES - Notas a la memoria

Después del reconocimiento inicial la empresa valora los pasivos financieros comprendidos en esta categoría a valor razonable con cambios en la cuenta de resultados consolidada intermedia.

(ii) Principios de compensación

Un activo financiero y un pasivo financiero son objeto de compensación sólo cuando el Grupo tiene el derecho legal actualmente exigible de compensar los importes reconocidos y tiene la intención de liquidar por diferencias o de realizar el activo y cancelar el pasivo simultáneamente. Para que el Grupo tenga el derecho legal actualmente exigible, éste no debe ser contingente a un evento futuro y debe ser exigible legalmente en el curso ordinario de las operaciones, en caso de insolvencia o liquidación judicialmente declarada y en caso de impago.

(iii) Deterioro del valor de activos financieros

El Grupo reconoce una pérdida por deterioro basada en el modelo de Pérdida de crédito esperada (ECL), antes de la evidencia objetiva de una pérdida procedente de actos pasados. Este modelo es la base para el reconocimiento de pérdidas por deterioro de activos financieros mantenidos que se miden al coste amortizado o a valor razonable a través del resultado global (que incluye efectivo y equivalentes de efectivo, cuentas comerciales a cobrar, préstamos y valores de deuda).

La metodología de deterioro aplicada depende de si se ha producido un aumento significativo del riesgo de crédito. Si el riesgo de crédito de un activo financiero no aumenta significativamente desde su reconocimiento inicial, el Grupo valora la provisión para pérdidas de dicho activo financiero por un importe igual a las pérdidas esperadas a 12 meses. Si el riesgo de crédito aumenta significativamente desde su reconocimiento inicial, el Grupo valora la provisión para pérdidas de ese activo financiero por un importe igual a las pérdidas esperadas de por vida.

Independientemente de lo anterior, se presume un aumento significativo del riesgo de crédito si existe evidencia objetiva de que el activo financiero está deteriorado, incluyendo, si existen, datos observables que llegan a la atención del titular del activo sobre los siguientes eventos de pérdida, entre otros: dificultad financiera significativa del emisor o del deudor; reestructuración de un importe adeudado a la Sociedad en términos que no consideraría de otra manera; incumplimiento de contrato, como pueda ser un incumplimiento o morosidad en los pagos de intereses o del principal, o si se vuelve probable que el prestatario entre en quiebra o en otra reorganización financiera.

Con respecto a los préstamos y cuentas comerciales a cobrar, el Grupo aplica el enfoque simplificado y registra las pérdidas esperadas a lo largo de la vida útil de los deudores comerciales, incluidos aquellos con un componente financiero significativo. Las pérdidas crediticias esperadas estimadas se calculan en base a la experiencia de pérdidas crediticias reales durante un periodo que, por negocio y tipo de clientes, se considera estadísticamente relevante y representativo de las características específicas del riesgo de crédito subyacente.

(iv) Bajas, modificaciones y cancelaciones de activos financieros

El Grupo da de baja en estado de situación financiera un activo financiero cuando:

- Expiran los derechos contractuales sobre los flujos de efectivo del activo. En este sentido, se da de baja un activo financiero cuando ha vencido y el Grupo ha recibido el importe correspondiente.
- Se hayan cedido los derechos contractuales sobre los flujos de efectivo del activo financiero. En este caso, se da de baja el activo financiero cuando se han transferido de manera sustancial los riesgos y beneficios inherentes a su propiedad.

GREENALIA, S.A. Y SOCIEDADES DEPENDIENTES - Notas a la memoria

Tras el análisis de los riesgos y beneficios, el Grupo registra la baja de los activos financieros conforme a las siguientes situaciones:

- Los riesgos y beneficios inherentes a la propiedad del activo se han transferido de manera sustancial. El activo transferido se da de baja del estado de situación financiera y el Grupo reconoce el resultado de la operación: la diferencia entre la contraprestación recibida neta de los costes de transacción atribuibles (considerando cualquier nuevo activo obtenido menos cualquier pasivo asumido) y el valor en libros del activo financiero, más cualquier importe acumulado que se haya reconocido directamente en el patrimonio neto consolidado.
- Los riesgos y beneficios inherentes a la propiedad del activo se han retenido, por parte del Grupo, de manera sustancial. El activo financiero no se da de baja y se reconoce un pasivo financiero por el mismo importe a la contraprestación recibida.
- Los riesgos y beneficios inherentes a la propiedad del activo no se han transferido ni retenido de manera sustancial. En este caso caben, su vez, dos posibles situaciones:
 - El control se cede (el cesionario tiene la capacidad práctica de volver a transmitir el activo a un tercero): el activo se da de baja del estado de situación financiera consolidado.
 - El control no se cede (el cesionario no tiene la capacidad práctica de volver a transmitir el activo a un tercero): el Grupo continúa reconociendo el activo por el importe al que esté expuesta a las variaciones de valor del activo cedido, es decir, por su implicación continuada, y ha de reconocer un pasivo asociado.

(v) Bajas y modificaciones de pasivos financieros

El Grupo da de baja del estado de situación financiera un pasivo financiero previamente reconocido cuando se da alguna de las siguientes circunstancias:

- La obligación se haya extinguido porque se ha realizado el pago al acreedor para cancelar la deuda (a través de pagos en efectivo u otros bienes o servicios), o porque al deudor se le exime legalmente de cualquier responsabilidad sobre el pasivo.
- Se adquieran pasivos financieros propios, aunque sea con la intención de recolocarlos en el futuro.
- Se produce un intercambio de instrumentos de deuda entre un prestamista y un prestatario, siempre que tengan condiciones sustancialmente diferentes, reconociéndose el nuevo pasivo financiero que surja; de la misma forma se registra una modificación sustancial de las condiciones actuales de un pasivo financiero, como se indica para las reestructuraciones de deuda.

Reestructuración de deudas

El Grupo, en determinados casos, lleva a cabo reestructuraciones de sus compromisos de deuda con sus acreedores. Por ejemplo: alargar el plazo de pago del principal a cambio de un tipo de interés mayor, no pagar y agregar los intereses en un único pago "bullet" de principal e intereses al final de la vida de la deuda, etc. Las formas en que esos cambios en los términos de una deuda pueden llevarse a cabo son varias:

- Pago inmediato del nominal (antes del vencimiento) seguido de una refinanciación de todo o parte del importe nominal a través de una nueva deuda ("intercambio de deuda").
- Modificación de los términos del contrato de deuda antes de su vencimiento ("modificación de deuda").

GREENALIA, S.A. Y SOCIEDADES DEPENDIENTES - Notas a la memoria

En estos casos de "intercambio de deuda" o de "modificación de deuda" con el mismo acreedor, el Grupo analiza si ha existido un cambio sustancial en las condiciones de la deuda original. En caso de que haya existido un cambio sustancial, el tratamiento contable es el siguiente:

- el valor en libros del pasivo financiero original (o de su parte correspondiente) se da de baja del estado de situación financiera consolidado;
- el nuevo pasivo financiero se reconoce inicialmente por su valor razonable;
- los costes de la transacción se reconocen contra la cuenta de resultados consolidada;
- también se reconoce contra pérdidas y ganancias la diferencia entre el valor en libros del pasivo financiero original (o de la parte del mismo que se haya dado de baja) y el valor razonable del nuevo pasivo.

En cambio, cuando tras el análisis, el Grupo llega a la conclusión de que ambas deudas no tienen condiciones sustancialmente diferentes (se trata, en esencia, de la misma deuda), el tratamiento contable es el siguiente:

- el pasivo financiero original no se da de baja del estado de situación financiera consolidado (esto es, se mantiene en el estado de situación financiera consolidado) se ajusta por la diferencia entre el valor contable y el valor actual de los nuevos flujos descontados al tipo de interés efectivo inicial;
- las comisiones pagadas en la operación de reestructuración se llevan como un ajuste al valor contable de la deuda;
- posteriormente los gastos financieros se calculan en base al tipo de interés efectivo original.

Las condiciones de los contratos se considerarán sustancialmente diferentes, entre otros casos, cuando el valor actual de los flujos de efectivo del nuevo contrato, incluida cualquier comisión pagada, neta de cualquier comisión recibida, difiera al menos en un diez por ciento del valor actual de los flujos de efectivo remanentes del contrato original, actualizados ambos importes al tipo de interés efectivo de este último.

Ciertas modificaciones en la determinación de los flujos de efectivo pueden no superar este análisis cuantitativo, pero pueden dar lugar también a una modificación sustancial del pasivo, tales como: un cambio de tipo de interés fijo a variable en la remuneración del pasivo, la reexpresión del pasivo a una divisa distinta, un préstamo a tipo de interés fijo que se convierte en un préstamo participativo, entre otros casos.

(vi) Fianzas y depósitos

Los depósitos o fianzas constituidas o recibidas en garantía de determinadas obligaciones se valoran por el importe efectivamente satisfecho, que no difiere significativamente de su valor razonable.

(vii) Valor razonable

El valor razonable es el precio que se recibiría por la venta de un activo o se pagaría para transferir o cancelar un pasivo mediante una transacción ordenada entre participantes en el mercado en la fecha de valoración. El valor razonable se determinará sin practicar ninguna deducción por los costes de transacción en que pudiera incurrirse por causa de enajenación o disposición por otros medios. No tiene en ningún caso el carácter de valor razonable el que sea resultado de una transacción forzada, urgente o como consecuencia de una situación de liquidación involuntaria.

El valor razonable se estima para una determinada fecha y, puesto que las condiciones de mercado pueden variar con el tiempo, ese valor puede ser inadecuado para otra fecha. Además, al estimar el valor razonable, el Grupo tiene en cuenta las condiciones del activo o pasivo que los participantes en el mercado tendrían en cuenta a la hora de fijar el precio del activo o pasivo en la fecha de valoración.

30

GREENALIA, S.A. Y SOCIEDADES DEPENDIENTES - Notas a la memoria

Con carácter general, el valor razonable se calcula por referencia a un valor fiable de mercado. Para aquellos elementos respecto de los cuales existe un mercado activo, el valor razonable se obtiene, en su caso, mediante la aplicación de modelos y técnicas de valoración. Entre los modelos y técnicas de valoración se incluye el empleo de referencias a transacciones recientes en condiciones de independencia mutua entre partes interesadas y debidamente informadas, si estuviesen disponibles, así como referencias al valor razonable de otros activos que sean sustancialmente iguales, métodos de descuento de flujos de efectivo futuros estimados y modelos generalmente utilizados para valorar opciones.

En cualquier caso, las técnicas de valoración empleadas son consistentes con las metodologías aceptadas y utilizadas por el mercado para la fijación de precios, utilizándose, si existe, la que haya demostrado obtener unas estimaciones más realistas de los precios. Asimismo, tienen en cuenta el uso de datos observables de mercado y otros factores que sus participantes considerarían al fijar el precio, limitando en todo lo posible el empleo de consideraciones subjetivas y de datos no observables o contrastables.

El Grupo evalúa la efectividad de las técnicas de valoración que utiliza de manera periódica, empleando como referencia los precios observables de transacciones recientes en el mismo activo que se valore o utilizando los precios basados en datos o índices observables de mercado que estén disponibles y resulten aplicables.

De esta forma, se deduce una jerarquía en las variables utilizadas en la determinación del valor razonable y se establece una jerarquía de valor razonable que permite clasificar las estimaciones en tres niveles:

- Nivel 1: estimaciones que utilizan precios cotizados sin ajustar en mercados activos para activos o pasivos idénticos, a los que la empresa pueda acceder en la fecha de valoración.
- Nivel 2: estimaciones que utilizan precios cotizados en mercados activos para instrumentos similares u otras metodologías de valoración en las que todas las variables significativas están basadas en datos de mercado observables directa o indirectamente.
- Nivel 3: estimaciones en las que alguna variable significativa no está basada en datos de mercado observables.

Una estimación del valor razonable se clasifica en el mismo nivel de jerarquía de valor razonable que la variable de menor nivel que sea significativa para el resultado de la valoración. A estos efectos, una variable significativa es aquella que tiene una influencia decisiva sobre el resultado de la estimación. En la evaluación de la importancia de una variable concreta para la estimación se tienen en cuenta las condiciones específicas del activo o pasivo que se valora.

4.11 Emisión y adquisición de instrumentos de patrimonio e instrumentos financieros y reconocimiento de dividendos

El Grupo clasifica un instrumento financiero emitido, incurrido o asumido como un pasivo financiero en su totalidad o en una de sus partes, siempre que de acuerdo con su realidad económica suponga para el Grupo una obligación contractual directa o indirecta de entregar efectivo u otro activo financiero o de intercambiar activos o pasivos financieros con terceros en condiciones potencialmente desfavorables.

Los contratos que imponen al Grupo una obligación a adquirir instrumentos de patrimonio propio, incluyendo participaciones no dominantes, en efectivo o mediante la entrega de un activo financiero, se reconocen como un pasivo financiero por el valor actual del importe a pagar contra reservas. Los costes de transacción se reconocen igualmente como una minoración de reservas. Con posterioridad, el pasivo financiero se valora a coste amortizado. Si finalmente el contrato no es ejercido por el Grupo, se reclasifica el valor contable del pasivo financiero a reservas o, en su caso, se reconoce la transacción de venta de las participaciones a los accionistas minoritarios.

El Grupo reconoce las ampliaciones y reducciones de capital en patrimonio neto cuando se ha producido la emisión y suscripción de las mismas.

31

GREENALIA, S.A. Y SOCIEDADES DEPENDIENTES - Notas a la memoria

El Grupo reconoce los costes de transacción del componente de patrimonio como menores reservas en el caso de emisión de acciones y como menor valor del instrumento de patrimonio en los restantes casos.

La adquisición por el Grupo de instrumentos de patrimonio de la Sociedad dominante se presenta por el coste de adquisición de forma separada como una minoración del patrimonio neto en el estado de situación financiera consolidado, con independencia del motivo que justificó su adquisición. En las transacciones realizadas con instrumentos de patrimonio propio no se reconoce ningún resultado.

La amortización posterior de los instrumentos de la Sociedad dominante da lugar a una reducción de capital por el importe del nominal de dichas acciones y la diferencia positiva o negativa entre el precio de adquisición y el nominal de las acciones se carga o abona a cuentas de reservas.

Los costes de transacción relacionados con instrumentos de patrimonio propio, incluyendo los costes de emisión relacionados con una combinación de negocios, se registran como una minoración del patrimonio neto, una vez considerado cualquier efecto fiscal.

4.12 Contabilidad de operaciones de cobertura

Desde un punto de vista contable, el Grupo divide los derivados financieros en dos grandes grupos:

- Derivados que no cumplen los criterios de contabilidad de coberturas: se registran por su valor razonable y los cambios en dicho valor razonable se reconocen con cambios en resultados
- Derivados que cumplen con los criterios de contabilidad de coberturas: se registran igualmente por su valor razonable, más, en su caso, los costes de transacción que son directamente atribuibles a la contratación de los mismos o menos, en su caso, los costes de transacción que son directamente atribuibles a la emisión de los mismos. No obstante, se aplican unas normas contables especiales denominadas contabilidad de coberturas. En función del modelo de contabilidad de coberturas, puede cambiar la contrapartida del cambio de valor del derivado o realizarse un ajuste a la contabilización del elemento cubierto.

El objetivo de la contabilidad de coberturas es eliminar o reducir las denominadas "asimetrías contables". Dichas "asimetrías contables" generalmente surgen cuando el Grupo contrata derivados (o a veces otro instrumento financiero) como cobertura (o compensación de los cambios en el valor razonable o en los flujos de efectivo) de otro elemento, y este elemento, o bien no se reconoce a valor razonable con cambios en la cuenta de resultados (por ejemplo, un préstamo a coste amortizado o unas existencias a coste), o bien ni siquiera aparece en el estado de situación financiera (por ejemplo, una compra prevista de materias primas o una emisión prevista de un bono).

La asimetría provoca que la cuenta de resultados consolidada tenga volatilidad durante la vida de la operación de cobertura, estando el Grupo económicamente cubierto en relación con uno o varios riesgos concretos.

Para evitar la volatilidad que conlleva este distinto criterio de reconocimiento en resultados de ambas operaciones (instrumento de cobertura y partida cubierta), surgen las normas especiales de contabilidad de coberturas que se aplican a través de los modelos de contabilidad de coberturas. Estos modelos suponen aplicar unas normas contables especiales para romper la "asimetría contable".

Para poder aplicar las normas especiales de contabilidad de coberturas, el Grupo cumple con los siguientes tres requisitos:

- Que los componentes de la cobertura (instrumento de cobertura y partida cubierta) se adecúen a lo establecido en la normativa contable, esto es, sean "elegibles".
- Que se prepare la documentación inicial y la designación formal de la cobertura.

32

GREENALIA, S.A. Y SOCIEDADES DEPENDIENTES - Notas a la memoria

- Que se cumpla con los requisitos de eficacia de la cobertura.

Existen tres modelos de contabilidad de coberturas: cobertura de valor razonable, cobertura de flujos de efectivo y cobertura de inversiones netas. Cada uno de ellos establece una solución para evitar la "asimetría contable" y cada uno de ellos se aplica a un tipo de cobertura específico. En la actualidad, el Grupo solamente tiene coberturas de flujo de efectivo.

Cobertura de flujos de efectivo

En una cobertura de los flujos de efectivo se cubre la exposición a la variación de los flujos de efectivo que se atribuya a un riesgo concreto asociado a la totalidad o a un componente de un activo o pasivo reconocido (tal como la contratación de una permuta financiera para cubrir el riesgo de una financiación a tipo de interés variable), o a una transacción prevista altamente probable (por ejemplo, la cobertura del riesgo de tipo de cambio relacionado con compras y ventas previstas de inmovilizados materiales, bienes y servicios en moneda extranjera), y que pueda afectar al resultado consolidado. La cobertura del riesgo de tipo de cambio de un compromiso en firme puede ser contabilizada como una cobertura de flujos de efectivo o como una cobertura de valor razonable.

Las normas contables aplicables son las siguientes:

- El elemento cubierto no cambia su método de contabilización.
- La pérdida o ganancia del instrumento de cobertura, en la parte que constituya una cobertura eficaz, se reconocerá en el estado del resultado global. Así, el componente de patrimonio neto que surge como consecuencia de la cobertura se ajustará para que sea igual, en términos absolutos, al menor de los dos valores siguientes:
 - La pérdida o ganancia acumulada del instrumento de cobertura desde el inicio de la cobertura.
 - El cambio acumulado en el valor razonable de la partida cubierta (es decir, el valor actual del cambio acumulado en los flujos de efectivo futuros esperados cubiertos) desde el inicio de la cobertura.

Cualquier pérdida o ganancia restante del instrumento de cobertura o cualquier pérdida o ganancia requerida para compensar el cambio en el ajuste por cobertura de flujos de efectivo calculada de acuerdo con el párrafo anterior, representa una ineficacia de la cobertura que obliga a reconocer en el resultado del ejercicio esas cantidades.

El "reciclaje" del importe diferido en patrimonio neto a resultados depende del tipo de operación cubierta:

- El ajuste reconocido en patrimonio neto se transferirá a la cuenta de resultados consolidada en la medida en que los flujos de efectivo futuros esperados cubiertos afecten al resultado del ejercicio (por ejemplo, en los ejercicios en que se reconozca el gasto por intereses o en que tenga lugar una venta prevista).
- No obstante, si el ajuste reconocido en patrimonio neto es una pérdida y el Grupo espera que todo o parte de esta no se recupere en uno o más ejercicios futuros, ese importe que no se espera recuperar se reclasificará inmediatamente en el resultado del ejercicio.

Interrupción de la contabilidad de coberturas

Si relación de cobertura deja de cumplir los requisitos de eficacia relacionados con la ratio de cobertura, pero el objetivo de gestión de riesgo sigue siendo el mismo para dicha relación, el Grupo ajusta la ratio de cobertura para que se sigan cumpliendo los criterios de las relaciones de cobertura (reequilibrio).

33

GREENALIA, S.A. Y SOCIEDADES DEPENDIENTES - Notas a la memoria

El Grupo interrumpe la relación de cobertura de forma prospectiva sólo cuando toda o parte de la relación de cobertura deja de cumplir los requisitos cualificados. Esto incluye las situaciones en las que el instrumento de cobertura expira o es vendido, finalizado o ejercido. A estos efectos, la sustitución o renovación de un instrumento de cobertura no es una expiración o finalización, siempre que la operación sea consistente con el objetivo documentado de gestión de riesgo del Grupo.

No obstante, no se produce la expiración o finalización del instrumento de cobertura, si como consecuencia de leyes o regulaciones o la introducción de leyes o regulaciones, el Grupo acuerda con la contraparte, que una cámara de compensación actúe como contraparte de cada una de las partes del instrumento y los cambios del instrumento se limitan a aquellos necesarios para realizar la sustitución de la contraparte. El Grupo reconoce los efectos de la sustitución en la valoración del instrumento y por lo tanto en el cálculo y medida de la eficacia.

En las coberturas de los flujos de efectivo, el importe acumulado en el estado del resultado global no se reconoce en resultados hasta que la transacción prevista tenga lugar. No obstante lo anterior, los importes acumulados en el estado del resultado global se reclasifican como ingresos o gastos financieros en el momento en el que el Grupo no espera que la transacción prevista vaya a producirse.

4.13 Existencias

Como se indica en la nota 2.1 las instalaciones eléctricas de proyectos de energía renovable en desarrollo están destinadas a la venta por lo que se clasifican como existencias y se valoran siguiendo los mismos criterios que el resto de las existencias.

Las existencias se valoran a su precio de adquisición o coste de producción. El precio de adquisición incluye el importe facturado por el vendedor, después de deducir cualquier descuento, rebaja en el precio u otras partidas similares, y todos los gastos adicionales producidos hasta que los bienes se hallan ubicados para su venta, tales como transportes, aranceles de aduanas, seguros y otros directamente atribuibles a la adquisición de las existencias. El coste de producción se determina añadiendo al precio de adquisición de las materias y otras materias consumibles, los costes directamente imputables al producto tales como los costes de diseño, desarrollo, las materias primas, las horas dedicadas por el personal del Grupo que son directamente imputables, coste de las subcontratas, otros costes directos y gastos generales de fabricación.

También se incluye la parte que razonablemente corresponde de los costes indirectamente imputables a los productos, en la medida en que tales costes corresponden al periodo de fabricación, elaboración o construcción.

En las existencias que necesitan un periodo de tiempo superior al año para estar en condiciones de ser vendidas, se incluyen en el coste los gastos financieros en los mismos términos previstos para el inmovilizado.

El Grupo utiliza el coste medio ponderado para la asignación de valor al resto de las existencias.

Cuando el valor neto realizable de las existencias es inferior a su precio de adquisición o a su coste de producción, se efectúan las oportunas correcciones valorativas, reconociéndolas como un gasto en la cuenta de resultados consolidada. Para las materias primas y otras materias consumibles en el proceso de producción, no se realiza corrección valorativa si se espera que los productos terminados a los que se incorporarán sean vendidos por encima del coste.

Adicionalmente el Grupo deteriora aquellos activos correspondientes a proyectos en desarrollo que no hayan cumplido los plazos de desarrollo marcados en la normativa actual vigente o no sea probable que se vayan a cumplir. (ver nota 5.1)

GREENALIA, S.A. Y SOCIEDADES DEPENDIENTES - Notas a la memoria

4.14 Efectivo y otros medios líquidos equivalentes

Este epígrafe incluye el efectivo en caja, las cuentas corrientes bancarias y los depósitos y adquisiciones temporales de activos que cumplen con todos los siguientes requisitos:

- Son convertibles en efectivo.
- En el momento de su adquisición su vencimiento no era superior a tres meses.
- No están sujetos a un riesgo significativo de cambio de valor.
- Forman parte de la política de gestión normal de tesorería del Grupo.

También se incluyen bajo este concepto otras inversiones a corto plazo de gran liquidez siempre que fuesen fácilmente convertibles en importes determinados de efectivo y que están sujetas a un riesgo insignificante de cambios de valor. A estos efectos se incluyen las inversiones con vencimientos de menos de tres meses desde la fecha de adquisición.

4.15 Subvenciones

Las subvenciones oficiales de Administraciones Públicas se reconocen cuando existe una seguridad razonable del cumplimiento de las condiciones asociadas a su concesión y el cobro de las mismas.

(i) Subvenciones de capital

Las subvenciones oficiales relacionadas con el inmovilizado material e intangible se consideran ingresos diferidos, se clasifican dentro del epígrafe "Otros pasivos no corrientes" del estado de situación financiera de situación consolidado, y se llevan a resultados a lo largo de las vidas útiles previstas de los activos asociados, bajo el epígrafe de "Otros ingresos" de la cuenta de resultados consolidada.

(ii) Subvenciones de explotación

Las subvenciones de explotación se reconocen como con abono a la partida otros ingresos.

4.16 Retribuciones a los empleados

Las retribuciones a empleados a corto plazo son remuneraciones a los empleados, diferentes de las indemnizaciones por cese, cuyo pago se espera liquidar íntegramente antes de los 12 meses siguientes al cierre del ejercicio en el que los empleados hayan prestado los servicios que les otorgan las retribuciones.

Las retribuciones a empleados a corto plazo se reclasifican a largo plazo, si se modifican las características de las retribuciones o si se produce un cambio no temporal en las expectativas de la liquidación.

4.17 Provisiones

Los pasivos que resultan indeterminados respecto a su importe o a la fecha en que se cancelarán se reconocen en el estado de situación financiera consolidado como provisiones, cuando el Grupo tiene una obligación actual (ya sea por una disposición legal, contractual o por una obligación implícita o tácita), surgida como consecuencia de sucesos pasados, que se estima probable que suponga una salida de recursos para su liquidación y que es cuantificable.

Las provisiones se valoran por el valor actual de la mejor estimación posible del importe necesario para cancelar o transferir a un tercero la obligación, registrándose los ajustes que surjan por la actualización de la provisión como un gasto financiero conforme se van devengando. Cuando se trata de provisiones con vencimiento inferior o igual a un año, y el efecto financiero no es significativo, no se lleva a cabo ningún tipo de descuento. Las provisiones se revisan a la fecha de cierre de cada estado de situación financiera consolidado y son ajustadas con el objetivo de reflejar la mejor estimación actual del pasivo correspondiente en cada momento.

GREENALIA, S.A. Y SOCIEDADES DEPENDIENTES - Notas a la memoria

Las compensaciones a recibir de un tercero en el momento de liquidar las provisiones se reconocen como un activo, sin minorar el importe de la provisión, siempre que no existan dudas de que dicho reembolso va a ser recibido, y sin exceder del importe de la obligación registrada. Cuando existe un vínculo legal o contractual de exteriorización del riesgo, en virtud del cual el Grupo no esté obligado a responder del mismo, el importe de dicha compensación se deduce del importe de la provisión.

Por otra parte, se consideran pasivos contingentes aquellas posibles obligaciones, surgidas como consecuencia de sucesos pasados, cuya materialización está condicionada a que ocurran eventos futuros que no están enteramente bajo el control del Grupo y aquellas obligaciones presentes, surgidas como consecuencia de sucesos pasados, para las que no es probable que haya una salida de recursos para su liquidación o no se pueden valorar con suficiente fiabilidad. Estos pasivos no son objeto de registro contable, detallándose los mismos en la memoria consolidada, excepto cuando la salida de recursos sea remota.

4.18 Reconocimiento de ingresos

De acuerdo con el criterio de devengo, el Grupo reconoce los ingresos por el desarrollo ordinario de su actividad cuando se produce la transferencia de control de los bienes o servicios comprometidos con los clientes o usuarios con independencia de la fecha de su cobro o de su pago.

Los ingresos y gastos se imputan en función del criterio de devengo, es decir, cuando se produce la corriente real de bienes y servicios que los mismos representan, con independencia del momento en que se produzca la corriente monetaria o financiera derivada de ellos. Dichos ingresos se valoran por el valor razonable de la contraprestación recibida, deducidos descuentos e impuestos. En cuanto a los ingresos por prestaciones de servicios, éstos se reconocen en el período en que son prestados.

Para el registro contable de ingresos derivados de los contratos con clientes, el Grupo sigue el modelo de 5 etapas establecido en la normativa: (i) identificar el contrato con un cliente; (ii) identificar las obligaciones contractuales; (iii) determinar el precio de la transacción; (iv) asignar el precio de la transacción a las obligaciones contractuales; y (v) reconocer los ingresos cuando (o a medida que) la entidad satisface una obligación contractual.

Los ingresos obtenidos por el Grupo se corresponden principalmente con la venta de energía y con la enajenación de parques en desarrollo clasificados como existencias.

Venta de energía

En la generación de electricidad, la transferencia de control se produce cuando la energía se genera e inyecta en las redes de transporte/distribución.

En los contratos que tienen por objeto la venta de electricidad, sólo hay una obligación de ejecución que se hace efectiva cuando la electricidad se pone a disposición del cliente.

Planta de biomasa Curtis-Teixeiro

Los ingresos derivados de la venta de energía de la planta de biomasa ubicada en la localidad de Curtis Teixeira (A Coruña) derivan de la Resolución de 18 de enero de 2016, de la Dirección General de Política Energética y Minas, por la que se resuelve la subasta para la asignación del régimen retributivo específico a nuevas instalaciones de producción de energía eléctrica a partir de biomasa en el sistema eléctrico peninsular y para instalaciones de tecnología eólica, al amparo de lo dispuesto en el Real Decreto 947/2015, de 16 de octubre. Se reconoce una retribución que consta de dos términos: la retribución a la operación (Ro) en €/MWh regulada por la normativa anteriormente citada y el Precio de Mercado OMIE (Operador de Mercado Eléctrico Designado).

GREENALIA, S.A. Y SOCIEDADES DEPENDIENTES - Notas a la memoria

Parques Eólicos Eolo I Moc

Los ingresos derivados de la venta de energía del parque eólico de Millón ubicado en la localidad de Vimianzo (A Coruña) derivan de la Resolución de 27 de julio de 2017, de la Dirección General de Política Energética y Minas, por la que se resuelve el procedimiento de subasta para la asignación del régimen retributivo específico al amparo de lo dispuesto en el Real Decreto 650/2017, de 16 de junio, y en la Orden ETU/615/2017, de 27 de junio.

Los ingresos derivados de la venta de energía del resto de parques eólicos se derivan de los precios de mercado OMIE.

4.19 Impuesto sobre las ganancias

El gasto por impuesto sobre beneficios del ejercicio se calcula mediante la suma del impuesto corriente, que resulta de aplicar el correspondiente tipo de gravamen a la base imponible del ejercicio menos las bonificaciones y deducciones existentes, y de las variaciones producidas durante dicho ejercicio en los activos y pasivos por impuestos diferidos registrados. Se reconoce en la cuenta de resultados consolidada, excepto cuando corresponde a transacciones que se registran directamente en el patrimonio neto consolidado, en cuyo caso el impuesto correspondiente también se registra en el patrimonio neto consolidado, y en la contabilización inicial de las combinaciones de negocios en las que se registra como los demás elementos patrimoniales del negocio adquirido.

Los impuestos diferidos se registran para las diferencias temporarias existentes en la fecha del estado de situación financiera entre la base fiscal de los activos y pasivos y sus valores contables. Se considera como base fiscal de un elemento patrimonial el importe atribuido al mismo a efectos fiscales.

El efecto impositivo de las diferencias temporarias se incluye en los correspondientes epígrafes de "Activos por impuesto diferido" y "Pasivos por impuesto diferido" del estado de situación financiera consolidado.

El Grupo reconoce un pasivo por impuesto diferido para todas las diferencias temporarias imponibles, salvo, en su caso, para las excepciones previstas en la normativa vigente.

El Grupo reconoce los activos por impuesto diferido para todas las diferencias temporarias deducibles, créditos fiscales no utilizados y bases imponibles negativas pendientes de compensar, en la medida en que resulte probable que el Grupo disponga de ganancias fiscales futuras que permitan la aplicación de estos activos, salvo, en su caso, para las excepciones previstas en la normativa vigente.

En la fecha de cierre de cada ejercicio el Grupo evalúa los activos por impuesto diferido reconocido y aquellos que no se han reconocido anteriormente. En base a tal evaluación, el Grupo procede a dar de baja un activo reconocido anteriormente si ya no resulta probable su recuperación, o procede a registrar cualquier activo por impuesto diferido no reconocido anteriormente siempre que resulte probable que el Grupo disponga de ganancias fiscales futuras que permitan su aplicación.

Los activos y pasivos por impuesto diferido se valoran a los tipos de gravamen esperados en el momento de su reversión, según la normativa vigente aprobada, y de acuerdo con la forma en que racionalmente se espera recuperar o pagar el activo o pasivo por impuesto diferido.

GREENALIA, S.A. Y SOCIEDADES DEPENDIENTES - Notas a la memoria

Los activos y pasivos por impuesto diferido no se descuentan y se clasifican como activos y pasivos no corrientes. El Grupo reconoce la conversión de un activo por impuesto diferido en una cuenta a cobrar frente a la Administración Pública, cuando es exigible según lo dispuesto en la legislación fiscal vigente. A estos efectos, se reconoce la baja del activo por impuesto diferido con cargo al gasto por impuesto sobre beneficios diferido y la cuenta a cobrar con abono al impuesto sobre beneficios sobre corriente.

Compensación y clasificación

El Grupo sólo compensa los activos y pasivos por impuesto sobre las ganancias corriente si existe un derecho legal frente a las autoridades fiscales y tiene la intención de liquidar las deudas que resulten por su importe neto o bien realizar los activos y liquidar las deudas de forma simultánea.

Incertidumbres fiscales

Si el Grupo determina que no es probable que la autoridad fiscal vaya a aceptar un tratamiento fiscal incierto o un grupo de tratamientos fiscales inciertos, considera dicha incertidumbre en la determinación de la base imponible, bases fiscales, créditos por bases imponibles negativas, deducciones o tipos impositivos. Actualmente el Grupo no ha adoptado posiciones fiscales inciertas.

4.20 Pago por servicios y bienes basados en acciones

El Grupo reconoce los bienes o servicios recibidos o adquiridos en una transacción con pagos basados en acciones, en el momento de la obtención de dichos bienes o cuando se reciben los servicios. En el caso en que los bienes o servicios se reciben en una transacción con pagos basados en acciones que se liquidan en instrumentos de patrimonio se reconoce un incremento de patrimonio neto.

Los instrumentos de patrimonio concedidos se convierten en irrevocables cuando los empleados completan un determinado periodo de servicio, los servicios recibidos se reconocen durante el periodo de irrevocabilidad con abono a cuentas de patrimonio neto.

El Grupo determina el valor razonable de los instrumentos concedidos a los empleados en la fecha de concesión.

Las condiciones de mercado y otras condiciones no determinantes de la irrevocabilidad se consideran en la valoración del valor razonable del instrumento. El resto de las condiciones para la irrevocabilidad se consideran ajustando el número de instrumentos de patrimonio incluidos en la determinación del importe de la transacción, de forma que finalmente, el importe reconocido por los servicios recibidos se base en el número de instrumentos de patrimonio que eventualmente se van a consolidar. En consecuencia, el Grupo reconoce el importe por los servicios recibidos durante el periodo para la irrevocabilidad, en base a la mejor estimación del número de instrumentos que se van a consolidar y dicha estimación se revisa en función de los derechos que se espera que consoliden.

Una vez reconocidos los servicios recibidos y el correspondiente aumento de patrimonio neto, no se realizan ajustes adicionales al patrimonio neto tras la fecha de irrevocabilidad, sin perjuicio de realizar las correspondientes reclasificaciones en patrimonio neto.

Si el Grupo retiene instrumentos de patrimonio para hacer efectivo el pago con la Hacienda Pública por el impuesto sobre la renta del empleado, el plan se trata en su totalidad como liquidado en instrumentos de patrimonio, salvo por la parte de los instrumentos retenidos que exceden del valor razonable de la obligación tributaria.

GREENALIA, S.A. Y SOCIEDADES DEPENDIENTES - Notas a la memoria

4.21 Clasificaciones de activos y pasivos entre corriente y no corriente

El Grupo presenta el estado de situación financiera consolidado clasificando activos y pasivos entre corriente y no corriente. A estos efectos son activos o pasivos corrientes aquellos que cumplan los siguientes criterios:

- Los activos se clasifican como corrientes cuando se espera realizarlos o se pretende venderlos o consumirlos en el transcurso del ciclo normal de la explotación del Grupo, se mantienen fundamentalmente con fines de negociación, se espera realizarlos dentro del periodo de los doce meses posteriores a la fecha de cierre o se trata de efectivo u otros medios líquidos equivalentes, excepto en aquellos casos en los que no puedan ser intercambiados o utilizados para cancelar un pasivo, al menos dentro de los doce meses siguientes a la fecha de cierre.
- Los pasivos se clasifican como corrientes cuando se espera liquidarlos en el ciclo normal de la explotación del Grupo, se mantienen fundamentalmente para su negociación, se tienen que liquidar dentro del periodo de doce meses desde la fecha de cierre o el Grupo no tiene un derecho incondicional a la fecha de cierre para aplazar la liquidación de los pasivos durante los doce meses siguientes a la fecha de cierre. Es este sentido los préstamos y créditos asociados a los proyectos de desarrollo de energías renovables destinadas a la venta que se registran en el epígrafe "Existencias", se clasifican como corrientes, ya que su venta supondría la obligación de repago de las financiación obtenidas para su desarrollo. En consecuencia, con independencia del calendario de vencimientos que contractualmente corresponda a estas financiación, el estado de situación financiera consolidado clasifica como corriente toda la financiación asignada a los proyectos en desarrollo que se pretenden vender en el curso normal de explotación.
- Los pasivos financieros se clasifican como corrientes cuando deban liquidarse dentro de los doce meses siguientes a la fecha de cierre, aunque el plazo original sea por un periodo superior a doce meses y exista un acuerdo de refinanciación o de reestructuración de los pagos a largo plazo que haya concluido después de la fecha de cierre, pero con anterioridad a que las cuentas anuales consolidadas sean formuladas.

Si el Grupo espera y tiene el derecho a la fecha de cierre a renovar una obligación por al menos doce meses desde la fecha de cierre bajo una línea de financiación existente, el Grupo clasifica la obligación como no corriente, aunque de otra forma tuviera un vencimiento menor. Si el Grupo no tiene ese derecho, no considera el potencial de refinanciar la obligación y clasifica la obligación como corriente.

Si el Grupo incumple una cláusula de un préstamo a largo plazo con anterioridad a la fecha de cierre que implica que el pasivo sea exigible a la vista, clasifica el pasivo como corriente, aunque el prestamista haya acordado, después de la fecha de cierre, pero con anterioridad a la formulación de las cuentas anuales consolidadas, no exigir su liquidación.

Sin embargo, el Grupo clasifica un pasivo como no corriente, si el prestamista ha acordado al cierre del ejercicio otorgar un periodo de gracia que finaliza al menos doce meses con posterioridad al cierre del ejercicio, durante el que el Grupo puede rectificar el incumplimiento y durante el que el prestamista no puede exigir el reembolso inmediato.

4.22 Transacciones vinculadas

Las transacciones con partes vinculadas se contabilizan de acuerdo con las normas de valoración detalladas anteriormente, excepto para las siguientes transacciones:

- Las aportaciones no dinerarias de un negocio a una empresa del Grupo
- En las operaciones de fusión y escisión de un negocio.

Los precios de las operaciones realizadas con partes vinculadas se encuentran adecuadamente soportados, por lo que los Administradores del Grupo consideran que no existen riesgos que pudieran originar pasivos fiscales significativos.

4.23 Elementos patrimoniales de naturaleza medioambiental

El Grupo realiza operaciones cuyo propósito principal es prevenir, reducir o reparar el daño que como resultado de sus actividades pueda producir sobre el medio ambiente.

Los gastos derivados de las actividades medioambientales se reconocen como Inmovilizado Material de explotación en el ejercicio en el que se incurren.

4.24 Medioambiente

El Grupo realiza operaciones cuyo propósito principal es prevenir, reducir o reparar el daño que como resultado de sus actividades pueda producir sobre el medio ambiente.

Los gastos derivados de las actividades medioambientales se reconocen como Otros gastos de explotación en el ejercicio en el que se incurren.

4.25 Indemnización por despido

De acuerdo con la legislación laboral vigente, el Grupo está obligado al pago de indemnizaciones a aquellos empleados con los que, en determinadas condiciones, rescinda sus relaciones laborales. Las indemnizaciones por despido susceptibles de cuantificación razonable se registran como gasto del ejercicio en el que existe una expectativa válida, creada por el Grupo frente a los terceros afectados.

4.26 Moneda funcional y moneda de presentación

Las cuentas anuales consolidadas se presentan en euros, que es la moneda funcional y de presentación del Grupo.

Las transacciones en moneda extranjera se convierten a la moneda funcional utilizando los tipos de cambio vigentes en las fechas de las transacciones. Las pérdidas y ganancias en moneda extranjera que resultan de la liquidación de estas transacciones y de la conversión a los tipos de cambio de cierre de los activos y pasivos monetarios denominados en moneda extranjera se reconocen en la cuenta de pérdidas y Ganancias consolidada.

Los resultados y la situación financiera de las entidades que tienen una moneda funcional diferente de la moneda de presentación (en la actualidad, SPV con moneda funcional dólar estadounidense) se convierten a la moneda de presentación como sigue:

- Los activos y pasivos de cada Balance de situación presentado se convierten al tipo de cambio de cierre en la fecha del Balance.
- Los ingresos y gastos de cada cuenta de pérdidas y ganancias se convierten a los tipos de cambio medios mensuales, a menos que esta medida no se una aproximación razonable del efecto acumulativo de los tipos existentes en las fechas de la transacción, en cuyo caso los ingresos y gastos se convierten en la fecha de las transacciones.
- Todas las diferencias de cambio resultantes se reconocen en el Estado consolidado de resultado global y el importe acumulado se registra en el epígrafe de "diferencias de conversión" del Patrimonio Neto Consolidado.

Los tipos de cambio del dólar respecto del euro a 31 de diciembre de 2024 y 2023 han sido los siguientes:

Fecha	Tipo de cambio medio	Tipo de cambio al cierre
31/12/2024	1,0824	1,0389
31/12/2023	1,0813	1,1050
31/12/2022	1,0589	1,0666
31/12/2021	1,1827	1,1326

Las sociedades de Estados Unidos no han aportado resultados durante el ejercicio 2024

5. ESTIMACIONES CONTABLES RELEVANTES E HIPÓTESIS Y JUICIOS RELEVANTES EN LA APLICACIÓN DE LAS POLÍTICAS CONTABLES

La preparación de los estados financieros consolidados de conformidad con NIIF-UE requiere la aplicación de estimaciones contables relevantes y la realización de juicios, estimaciones e hipótesis en el proceso de aplicación de las políticas contables del Grupo. En este sentido, se resume a continuación un detalle de los aspectos que han implicado un mayor grado de juicio, complejidad o en los que las hipótesis y estimaciones son significativas para la preparación de los estados financieros consolidados.

5.1 Deterioro de valor de los activos no corrientes y Existencias de proyectos en desarrollo

Para los activos no corrientes y las existencias proyectos en desarrollo los Administradores de la Sociedad Dominante analizan si existen indicios de deterioro que puedan afectar a la recuperabilidad de estos.

En concreto, para aquellos proyectos de generación y venta de energía eléctrica que se encuentran en explotación se analizan los resultados del ejercicio obtenidos y la existencia de factores externos que puedan afectar a su rentabilidad, tales como cambios legislativos o modificaciones en el precio de la energía futuro. La Dirección, actualmente, en su análisis sobre este tipo de activos considera que a la fecha no existen indicios de deterioro.

Adicionalmente, para aquellos proyectos de generación y venta de energía eléctrica que se encuentran en fase de desarrollo

- Se analiza el cumplimiento de los plazos legales y contractuales establecidos para el desarrollo de los mismos.
- Adicionalmente se analizan las valoraciones de los proyectos del Grupo obtenidos tanto de fuentes internas como externas.

En los casos en los que se detecten indicios de deterioro la valoración de los activos requeriría la realización de estimaciones con el fin de determinar su valor recuperable, a los efectos de evaluar un posible deterioro. Para determinar este valor recuperable los Administradores de la Sociedad Dominante estiman los flujos de efectivo futuros esperados de los activos o de las unidades generadoras de efectivo de las que forman parte y utilizan una tasa de descuento apropiada para calcular el valor actual de esos flujos de efectivo. Los flujos de efectivo futuros dependen de que se cumplan los presupuestos de los ejercicios proyectados.

La Dirección, actualmente, en su análisis de recuperabilidad de los activos en desarrollo ha identificado una serie de proyectos de energía eólica que no han cumplido los hitos esperados por lo que ha procedido a dar de baja los costes de desarrollo de los mismos por importe de 604 miles de euros (Nota 13 y 24.2) (3.303 miles de euros registrados en el ejercicio 2023). Para el resto de los activos los administradores consideran que no existen indicios de deterioro al existir valoraciones de terceros realizadas durante el ejercicio 2024 cuyo valor es significativamente superior al valor neto contable y se continua con el desarrollo normal de los mismos.

GREENALIA, S.A. Y SOCIEDADES DEPENDIENTES - Notas a la memoria

5.2 Activos por impuesto diferido

Los activos por impuesto diferido se registran para todas aquellas diferencias temporarias deducibles, bases imponibles negativas pendientes de compensar y deducciones pendientes de aplicar, para las que es probable que el Grupo disponga de ganancias fiscales futuras que permitan la aplicación de estos activos. Los Administradores tienen que realizar estimaciones significativas para determinar el importe de los activos por impuesto diferido que se pueden registrar, teniendo en cuenta los importes y las fechas en las que se obtendrán las ganancias fiscales futuras y el periodo de reversión de las diferencias temporarias imponibles.

A pesar de que las estimaciones realizadas por los Administradores del Grupo se han calculado en función de la mejor información disponible al 31 de diciembre de 2024, es posible que acontecimientos que puedan tener lugar en el futuro obliguen a su modificación. El efecto en las cuentas anuales consolidadas de las modificaciones que, en su caso, se derivasen de los ajustes a efectuar en un futuro se registraría de forma prospectiva.

6. ENTIDADES DEPENDIENTES

6.1 Sociedades del Grupo

Se consideran Sociedades Dependientes aquellas sobre las que la Sociedad Dominante, directa o indirectamente, ejerce control (ver Nota 4.1).

La relación de Sociedades Dependientes se ha incluido en el Anexo I.

Todas las sociedades dependientes se integran por el método de integración global y su moneda funcional es el euro, excepto por las sociedades con domicilio social en Estados Unidos cuya moneda funcional es el dólar.

6.2 Modificaciones en el perímetro de consolidación

En el ejercicio 2024, tuvieron lugar las siguientes variaciones en el perímetro de consolidación:

- Incorporaciones de las siguientes sociedades, por adquisiciones y/o constituciones:

Sociedad	Sociedad dominante directa
Greenalia Biomass Power Services, S.L.U.	Greenalia Biomass Power, S.L.U.
Greenalia Solar Power Guadamez Holdco, S.L.U.	Greenalia Solar Power Development, S.L.U.
Greenalia Solar Power Guadamez, S.L.U.	Greenalia Solar Power Guadamez Holdco, S.L.U.
	Greenalia Solar Power Guadamez II, S.L.U.
	Greenalia Solar Power Guadamez III, S.L.U.
	Greenalia Solar Power Guadamez IV, S.L.U.
Promotores Guadamez 400, S.L.	Greenalia Solar Power Zumajo I, S.L.U.
	Greenalia Solar Power Zumajo II, S.L.U.
	Greenalia Solar Power San Julián I, S.L.U.
	Greenalia Solar Power San Julián II, S.L.U.
	Greenalia Power US, Inc.
Greenalia Power US Advanced, LLC.	Greenalia Power US Advanced, LLC.
Greenalia Wind Power Development, Inc.	Greenalia Power US, Inc.
Greenalia Solar Power Development, Inc.	Greenalia Solar Power Development, Inc.
Greenalia Solar Power Blackwelder Ranch LLC.	Greenalia Solar Power Development, Inc.
Greenalia Wind Power Blackwelder Ranch LLC.	Greenalia Wind Power Development, Inc.
Greenalia Solar Power Pioneer Field LLC.	Greenalia Solar Power Development, Inc.
Greenalia Wind Power Pioneer Field LLC.	Greenalia Wind Power Development, Inc.
Greenalia Solar Power Hultzen Ranch LLC.	Greenalia Solar Power Development, Inc.
Greenalia Solar Power Rolling Plains LLC.	Greenalia Solar Power Development, Inc.
Greenalia Wind Power Rolling Plains LLC.	Greenalia Wind Power Development, Inc.
Greenalia Power US II, Inc.	Greenalia Power US, Inc.
Greenalia Power US III, Inc.	Greenalia Power US II, Inc.
Greenalia Solar Power Misael Corp, LLC.	Greenalia Solar Power, Inc.
Greenalia Solar Power Misael TCTA, LLC.	Greenalia Solar Power Misael Corp, LLC.
Greenalia Solar Power Misael Member, LLC.	Greenalia Solar Power, Inc.
	Greenalia Solar Power Misael TCTA, LLC.

42

GREENALIA, S.A. Y SOCIEDADES DEPENDIENTES - Notas a la memoria

Todas las sociedades mencionadas se han constituido.

Salida del perímetro de consolidación de las sociedades que se indican a continuación:

Sociedad	Sociedad dominante directa
Greenalia Solar Power Olivo, S.L.U. (1)	Greenalia Solar Power, S.L.U.
Greenalia Solar Power El Naranjo, S.L.U. (1)	Greenalia Solar Power, S.L.U.
Greenalia Solar Power Encina, S.L.U. (1)	Greenalia Solar Power, S.L.U.
Greenalia Solar Power Saucedo, S.L.U. (1)	Greenalia Solar Power, S.L.U.
Greenalia Solar Power Acebo, S.L.U. (1)	Greenalia Solar Power, S.L.U.
Greenalia Biomass Power La Zalla, S.L.U. (1)	Greenalia Biomass Power, S.L.U.

(1) Sociedad liquidada

Las modificaciones del perímetro no han tenido un impacto significativo al corresponderse a la constitución de sociedades para el desarrollo de proyectos y a la liquidación de aquellas entidades cuyos proyectos no se han desarrollado.

Por otro lado, en el ejercicio 2023, tuvieron lugar las siguientes variaciones en el perímetro de consolidación:

- Incorporaciones de las siguientes sociedades, por adquisiciones y constituciones:

Sociedad	Sociedad dominante directa
Greenalia Wind Power o Campo, S.L.U.	Greenalia Wind Power, S.L.U.
He-Cottonwood Solar, LLC.	Greenalia Solar Power, Inc.
Leitso, LLC.	Greenalia Solar Power, Inc.
Roscol, LLC.	Greenalia Solar Power, Inc.
Greenalia Solar Power Willa, LLC.	Greenalia Solar Power, Inc.
Greenalia Solar Power Blue Hills, LLC.	Greenalia Solar Power, Inc.
Greenalia Solar Power Misael II, LLC.	Greenalia Solar Power, Inc.
Greenalia Energy Storage, LLC.	Greenalia Power US, Inc.
Greenalia Energy Storage Misael II, LLC.	Greenalia Energy Storage, LLC.
Greenalia Biomass Power Luxemburgo S.à r.l.	Greenalia Biomass Power, S.L.U.
Greenalia Biomass Power Luxemburgo II S.à r.l.	Greenalia Biomass Power Luxemburgo S.à r.l.

Todas las sociedades mencionadas se han constituido excepto He-Cottonwood Solar, LLC., Leitso, LLC. y Roscol, LLC., las cuales fueron adquiridas durante el ejercicio 2023.

43

GREENALIA, S.A. Y SOCIEDADES DEPENDIENTES - Notas a la memoria

- Salida del perímetro de consolidación de las sociedades que se indican a continuación:

Sociedad	Sociedad dominante directa
Greenalia Solar Power Quintos, S.L.U. (2)	Greenalia Solar Power Development, S.L.U.
Greenalia Wind Power As Penizas, S.L.U. (2)	Greenalia Solar Power Development, S.L.U.
Greenalia Wind Power Suime, S.L.U. (2)	Greenalia Solar Power Development, S.L.U.
Greenalia Solar Power El Pallo, S.L.U. (2)	Greenalia Solar Power, S.L.U.
Greenalia Solar Power Cerezo, S.L.U. (1)	Greenalia Solar Power, S.L.U.
Greenalia Solar Power Romero, S.L.U. (1)	Greenalia Solar Power, S.L.U.
Greenalia Solar Power Indolo, S.L.U. (1)	Greenalia Solar Power, S.L.U.
Greenalia Solar Power Alcabaza, S.L.U. (1)	Greenalia Solar Power, S.L.U.
Greenalia Solar Power Albacín, S.L.U. (1)	Greenalia Solar Power, S.L.U.
Greenalia Solar Power La Trinidad, S.L.U. (1)	Greenalia Solar Power, S.L.U.
Greenalia Solar Power El Tablero, S.L.U. (1)	Greenalia Solar Power, S.L.U.
Greenalia Solar Power Ahara, S.L.U. (1)	Greenalia Solar Power, S.L.U.
Greenalia Solar Power La Colondrina, S.L.U. (1)	Greenalia Solar Power, S.L.U.
Greenalia Wind Power Touriñán, S.L.U. (2)	Greenalia Wind Power, S.L.U.
Greenalia Wind Power Alto do Rodicio II, S.L.U. (2)	Greenalia Wind Power Development, S.L.U.
Greenalia Wind Power Xesteirón, S.L.U. (2)	Greenalia Wind Power, S.L.U.
Greenalia Forest S.L. (2)	Greenalia, S.A.
Greenalia Logistics, S.L.U. (2)	Gizenalia, S.A.
Greenalia Industry, S.L.U. (1)	Greenalia, S.A.

(1) Sociedad liquidada

(2) Sociedad vendida

Acuerdo para la venta de sociedades del ejercicio 2023

Con fecha 2 de enero de 2023 Greenalia, S.A. vendió la totalidad de las participaciones de Greenalia Forest, S.L. y Greenalia Logistics, S.L.U. a la Sociedad Dominante del Grupo Smarttia, S.L.U.

Con fecha 6 de abril de 2023, la sociedades del grupo Greenalia Wind Power, S.L.U., Greenalia Wind Power Development, S.L.U., Greenalia Solar Power Development, S.L.U., y Greenalia Wind Power Eolo Senior Campos, S.L.U., tenedoras del 100% de las acciones de Greenalia Wind Power As Penizas, S.L.U., Greenalia Wind Power Suime, S.L.U., Greenalia Wind Power Xesteirón, S.L.U., y Greenalia Solar Power Quintos, S.L.U., Greenalia Wind Power Touriñán, S.L.U., y Greenalia Wind Power Alto do Rodicio II, S.L.U., que a la fecha se encontraban desarrollando proyectos consistentes en la construcción de parques de energía eólica, alcanzaron un acuerdo de venta para la enajenación de estas. El resultado de dicha transacción ascendió a 39.817.098 euros y se encuentra registrado en el epígrafe de "Enajenaciones de parques en desarrollo" de la cuenta de resultados consolidada. Este resultado engloba el precio de venta menos el valor de activos y menos los costes necesarios para llevar la venta a cabo.

6.3 Sociedades excluidas del perímetro de consolidación

Al 31 de diciembre de 2024 y 2023 no había sociedades dependientes excluidas del perímetro de consolidación.

GREENALIA, S.A. Y SOCIEDADES DEPENDIENTES - Notas a la memoria

7. ACTIVOS NO CORRIENTES MANTENIDOS PARA LA VENTA

7.1 Activos no corrientes mantenidos para la venta

La composición del epígrafe al 31 de diciembre de 2024 y 2023, desglosa de la siguiente manera:

(Euro)	31/12/2024	31/12/2023
Inmovilizado material	1.923.832	1.923.832
Total activos	1.923.832	1.923.832

En el ejercicio 2024 y 2023, se encuentran clasificados en este epígrafe 1.923.832 euros que se corresponde con la clasificación como disponible para la venta de varias máquinas empacadoras pertenecientes a la sociedad Greenalia Biomass Supply que no se encuentran en uso y se espera que se produzca su devolución al proveedor de las mismas

8. INMOVILIZADO MATERIAL

El movimiento correspondiente a los ejercicios 2024 y 2023 tanto en valores de coste como de amortización acumulada se desglosa de la siguiente forma:

(Euros)	Saldo inicial	Altas y dotaciones	Entradas al patrimonio	Bajas	Diferencias de Traspasos y otros movimientos	Saldo final
Ejercicio 2024						
Coste:						
Terrenos y construcciones	3.485.063	23.559	-	-	-	3.485.622
Instalaciones técnicas y otro inmovilizado material	231.193.013	4.744.900	-	(406.738)	-	232.136.342
Inmovilizado en curso	-	317.182	-	(293.688)	-	23.494
	334.678.076	5.005.641	-	(1.110.024)	-	338.573.693

Amortización acumulada:						
Instalaciones técnicas y otro inmovilizado material	(28.466.316)	(10.192.488)	-	451.221	-	(38.607.583)
	(28.466.316)	(10.192.488)	-	451.221	-	(38.607.583)
Valor neto contable	306.211.760	(5.186.847)	-	(658.807)	-	299.966.130

(Euros)	Saldo inicial	Altas y dotaciones	Entradas al patrimonio	Bajas	Diferencias de Traspasos y otros movimientos	Saldo final
Ejercicio 2023						
Coste:						
Terrenos y construcciones	8.477.063	-	-	-	-	8.477.063
Instalaciones técnicas y otro inmovilizado material	223.465.835	7.727.098	-	-	-	231.192.933
Inmovilizado en curso	137.832.582	89.514.007	1.005.818	(8.445.098)	(2.563.708)	217.143.599
	369.775.480	97.241.105	1.005.818	(8.445.098)	(2.563.708)	457.254.597
Amortización acumulada:						
Instalaciones técnicas y otro inmovilizado material	(18.422.908)	(9.043.498)	-	-	-	(27.466.406)
	(18.422.908)	(9.043.498)	-	-	-	(27.466.406)
Valor neto contable	351.352.572	88.197.607	1.005.818	(8.445.098)	(2.563.708)	429.788.191

Movimientos correspondientes al ejercicio 2024

Las altas del epígrafe "Instalaciones técnicas y otro inmovilizado material" se corresponden principalmente con mejoras de la planta de biomasa propiedad de Greenalia Biomass Power Curtis Teixeiro, S.L.U.

Movimientos correspondientes al ejercicio 2023

Las altas del epígrafe "Instalaciones técnicas y otro inmovilizado material" se corresponden principalmente con mejoras de la planta de biomasa propiedad de Greenalia Biomass Power Curtis Teixeiro, S.L.U. y con el pago definitivo de la última certificación por importe conjunto de 6,2 millones de euros.

GREENALIA, S.A. Y SOCIEDADES DEPENDIENTES - Notas a la memoria

Las entradas al perímetro se corresponden con el inmovilizado en curso proveniente de las sociedades que entran en el perímetro de consolidación por primera vez en el ejercicio 2023 descritas en la Nota 6.2.

Las altas del epígrafe de "Inmovilizado en curso" previas al traspaso se corresponden principalmente con la adquisición de paneles solares para el proyecto Misae Solar Park II en Estados Unidos y la adquisición de un cable de alta tensión para un proyecto eólico situado en Coristanco y Santa Comba.

Las bajas del ejercicio se corresponden con la venta de varias sociedades tenedoras de proyectos en desarrollo de energía renovable. Dichos parques se encontraban en las sociedades del grupo Greenalia Solar Power Quintos, S.L.U., Greenalia Wind Power As Penizas, S.L.U., Greenalia Wind Power Sulme, S.L.U., Greenalia Wind Power Touriñan, S.L.U., Greenalia Wind Power Alto do Rodicio II, S.L.U., Greenalia Wind Power Xesteirón, S.L.U. El resultado de dicha transacción ha ascendido a 39.817.099 euros y se encuentra registrado en el epígrafe de "Enajenaciones de parques en desarrollo" de la cuenta de resultados consolidada adjunta. Este resultado engloba el precio de venta menos el valor de activos y menos los costes necesarios para llevar la venta a cabo.

Los traspasos se corresponden con la actualización del modelo de negocio del grupo. Hasta el ejercicio 2022 el modelo de negocio del grupo se había centrado en el desarrollo y construcción de instalaciones eléctricas a partir de fuentes de energía renovable con el objetivo de producir y vender energía eléctrica. A partir del ejercicio 2023, con el avance de la tramitación de los proyectos, el grupo inicia la rotación de activos dentro de su plan de estratégico, por tanto, estos proyectos en desarrollo se encuentran actualmente registrados en el epígrafe "Existencias" del Estado de situación financiera consolidado al considerarse como susceptibles de ser enajenados en el curso normal de la explotación.

8.1 Bienes totalmente amortizados

Al 31 de diciembre de 2024 y 2023 el Grupo no cuenta con bienes del inmovilizado material totalmente amortizados.

8.2 Otra información

A 31 de diciembre de 2024 y 2023 los elementos del inmovilizado material están sujetos a las siguientes garantías:

El Grupo ha concedido un derecho de prenda sobre los activos del proyecto de biomasa en Curtis a las entidades financiadoras de dicho proyecto. El valor neto contable de estos activos en la sociedad poseedora de los mismos al 31 de diciembre de 2024 asciende a 120.788 miles de euros (125.136 miles de euros al 31 de diciembre de 2023).

Asimismo, el Grupo ha concedido un derecho de prenda sobre los activos del proyecto de Eolo Moc (cinco parques eólicos de una potencia total de 74,22 MW) a las entidades financiadoras de dicho proyecto. El valor neto contable de estos activos en las sociedades poseedoras de los mismos al 31 de diciembre de 2024 asciende a 74.003 miles de euros (80.652 miles de euros al 31 de diciembre de 2023).

No existen compromisos firmes de compra con relación a los mencionados activos.

A 31 de diciembre de 2024 y 2023 el Grupo no mantiene activos no afectos a la explotación.

8.3 Subvenciones oficiales recibidas

Al 31 de diciembre de 2024 y 2023 el Grupo posee una subvención de capital por importe de 75.166 euros y 136.166 euros respectivamente registradas en el epígrafe Subvenciones oficiales del pasivo no corriente.

Las subvenciones otorgadas se corresponden fundamentalmente a subvenciones relativas a adquisición de empacadoras que son de carácter no reintegrable.

GREENALIA, S.A. Y SOCIEDADES DEPENDIENTES - Notas a la memoria

9. ACTIVOS POR DERECHOS DE USO Y PASIVOS POR ARRENDAMIENTO**9.1 Activos por derechos de uso**

El movimiento correspondiente a los ejercicios 2024 y 2023 tanto en valores de coste como de amortización acumulada se desglosa de la siguiente forma:

(Euros)	Coste	Amortización	Total
Saldo a 31.12.2022	17.035.944	(3.090.565)	13.945.379
Altas / Dotación	1.721.340	(1.241.789)	479.551
Bajas	(1.032.776)	346.277	(686.499)
Saldo a 31.12.2023	17.724.508	(3.986.077)	13.738.431
Altas / Dotación	1.720.402	(1.017.039)	703.363
Bajas	(291.113)	123.632	(167.481)
Saldo a 31.12.2024	19.153.797	(4.879.484)	14.274.313

Los principales arrendamientos en los que el Grupo actúa como arrendatario y registrados en este epígrafe, se corresponden con alquileres de terrenos donde se asientan instalaciones de generación de energía. Los terrenos objeto de los contratos de arrendamiento se encuentran en su totalidad en España y los contratos tienen una duración promedio de 30 años.

Las altas producidas en los ejercicios 2024 y 2023 provienen fundamentalmente de adquisiciones de empacadoras en régimen de arrendamiento financiero y actualización de los pagos por arrendamiento descritos en el punto anterior.

La tasa de descuento incremental utilizada para el cálculo de los activos por derecho de uso y de los pasivos por arrendamiento reconocidos ha sido del 6,10% para los ejercicios 2024 y 2023.

Durante el ejercicio 2024 y 2023, no se han registrado deterioros en la cuenta de resultados consolidada del Grupo correspondientes a los activos por derecho de uso.

9.2 Pasivos por arrendamientos

El saldo de pasivo asociado a contratos de arrendamiento, a 31 de diciembre de 2024 y 2023, se detalla a continuación:

(Euros)	
Saldo al 31 de enero de 2022	11.442.929
Adiciones	-
Bajas y traspaso y pagos	(1.165.070)
Gastos financieros	292.501
Saldo al 31 de enero de 2023	10.570.360
Adiciones	3.141.905
Bajas y traspaso y pagos	(3.021.655)
Gastos financieros	-
Saldo al 31 de enero de 2024	10.690.610

El Grupo no cuenta con contratos de arrendamiento que contengan garantías de valor residual.

GREENALIA, S.A. Y SOCIEDADES DEPENDIENTES - Notas a la memoria

El detalle del vencimiento del pasivo por arrendamiento descontado del Grupo a 31 de diciembre de 2024 y 2023 es el siguiente:

(Euros)	31/12/2024	31/12/2023
Menos de un año	2.970.370	2.700.336
Entre uno y cinco años	7.308.831	6.644.392
Más de cinco años	411.409	1.225.632
Total	10.690.610	10.570.360

10. INMOVILIZADO INTANGIBLE

El movimiento correspondiente a los ejercicios 2024 y 2023, tanto en valores de coste como de amortización acumulada se desglosa de la siguiente manera:

(Euros)	Saldo inicial	Altas y dotaciones	Otros movimientos	Saldo final
Ejercicio 2024				
Inmovilizado intangible en curso	85.870	--	--	85.870
Otro inmovilizado intangible	3.565.140	216.534	--	3.781.674
	3.651.010	216.534	--	3.867.544
Amortización acumulada				
Otro inmovilizado intangible	(3.026.875)	(386.405)	486.958	(2.926.322)
	(3.026.875)	(386.405)	486.958	(2.926.322)
Valor neto contable	624.135	(169.871)	486.958,00	941.222
(Euros)	Saldo inicial	Altas y dotaciones	Otros movimientos	Saldo final
Ejercicio 2023				
Coste				
Inmovilizado intangible en curso	85.870	--	--	85.870
Otro inmovilizado intangible	3.163.719	401.421	--	3.565.140
	3.249.589	401.421	--	3.651.010
Amortización acumulada				
Otro inmovilizado intangible	(2.533.977)	(492.898)	--	(3.026.875)
	(2.533.977)	(492.898)	--	(3.026.875)
Valor neto contable	715.612	(91.477)	--	624.135

El otro inmovilizado intangible recoge las aplicaciones informáticas.

Las altas del epígrafe otro inmovilizado intangible de los ejercicios 2024 y 2023 se corresponden fundamentalmente con la adquisición de aplicaciones informáticas.

10.1 Otra información

A 31 de diciembre de 2024 y 2023 no existe inmovilizado intangible, todavía en uso, totalmente amortizado.

A 31 de diciembre de 2024 y 2023 no hay activos afectos a garantías en el Grupo.

A 31 de diciembre de 2024 y 2023 no se han reconocido correcciones valorativas por deterioro, no hay elementos de inmovilizado intangible no afectos a la explotación, ni hay elementos de inmovilizado intangible situado en el extranjero.

Por último, no existen compromisos firmes de compra o venta con relación a los mencionados activos.

GREENALIA, S.A. Y SOCIEDADES DEPENDIENTES - Notas a la memoria

11. ACTIVOS FINANCIEROS POR CLASES Y CATEGORÍAS

La composición de activos financieros por naturaleza es la siguiente:

(Euros)	Instrumentos de patrimonio		Créditos, derivados y otros	Total
	Cotizados	cotizados		
Ejercicio 2024				
Activos financieros a largo plazo				
Activos financieros a coste amortizado	--	--	18.183.449	18.183.449
Activos financieros a valor razonable con cambios en resultados	--	145.507	--	145.507
	--	145.507	19.589.287	19.734.794
Activos financieros a corto plazo				
Activos financieros a coste amortizado	--	--	40.101.274	40.101.274
	--	--	40.101.274	40.101.274
Total	--	145.507	59.690.561	59.836.068
(Euros)	Instrumentos de patrimonio		Créditos, derivados y otros	Total
	Cotizados	cotizados		
Ejercicio 2023				
Activos financieros a largo plazo				
Activos financieros a coste amortizado	--	--	8.612.084	8.612.084
Activos financieros a valor razonable con cambios en resultados	1.684.000	181.228	--	1.865.228
Activos financieros a valor razonable con cambios en otro resultado global	--	--	1.037.527	1.037.527
	1.684.000	181.228	9.649.611	11.514.839
Activos financieros a corto plazo				
Activos financieros a coste amortizado	--	--	27.508.876	27.508.876
	--	--	27.508.876	27.508.876
Total	1.684.000	181.228	37.158.487	39.023.715

GREENALIA, S.A. Y SOCIEDADES DEPENDIENTES - Notas a la memoria

11.1 Activos financieros a coste amortizado

El detalle de los activos financieros clasificados en esta categoría es el siguiente:

(Euros)	31/12/2024	31/12/2023
Créditos a terceros a largo plazo	594.638	85.187
Otros activos financieros largo plazo	535.045	8.526.897
Créditos a empresas del grupo largo plazo (Nota 26)	17.053.766	--
Total largo plazo	18.183.449	8.612.084
Cientes por ventas y prestaciones de servicios (Nota 13)	12.782.300	11.796.596
Cientes empresas del grupo y asociadas (Nota 26)	400.610	407.347
Otros activos financieros corto plazo	12.315.849	573.725
Créditos a empresas del grupo corto plazo (Nota 26)	14.602.515	14.731.208
Total corto plazo	40.101.274	27.508.876
Total Activos financieros a coste amortizado	58.284.723	36.120.960

El valor razonable de estos activos financieros, calculado en base al método de descuento de flujos de efectivo, no difiere significativamente de su valor contable.

(i) Otros activos financieros a corto y largo plazo

A 31 de diciembre de 2023 se incluía en este epígrafe a largo plazo un importe de 6.487.233 euros derivado del reconocimiento de VAJDM en la planta de biomasa en operación de energía renovable del grupo que ha sido incluido al cierre del ejercicio 2024 dentro del epígrafe de corto plazo al esperarse su recuperación durante el ejercicio 2025.

Al 31 de diciembre de 2024 este epígrafe a corto plazo incluye los importes pagados necesarios para la obtención de deuda, pendiente de formalización por importe de 2.896.472 euros, así como 2.761.240 euros correspondientes a un depósito realizado en el banco agente de la financiación otorgada a los proyectos de USA.

(ii) Créditos a empresas del Grupo a largo y corto plazo

En el epígrafe de "Créditos a empresas del Grupo a largo plazo" al 31 de diciembre de 2024 se corresponde en su totalidad con un crédito concedido a Smarttia, S.L.U. en el ejercicio 2024 por Greenalia, S.A. con fecha de vencimiento enero 2029.

En el epígrafe de "Créditos a empresas del Grupo a corto plazo" a 31 de diciembre de 2024 se incluye cuentas corrientes, principalmente con Smarttia, S.L.U., motivadas por cesión de tesorería por importe de 8.597 miles de euros los cuales de acuerdo a las expectativas de la sociedad dominante se repagarán en el ejercicio 2025. El resto del importe se corresponde con el saldo a cobrar de Smarttia, S.L.U. en concepto del impuesto sobre sociedades e impuesto sobre el Valor Añadido por el grupo fiscal (Ver Nota 23). A 31 de diciembre de 2023 se incluía el saldo a cobrar de Smarttia, S.L.U. en concepto del impuesto de sociedades por el grupo fiscal.

11.2 Activos financieros a valor razonable con cambios en resultados - Instrumento de patrimonio

El detalle de los activos financieros clasificados en esta categoría es el siguiente:

(Euros)	31/12/2024		31/12/2023	
	Coste Adquisición	Valor razonable	Coste Adquisición	Valor razonable
Instrumento de patrimonio a largo plazo				
Fondos de inversión	-	-	1.684.000	1.684.000
Otros	145.507	145.507	181.228	181.228
	145.507	145.507	1.865.228	1.865.228

GREENALIA, S.A. Y SOCIEDADES DEPENDIENTES - Notas a la memoria

Bajo la categoría "Fondos de inversión", el Grupo mantenía un fondo en renta fija contratado con el Banco Santander cuyo valor razonable se mide de acuerdo con el nivel 1 (precio de mercados cotizados).

Finalmente, el epígrafe "Otros" recoge principalmente a 31 de diciembre de 2024 y 2023 la inversión realizada en determinadas comunidades de bienes.

11.3 Activos y pasivos financieros a valor razonable con cambios en otro resultado global - Derivados de cobertura

Durante el ejercicio 2023 las sociedades del grupo Greenalia Biomass Power Curtis Teixeira, S.L.U. y Greenalia Wind Power Eolo Senior Moc, S.L.U. procedieron a cancelar las deudas que mantenían así como los contratos de cobertura de tipos de interés. Esta cancelación supuso el reconocimiento de un ingreso financiero por importe de 5.613.036 euros y 3.811.890 euros para Greenalia Biomass Power Curtis Teixeira, S.L.U. y Greenalia Wind Power Eolo Senior Moc, S.L.U. respectivamente.

Por otra parte, el 2 de octubre de 2023 la Sociedad del grupo Excel Advantage Services, LLC, firma un PPA (Power Purchase Agreement). Dicho PPA se considera un activo/pasivo financiero como un derivado de cobertura al tratarse de un Swap a precio fijo de 42\$/MWh desde 31/03/2025 hasta 31/03/2040. La capacidad total esperada del proyecto es de 321,30 MW, donde la contraparte tiene una cuota compradora (Fracción Compradora) de 142,8 MW.

Por otra parte, el 17 de noviembre de 2023 la Sociedad del grupo Excel Advantage Services, LLC, firma un PPA (Power Purchase Agreement). Dicho PPA se considera un activo/pasivo financiero como un derivado de cobertura al tratarse de un Swap a precio fijo de 42,50\$/MWh desde 30/09/2025 hasta 30/09/2040. La capacidad total esperada del proyecto es de 321,30 MW, donde la contraparte tiene una cuota compradora (Fracción Compradora) de 50 MW.

Por otra parte, el 24 de septiembre de 2024 la Sociedad del grupo Greenalia Solar Power Misae III, LLC, firma un PPA (Power Purchase Agreement). Dicho PPA se considera un activo/pasivo financiero como un derivado de cobertura al tratarse de un Swap a precio fijo de 42,50 \$/MWh desde 30/09/2026 hasta 30/09/2041. La capacidad total esperada del proyecto es de 186 MW, donde la contraparte tiene una cuota compradora (Fracción Compradora) de 125 MW.

El valor al 31 de diciembre de 2024 de los PPA anteriores ascienden a 27.273.498 euros.

Por otra parte, el 2 de abril de 2024 la Sociedad del grupo Greenalia Power US Advance II, LLC en el marco de financiación Raven firma un derivado financiero. Dicho derivado se considera un derivado de cobertura al tratarse de un Swap de tipo de interés y su valor al 31 de diciembre de 2024 asciende a 401.926 euros.

Los valores razonables de los instrumentos financieros, calculados en base al método de descuento de flujos de efectivo, utilizando para ello las curvas de tipos de interés para los derivados vigentes al cierre del ejercicio 2024 y las curvas de precios de energía y los tipos de cambio futuros para los derivados vigentes al cierre del ejercicio 2023, se reflejan en activos y pasivos financieros al 31 de diciembre del 2023 y 2024 de la siguiente forma:

(Euros)	31/12/2024	31/12/2023
Inversiones financieras a largo plazo - Derivados	1.405.838	1.037.527
Inversiones financieras a corto plazo - Derivados	-	-
Deuda a largo plazo - Derivados	27.498.770	1.439.724
Deuda a corto plazo - Derivados	1.582.492	-
Total	30.487.100	2.477.251

El valor razonable de los derivados de cobertura corresponde al Nivel 3.

GREENALIA, S.A. Y SOCIEDADES DEPENDIENTES - Notas a la memoria

11.4 Pérdidas y ganancias netas por categorías de activos financieros

El importe de las pérdidas y ganancias netas por categorías de activos financieros es como sigue:

(Euros)	31/12/2024	31/12/2023
Pérdidas por deterioro de valor de operaciones comerciales	-	1.261
Pérdidas netas en resultados	-	1.261

11.5 Clasificación por vencimientos

La clasificación por vencimientos de los activos financieros de las cuentas anuales consolidadas del Grupo, de los importes que vencen en cada uno de los siguientes años al cierre del ejercicio y hasta su último vencimiento se detallan en el siguiente cuadro:

(Euros)	2025	2026	2027	2028	2029	2030 y siguientes	Total
Ejercicio 2024							
Clientes por ventas y prestaciones de servicio	12.782.300	-	-	-	-	-	12.782.300
Créditos a terceros a largo plazo	-	594.638	-	-	-	-	594.638
Otros activos financieros	12.315.849	535.045	-	-	-	-	12.850.894
Créditos a empresas del grupo	14.602.515	-	-	-	17.253.786	-	31.856.301
Instrumentos de patrimonio	-	-	-	-	-	145.507	145.507
Clientes empresas del grupo y asociadas	400.610	-	-	-	-	-	400.610
Instrumentos financieros derivados	-	(105.671)	(123.145)	(131.154)	553.857	1.742.151	1.426.838
Total	40.101.274	764.012	(103.145)	(431.154)	17.607.423	1.887.658	59.836.068

(Euros)	2024	2025	2026	2027	2028	2029 y siguientes	Total
Ejercicio 2023							
Clientes por ventas y prestaciones de servicio	11.796.596	-	-	-	-	-	11.796.596
Créditos a terceros a largo plazo	9.999	10.010	35.013	30.165	-	-	85.187
Otros activos financieros	573.725	8.526.897	-	-	-	-	9.100.622
Créditos a empresas del grupo	14.731.208	-	-	-	-	-	14.731.208
Instrumentos de patrimonio	-	1.865.238	-	-	-	-	1.865.238
Clientes empresas del grupo y asociadas	407.347	-	-	-	-	-	407.347
Instrumentos financieros derivados	-	(48.978)	(1.250.748)	(547.606)	135.092	2.749.769	1.037.527
Total	27.518.875	10.353.157	(1.215.735)	(517.441)	135.092	2.749.769	39.023.715

11.6 Compensaciones de activos financieros

No se han compensado, a efectos de presentación, activos financieros con otros pasivos del Grupo.

12. DEUDORES COMERCIALES Y OTRAS CUENTAS A COBRAR Y OTROS ACTIVOS

La composición del saldo a 31 de diciembre de 2024 y 2023, es la siguiente:

(Euros)	31/12/2024	31/12/2023
Clientes por ventas y prestaciones de servicios	12.782.300	11.796.596
Clientes, empresas del grupo y asociadas	400.610	407.347
Otros créditos con las Administraciones públicas (Nota 24)	1.492.342	146.594
Total	14.675.252	12.350.537

Estos activos financieros se encuentran valorados a coste amortizado.

12.1 Clientes por ventas y prestaciones de servicios

El importe registrado en el epígrafe "Clientes por ventas y prestaciones de servicios" a 31 de diciembre de 2024 se corresponde fundamentalmente con facturas por venta de energía, garantías y ajuste al precio de la retribución.

GREENALIA, S.A. Y SOCIEDADES DEPENDIENTES - Notas a la memoria

El importe registrado en el epígrafe "Clientes por ventas y prestaciones de servicios" a 31 de diciembre de 2023 se correspondía, fundamentalmente, con 2,7 millones pendientes de cobro por la venta de sociedades con parques en desarrollo y liquidaciones de energía previas al cierre por 2,8 millones de euros, que se encuentra totalmente cobrado.

Asimismo, a 31 de diciembre de 2023, figuraba registrado en este epígrafe abonos de facturas pendientes por importe de 1,5 millones relacionados con el desarrollo de parques en España y 1,2 millones derivados de la notificación del laudo correspondiente a la resolución del contrato y ejecución de avales por la demora en la construcción de la planta de biomasa que explota la Sociedad.

13. EXISTENCIAS

El detalle de la partida de existencias es como sigue:

(Euros)	31/12/2024	31/12/2023
Comerciales	105.089	123.778
Materias primas y otros aprovisionamientos	3.660.166	2.592.087
Productos en curso	461.756.235	200.852.767
Productos terminados	673.280	250.449
Anticipos a proveedores	19.132	92.502
Total	466.213.902	203.911.583

Al 31 de diciembre de 2024 y 2023 las existencias se correspondían mayoritariamente con plantas de energía renovable en construcción o desarrollo destinadas a su venta. Dichas plantas se refieren a proyectos en desarrollo ubicados en España y Estados Unidos por importe de 112.689 miles de euros y 349.067 miles de euros respectivamente (81.385 miles de euros y 119.468 miles de euros, respectivamente al 31 de diciembre de 2023).

Durante el ejercicio 2023, debido al cambio de estrategia detallado en la nota 1, se realizó el traspaso de los costes asociados a los proyectos en curso netos de su deterioro por el importe de 200.853 miles de euros.

A 31 de diciembre de 2024, y 2023, el epígrafe "Productos en curso" incluye una provisión de 604 miles y 3.309 miles de euros, respectivamente, dotada por el Grupo para posibles pérdidas de valor en relación con los costes de desarrollo capitalizados registrados en el ejercicio 2024 con cargo al epígrafe "Variación de existencias de productos terminados y en curso" de la cuenta de resultados consolidada.

El detalle de las variaciones de los deterioros de existencias del ejercicio 2024 es el siguiente:

(Euros)	31/12/2024
Saldo inicial	3.309.320
Dotación de deterioro	604.170
Importes aplicados a su finalidad	(3.309.320)
Total reducciones de valor	604.170

El resto correspondían con existencias comerciales relativas a pacas de biomasa para el negocio de Greenalia Biomass Power Curtis Teixeira, S.L.U.

Al 31 de diciembre de 2024 y 2023 no existen compromisos de compra (venta) de materia prima para el año 2025 y 2024, respectivamente.

Las sociedades del Grupo tienen contratadas varias pólizas de seguro para cubrir los riesgos a que están sujetos las existencias. La cobertura de estas pólizas se considera suficiente.

GREENALIA, S.A. Y SOCIEDADES DEPENDIENTES - Notas a la memoria

A 31 de diciembre de 2024 y 2023 los elementos de existencias están sujetos a las siguientes garantías:

- El terreno correspondiente a doce parcelas situadas en la localidad de Curtis-Teixeiro, propiedad de Greenalia Biomass Power Curtis Teixeira II, S.L.U., que figuran por un coste de 5.012.000 euros y que se encuentra sujeto a garantía hipotecaria sobre el préstamo concedido por Sepes Entidad Pública Empresarial de Suelo (Sepes) a la misma sociedad, con fecha de vencimiento 2031 y del que queda pendiente de pago un importe de 2.790.362 euros y 3.113.852 euros al 31 de diciembre de 2024 y 2023 respectivamente (Nota 18.3 (ii) e).
- Los proyectos en desarrollo ubicados en España están sujetos a prenda por el préstamo del banco Santander formalizado por la Sociedad Greenalia Power Development, S.L.U (Nota 18).
- Los principales proyectos en desarrollo ubicados en Estados Unidos están sujetos a prenda por el préstamo del Nomura Corporate Funding formalizado por la Sociedad Greenalia Power US Advanced II LLC (Nota 18).

14. EFECTIVO Y OTROS ACTIVOS LIQUIDOS EQUIVALENTES

El detalle de la partida efectivo y otros medios líquidos equivalentes es como sigue:

	31/12/2024	31/12/2023
Cuentas corrientes a la vista	13.625.340	62.582.714
Total	13.625.340	62.582.714

Las cuentas corrientes devengan el tipo de interés de mercado para este tipo de cuentas.

Al 31 de diciembre de 2024 existían restricciones a la disponibilidad del importe de las cuentas corrientes en determinadas sociedades dependientes de generación de energía por importe de 13,2 millones de euros (Nota 18.3) y 10,2 millones de euros en garantía de otras deudas.

Al 31 de diciembre de 2023 existían restricciones a la disponibilidad del importe de las cuentas corrientes en determinadas sociedades dependientes de generación de energía por importe de 13,7 millones de euros (Nota 18.3) y 26 millones de euros en garantía de otras deudas.

15. PATRIMONIO NETO

La composición y el movimiento del patrimonio neto se presentan en el estado de cambios en el patrimonio neto consolidado.

15.1 Capital

A 31 de diciembre de 2024 y 2023 el capital social de la Sociedad Dominante está representado por 21.659.098 acciones respectivamente, de 0,02 euros de valor nominal cada una, totalmente desembolsadas.

Todas las acciones constitutivas del capital social gozan de los mismos derechos, no existiendo restricciones estatutarias a su transferibilidad.

La composición del accionariado es la siguiente:

	31/12/2024	31/12/2023
Smartia Spain, S.L.U.	94,00%	94,00%
Alazady España, S.L.	6,00%	6,00%
	100%	100%

GREENALIA, S.A. Y SOCIEDADES DEPENDIENTES - Notas a la memoria

Los objetivos del Grupo en la gestión del capital son salvaguardar la capacidad de continuar como una empresa en funcionamiento, de modo que pueda seguir dando rendimientos a los accionistas y beneficiar a otros grupos de interés y mantener una estructura óptima de capital para reducir el coste de capital.

Con el objeto de mantener y ajustar la estructura de capital, el Grupo puede ajustar el importe de los dividendos a pagar a los accionistas, puede devolver capital, emitir acciones o puede vender activos para reducir el endeudamiento.

Consistentemente con otros grupos en el sector, Greenalia controla la estructura de capital en base al ratio de apalancamiento. Esta ratio se calcula como el endeudamiento neto dividido entre el capital total. El endeudamiento neto se determina por la suma de las deudas financieras más acreedores comerciales y otras cuentas a pagar, menos efectivo y otros medios líquidos equivalentes.

El nivel de apalancamiento obtenido a 31 de diciembre de 2024 y 2023 se muestra a continuación:

(Euros)	31/12/2024	31/12/2023
Deuda financiera neta	667.715.492	366.455.510
Pasivos financieros con entidades de crédito largo plazo (nota 18)	206.286	536.921
Pasivos financieros por emisión de obligaciones y otros valores negociables (nota 18)	—	54.497.634
Otros pasivos financieros a largo plazo (nota 18)	228.734.947	208.978.348
Pasivos financieros con entidades de crédito corto plazo (nota 18)	53.164.034	47.313.746
Pasivos financieros por emisión de obligaciones y otros valores negociables corto plazo (nota 18)	114.233.803	67.222.114
Otros pasivos financieros a corto plazo (nota 18)	259.965.764	24.855.000
Acreedores comerciales y otras cuentas a pagar (nota 18)	25.035.998	25.634.461
IFT (Nota 14), efectivo y otros medios equivalentes	13.625.340	62.582.714
Patrimonio neto	41.366.309	70.778.589
Capital total	709.081.801	437.234.099
Apalancamiento	94%	84%

El nivel de apalancamiento de grupo viene dado ya que los activos tanto en operación como en desarrollo se encuentran reflejados a su coste histórico neto de su amortización (en caso de que proceda), si considerásemos las últimas valoraciones de los activos del grupo el nivel de apalancamiento se reduciría significativamente hasta el 51%.

15.2 Prima de emisión

La prima de emisión asciende a:

(Euros)	31/12/2024	31/12/2023
Prima de emisión	18.361.239	18.361.239
	18.361.239	18.361.239

La Sociedad Dominante cuenta a 31 de diciembre de 2024 y 2023 con una prima de emisión de acciones de 18.361.239 euros para ambos ejercicios.

La legislación vigente permite expresamente la utilización del saldo de la prima de emisión para ampliar capital y no establece restricción específica alguna en cuanto a la disponibilidad de la misma.

GREENALIA, S.A. Y SOCIEDADES DEPENDIENTES - Notas a la memoria

15.3 Otras reservas

El movimiento habido en los epígrafes de reservas y resultados que se muestra en el estado de cambios del patrimonio neto consolidado es el siguiente:

(Euros)	Saldo inicial	Distribución de resultado	Otros movimientos	Saldo final
Ejercicio 2024				
Reservas de la Sociedad Dominante				
Reserva legal	88.684	-	-	88.684
Reservas voluntarias	(11.271.474)	-	-	(11.271.474)
Reservas de capitalización	36.594	-	-	36.594
Reservas en sociedades consolidadas por integración global	28.577.188	40.774.450	(442.351)	68.909.287
	17.430.992	40.774.450	-	57.763.091
Ganancias acumuladas	(2.694.480)	(3.417.536)	-	(6.112.016)
	14.736.512	37.356.914	-	51.651.075

(Euros)	Saldo inicial	Distribución de resultado	Otros movimientos	Saldo final
Ejercicio 2023				
Reservas de la Sociedad Dominante				
Reserva legal	88.684	-	-	88.684
Reservas voluntarias	(11.790.980)	-	519.506	(11.271.474)
Reservas de capitalización	36.594	-	-	36.594
Reservas en Sociedades consolidadas por integración global	11.451.689	19.115.466	(1.989.967)	28.577.188
	(214.013)	19.115.466	(1.470.461)	17.430.992
Ganancias acumuladas	-	(2.690.541)	(3.939)	(2.694.480)
	(214.013)	16.424.925	(1.474.400)	14.736.512

(i) Reserva legal

La reserva legal ha sido dotada de conformidad con el artículo 274 del Texto Refundido de la Ley de Sociedades de Capital, que establece que, en todo caso, una cifra igual al 10 por 100 del beneficio del ejercicio se destinará a ésta hasta que alcance, al menos, el 20 por 100 del capital social.

No puede ser distribuida y si usada para compensar pérdidas, y en el caso de que no existan otras reservas disponibles suficientes para tal fin, debe ser repuesta con beneficios futuros.

(ii) Reserva de capitalización

De acuerdo con la Ley 27/2014 de 27 de noviembre del Impuesto sobre Sociedades se establece que la Sociedad Dominante tendrá derecho a una reducción en la base imponible del 10 por ciento del importe del incremento de sus fondos propios, siempre que se cumplan los siguientes requisitos:

- Que el importe del incremento de los fondos propios de la entidad se mantenga durante un plazo de 3 años desde el cierre del periodo impositivo al que corresponda esta reducción, salvo por la existencia de pérdidas contables en la entidad.

GREENALIA, S.A. Y SOCIEDADES DEPENDIENTES - Notas a la memoria

- Que se dote una reserva por el importe de la reducción, que deberá figurar en el estado de situación financiera con absoluta separación y título apropiado y será indisponible durante el plazo previsto en la letra anterior.

(iii) Reservas voluntarias

Las reservas voluntarias son de libre disposición.

15.4 Otros componentes de patrimonio

Este epígrafe recoge los importes reconocidos en patrimonio como consecuencia de las variaciones surgidas en el valor razonable de los instrumentos financieros derivados calificados como de cobertura, entre la fecha de contratación y el cierre del ejercicio. Asimismo, recoge las diferencias de conversión. El detalle es el siguiente:

(Euros)	Saldo inicial	Adiciones / Retiros	Efecto impositivo de las Adiciones / Retiros	Transferencias a la cuenta de pérdidas y ganancias	Efecto impositivo de las transferencias	Saldo final
Ejercicio 2024						
Cobertura de flujos de efectivo	(312.736)	(27.169.752)	5.623.403	-	-	(21.863.585)
Diferencias de conversión	73.751	25.560	-	-	-	99.311
	(243.985)	(27.143.692)	5.623.403	-	-	(21.764.274)
Ejercicio 2023						
Cobertura de flujos de efectivo	8.772.706	(402.197)	84.461	(11.696.944)	2.924.236	(317.736)
Diferencias de conversión	778.932	(655.181)	-	-	-	73.751
	9.550.640	(1.057.378)	84.461	(11.696.944)	2.924.236	(243.985)

La variación de las coberturas de flujos de efectivo del año 2024 recoge la variación de valor de los instrumentos financieros derivados indicados en la nota 11, en el ejercicio 2023 se recogía adicionalmente la transferencia a la cuenta de resultados por la cancelación de ciertos derivados de tipo de interés.

16. DISTRIBUCIÓN DE RESULTADO

La propuesta de distribución del resultado del ejercicio 2024 de la Sociedad Dominante, formulada por los Administradores y que se espera sea aprobada por el Junta General de Accionistas es la siguiente:

	31/12/2024	31/12/2023
Base de reparto		
Saldo de la cuenta de pérdidas y ganancias - beneficios/(pérdidas)	5.334.600	(3.334.864)
Aplicación		
A resultados negativos de ejercicios anteriores	5.334.600	(3.334.864)
Total	5.334.600	(3.334.864)

Limitaciones para la distribución de dividendos

La Sociedad Dominante está obligada a destinar el 10% de los beneficios del ejercicio a la constitución de la reserva legal, hasta que ésta alcance, al menos, el 20% del capital social. Esta reserva, mientras no supere el límite del 20% del capital social, no es distributable a los accionistas (Nota 15.3 (i)).

Una vez cubiertas las atenciones previstas por la Ley o los estatutos, sólo pueden repartirse dividendos con cargo al beneficio del ejercicio, o a reservas de libre disposición, si el valor del patrimonio neto no es o, a consecuencia del reparto, no resulta ser inferior al capital social. A estos efectos, los beneficios imputados directamente al patrimonio neto no pueden ser objeto de distribución, directa ni indirecta. Si existieran pérdidas de ejercicios anteriores que hicieran que el valor del patrimonio neto del Grupo fuera inferior a la cifra del capital social, el beneficio se destinará a la compensación de dichas pérdidas.

GREENALIA, S.A. Y SOCIEDADES DEPENDIENTES - Notas a la memoria

17. PARTICIPACIONES NO DOMINANTES

El saldo incluido en este epígrafe del estado de situación financiera consolidado adjunto recoge el valor de las participaciones de los accionistas minoritarios en las sociedades consolidadas.

El detalle de las participaciones no dominantes, así como su movimiento es el siguiente:

(Euros)	Saldo inicial	Abtención Resultado	Cambios al perímetro	Otros movimientos	Saldo final
Ejercicio 2024					
Sociedades dependientes					
Promotores Guadame 400, S.L.	-	(16.017)	1.016.951	-	1.000.934
Otros	2.811	(39.837)	-	(1.917)	(38.943)
Total	2.811	(55.854)	1.016.951	(1.917)	961.991
Ejercicio 2023					
Sociedades dependientes					
Otros	6.750	(3.939)	-	-	2.811
Total	6.750	(3.939)	-	-	2.811

El desglose de las participaciones no dominantes se presenta en el Anexo II.

18. PASIVOS FINANCIEROS POR CLASES Y CATEGORÍAS

La composición de los pasivos financieros por categorías es la siguiente:

(Euros)	Deudas con entidades de crédito	Obligaciones y otros valores negociables	Derivados y Otros	Total
Ejercicio 2024				
Pasivos financieros a largo plazo				
Pasivos financieros a coste amortizado	206.286	-	237.489.090	237.695.376
Pasivos financieros a valor razonable con cambios en otro resultado global	-	-	27.498.770	27.498.770
Total	206.286	-	264.987.860	265.194.146
Pasivos financieros a corto plazo				
Pasivos financieros a coste amortizado	53.164.034	114.233.803	286.611.659	454.009.696
Pasivos financieros a valor razonable con cambios en resultados	-	-	1.582.492	1.582.492
Total	53.164.034	114.233.803	288.194.351	455.592.188
Total	53.370.320	114.233.803	553.182.211	720.786.334
Ejercicio 2023				
Pasivos financieros a largo plazo				
Pasivos financieros a coste amortizado	536.921	54.497.634	232.754.717	287.789.272
Pasivos financieros a valor razonable con cambios en resultados	-	-	1.439.724	1.439.724
Total	536.921	54.497.634	234.194.441	289.228.996
Pasivos financieros a corto plazo				
Pasivos financieros a coste amortizado	47.313.746	67.222.114	57.279.845	171.815.705
Total	47.313.746	67.222.114	57.279.845	171.815.705
Total	47.850.667	121.719.748	291.474.286	461.044.701

GREENALIA, S.A. Y SOCIEDADES DEPENDIENTES - Notas a la memoria

18.1 Pasivos financieros a coste amortizado – Deuda con entidades de crédito

El detalle de las deudas con entidades de crédito es el siguiente:

(Euros)	31/12/2024	31/12/2023
A largo plazo		
Préstamos y créditos con entidades de crédito	206.286	536.921
A corto plazo		
Préstamos y créditos con entidades de crédito	53.164.034	47.313.746
Total	53.370.320	47.850.667

El detalle de los préstamos y créditos con entidades de crédito es el siguiente:

	31/12/2024	31/12/2023	Importe concedido / Libre	Vencimiento	Tipo de vencimiento		
(Euros)	Largo Plazo	Corto Plazo	Largo Plazo	Corto Plazo			
Préstamos (Greenalia Power Development, S.L.U.)							
Santander	-	40.000.000	-	40.000.000	2024	4,80%	
Gastos de formalización	-	(344.384)	-	(344.384)	-	-	
Intereses capitalizados	-	10.608.554	-	6.162.243	-	-	
Préstamos - Otros							
Barclay	-	-	-	5.750	450.000	2024	1,98%
Bankinter	-	118.285	122.064	118.474	568.220	2025	2,25%
Bankinter	21.372	62.287	87.478	59.287	350.000	2026	2,30%
La Caixa	-	-	-	34.052	281.000	2024	2,95%
Libertad	20.300	21.666	41.956	21.385	125.400	2025	2,29%
Santander	164.614	112.130	265.413	100.205	700.000	2027	2,99%
Intereses pendientes de pago	-	-	-	3.902	-	2024-2025	-
Pólizas de crédito	-	518.641	-	713.716	525.000	2024-2027	-
Líneas de descuento / Confirming /	-	2.054.744	-	484.562	4.250.000	2024	-
Factorías	-	10.311	-	-	-	-	-
Tarjetas bancarias	-	-	-	4.834	-	-	-
	206.286	53.164.034	536.921	47.313.746	47.228.620		

(i) Préstamo - Greenalia Power Development, S.L.U.

Con fecha 6 de octubre de 2021 la sociedad dependiente Greenalia Power Development, S.L.U. firmó un contrato de préstamo con Banco Santander, S.A. por importe de 40 millones de euros, concedidos exclusivamente para refinanciar deuda anterior y continuar financiando los costes de desarrollo del proyecto. Este préstamo devenga un interés a un tipo fijo del 4,80% más Euribor. La fecha de vencimiento de dicho préstamo era el 6 de octubre de 2023 con posibilidad de renovación bajo cumplimiento de ciertas condiciones. Durante el ejercicio 2023 se ha prorrogado el vencimiento hasta el 6 de octubre de 2024. El gasto financiero devengado en el ejercicio 2024 y 2023 ha ascendido a 10.608.554 euros y 3.644.584 euros, respectivamente, activados en su totalidad como mayor coste de existencias. A fecha de formulación de las presentes cuentas anuales, el préstamo ha sido cancelado.

(ii) Otros préstamos

En el ejercicio 2021 el Grupo contrató un préstamo con Bankinter por importe total de 350.000 euros con el aval del Instituto de Crédito Oficial (ICO) con vencimiento en el ejercicio 2026, a una tasa tipo fijo 2,30%.

GREENALIA, S.A. Y SOCIEDADES DEPENDIENTES - Notas a la memoria

El detalle de los vencimientos anuales de los préstamos y créditos con las entidades de crédito a largo plazo es el siguiente:

(Euros)	31/12/2024	31/12/2023
Año 2025	53.164.034	Año 2024 47.313.746
Año 2026	153.802	Año 2025 318.158
Año 2027	52.484	Año 2026 161.034
Año 2028	-	Año 2027 y siguientes 57.729
Año 2029 y siguientes	-	Año 2028 y siguientes -
	53.370.320	47.850.667

La Dirección considera que el Grupo será capaz de cumplir puntualmente en el futuro con todas las obligaciones contractuales derivadas de los préstamos.

Respecto a las pólizas de crédito y descuento, el Grupo dispone de las siguientes:

(Euros)	Dispuesto	Límite	Disponible
Ejercicio 2024			
Pólizas de crédito	519.641	525.000	5.359
Pólizas de descuento / Confirming	2.054.744	4.250.000	2.195.256
	2.574.385	4.775.000	2.200.615
Ejercicio 2023			
Pólizas de crédito	713.716	725.000	11.284
Pólizas de descuento / Confirming	494.582	3.950.000	3.455.418
	1.208.298	4.675.000	3.466.702

Las pólizas de crédito y descuento devengan un tipo de interés variable, consistente en Euribor más un diferencial de mercado.

18.2 Pasivos financieros a costo amortizado – Obligaciones y otros valores negociables

Dentro de este epígrafe se encuentran registrados los bonos que la Sociedad Dominante ha emitido como deuda y que se encuentran admitidos a cotización:

(Euros)	Largo Plazo	Corto Plazo	Gasto financiero
Ejercicio 2024			
Bono IV	-	55.000.000	(2.722.500)
Pagarés verdes	-	59.500.000	(3.918.888)
Gastos formalización Bono IV	-	(266.197)	-
Total	-	114.233.803	(6.641.388)
Ejercicio 2023			
Bono IV	55.000.000	-	(2.722.500)
Pagarés verdes	-	67.200.000	(2.699.936)
Gastos formalización Bono IV	(502.366)	-	(236.169)
Gastos formalización pagarés verdes	-	(100.770)	(214.645)
Intereses devengados no pagados	-	122.884	-
Total	54.497.634	67.222.114	(5.873.250)

GREENALIA, S.A. Y SOCIEDADES DEPENDIENTES - Notas a la memoria

Con fecha 10 de diciembre de 2024 la Sociedad registró en el MARF (Mercado Alternativo de Renta Fija) un Programa de Pagarés Verdes por un saldo vivo nominal máximo de 100 millones de euros, con vencimiento en diciembre de 2025. Durante el ejercicio 2024 se han realizado un total de disposiciones por importe de 175 millones de euros, de los cuales quedan pendientes de devolución por importe de 59,5 millones de euros. El tipo de interés se fija en cada emisión, siendo el tipo medio del 5,5% (5,17% en el ejercicio 2023).

La emisión realizada no cuenta con garantías reales o garantías personales de terceros. En consecuencia, el capital y los intereses de los valores estarán garantizados por el patrimonio total del Emisor.

A continuación, se muestra el detalle las disposiciones realizadas durante el ejercicio 2024:

	Nominal	Tipo de interés	Fecha emisión	Fecha vencimiento
1ª emisión	12.000.000	5,5%	26/01/2024	24/04/2024
	8.000.000	5,9%	26/01/2024	22/07/2024
	1.000.000	5,4%	26/01/2024	22/03/2024
	1.000.000	5,5%	29/01/2024	24/04/2024
2ª emisión	5.200.000	5,1%	28/02/2024	22/03/2024
	10.000.000	5,5%	28/02/2024	28/05/2024
	4.100.000	5,9%	28/02/2024	22/07/2024
	3.000.000	6,0%	29/02/2024	22/07/2024
3ª emisión	5.600.000	5,5%	22/03/2024	26/06/2024
	2.200.000	6,2%	22/03/2024	28/11/2024
4ª emisión	6.600.000	5,3%	24/04/2024	26/06/2024
	2.000.000	5,8%	24/04/2024	30/09/2024
	3.200.000	6,3%	24/04/2024	28/11/2024
	1.000.000	5,3%	25/04/2024	26/06/2024
5ª emisión	6.500.000	5,6%	28/05/2024	30/09/2024
	10.800.000	6,2%	28/05/2024	28/11/2024
6ª emisión	3.400.000	5,4%	26/06/2024	30/09/2024
	5.900.000	6,1%	26/06/2024	20/12/2024
7ª emisión	1.000.000	5,3%	08/07/2024	30/09/2024
	1.000.000	5,2%	18/07/2024	30/09/2024
	3.800.000	5,4%	22/07/2024	31/10/2024
	9.600.000	6,0%	22/07/2024	31/01/2025
8ª emisión	500.000	6,5%	22/07/2024	25/07/2025
	3.000.000	5,4%	07/08/2024	31/10/2024
9ª emisión	8.100.000	5,1%	30/09/2024	20/12/2024
	3.300.000	5,4%	30/09/2024	31/03/2025
	6.100.000	5,7%	30/09/2024	27/06/2025
10ª emisión	6.000.000	4,8%	31/10/2024	31/01/2025
	6.800.000	5,1%	31/10/2024	31/03/2025
11ª emisión	3.400.000	4,7%	28/11/2024	26/02/2025
	6.800.000	5,0%	28/11/2024	30/05/2025
12ª emisión	6.600.000	4,6%	20/12/2024	26/02/2025
	1.400.000	5,1%	20/12/2024	27/06/2025
	3.000.000	5,3%	20/12/2024	26/09/2025
	1.000.000	4,6%	23/12/2024	26/02/2025
	162.900.000			

El 15 de diciembre de 2020 la Sociedad Dominante emitió un bono senior por un importe de 55 millones de euros que fue totalmente suscrito y desembolsado en el Mercado Alternativo de Renta Fija (MARF). Dicho bono tiene vencimiento en el año 2025 y devenga un tipo de interés fijo anual del 4,95%.

GREENALIA, S.A. Y SOCIEDADES DEPENDIENTES - Notas a la memoria

Este bono presentaba las siguientes condiciones particulares, entre otras:

i. Obligaciones del emisor:

- Obligaciones de información semestral consistentes en la publicación de la revisión limitada de los estados financieros semestrales del Grupo y el Ratio de Endeudamiento Ajustado no auditado para dicho semestre.
- Obligaciones de información anual consistentes en la publicación de las cuentas anuales consolidadas y del Ratio de Endeudamiento ajustado auditados para dicho ejercicio.
- Rango *pari passu*, lo que significa que los derechos de los Bonistas frente al Emisor tendrán al menos, igual rango de prelación (*pari passu*), preferencias o privilegios que los derechos que correspondan al resto de acreedores no subordinados y no garantizados por el Emisor.
- Límite al endeudamiento: el Emisor se compromete a no aumentar su endeudamiento cuando a nivel Grupo el ratio Deuda Financiera Neta con recurso/ EBITDA ajustado supere los límites siguientes:

	2022	2023	2024	2025
Ratio si	5x	4,5x	4x	3,5x

Adicionalmente, el Emisor se compromete a no aumentar su endeudamiento cuando RCSD se encuentre por debajo de 1,5x veces durante los 5 años de duración del bono.

- Limitaciones en modificaciones estructurales: El Emisor se compromete a no vender activos y/o sociedades filiales, salvo que el destino de los recursos sea la cancelación de la deuda o la reinversión en nuevos proyectos.
- Limitación al reparto de dividendo: Pay-out máximo del 25% siempre que el Ratio DFN con recurso/EBITDA ajustado se encuentre por debajo de 4 veces y siempre y cuando se haya cubierto el 100% del cupón en la Cuenta de Garantía correspondiente al ejercicio en curso.
- Vencimiento anticipado de la emisión en caso de cambio de control de la compañía y/o venta de negocio.

ii. Garantías:

La Emisión contará con las siguientes garantías a otorgar por parte de Smarttia, S.L.U. (las "Garantías de la Emisión"):

- Prenda sobre el 20% de las acciones de Greenalia, S.A.
- Prenda sobre Cuenta de Garantía para garantizar el cupón anual, en la que se depositen los flujos generados por la actividad de la sociedad hasta alcanzar el importe del 100% del cupón anual, hasta cubrir como mínimo el ratio de cobertura del cupón para un ejercicio.

GREENALIA, S.A. Y SOCIEDADES DEPENDIENTES - Notas a la memoria

18.3 Pasivos financieros a coste amortizado - Otros

El detalle de los pasivos financieros clasificados en esta categoría es el siguiente:

(Euros)	31/12/2024	31/12/2023
A largo plazo		
Deudas con empresas vinculadas	537.468	15.270.121
Otros pasivos financieros	228.734.947	208.978.348
Pasivo por arrendamiento (Nota 10)	8.216.675	8.506.248
	237.489.090	232.754.717
A corto plazo		
Deudas con empresas vinculadas	5.921.635	5.103.690
Otros pasivos financieros	259.965.764	24.855.000
Acreedores comerciales y otras cuentas a pagar (Nota 21)	18.250.525	25.257.043
Pasivo por arrendamiento (Nota 10)	2.473.935	2.064.112
	286.611.859	57.279.845
	524.100.949	290.034.562

(i) Deuda con empresas del Grupo y asociadas a largo y corto plazo

A 31 de diciembre de 2024 el epígrafe de "Deudas con empresas del Grupo a largo plazo" recoge un importe de 537 miles de euros relativos a un préstamo concedido por el accionista Alazady España, S.L. a Greenalia S.A. el 16 de noviembre de 2022. Dicho préstamo fue otorgado para cancelar parcialmente la devolución a realizar a los accionistas que aceptaron la OPA (Nota 1).

Al 31 de diciembre de 2023 el epígrafe de "Deudas con empresas del Grupo a largo plazo" recogía el saldo pendiente de un préstamo concedido por Greenalia Forest, S.L.U. y Greenalia Logistics, S.L.U. por importe de 11.934.780 euros y 3.335.341 euros respectivamente, estos contratos se formalizan ambos el 1 de enero de 2021 y vencen el 31 de diciembre de 2025, devengando un tipo de interés del 7,7% y 4,4% anual, respectivamente, el cual ha sido cancelado en el ejercicio 2024.

Al 31 de diciembre de 2024 y 2023 el epígrafe de "Deudas con empresas del Grupo a corto plazo" se corresponde principalmente con el saldo resultante de las cuentas corrientes relativas al Impuesto de Sociedades e IVA a pagar a Smarttia, S.L.U. con motivo del grupo fiscal que encabeza dicha sociedad.

GREENALIA, S.A. Y SOCIEDADES DEPENDIENTES - Notas a la memoria

(ii) *Otros pasivos financieros a largo y corto plazo*

El detalle de "Otros pasivos financieros a largo y corto plazo" es el siguiente:

[Ente]	31/12/2014		31/12/2015		Importo cancelado	Vencimiento	Tipo de Interés
	Largo Plazo	Corto Plazo	Largo Plazo	Corto Plazo			
Capital (Grupos Finanz Power, S.A. S.)							
Impuesto Rígido					4.000,00	4.000,00	0,00%
Capital (Grupos Finanz Sotelo, S.A. S.)							
Ben Otáñez		9.022.341			645.637	13.000,00	2,50%
Capital (Grupos Finanz Power Curile Talcahuano, S.A. S.)							
Ben Otáñez	130.273.781	512.988	114.154.051		155.000,00	20.000,00	2,50%
Costos de Suministro	(1.700.250)	587.149	(460.749)		(114.251)		
Intereses pendientes de pago					615.234		
Capital 5500 y Corto (Grupos Finanz Entes Senior Bco, S.A. S.)							
Itasca Capital	49.132.094		49.912.430		597.520	50.000,00	8,70%
Costos de formalización	(677.346)		(607.899)		(202.338)		
Intereses pendientes de pago	43.392.862				34.956		
Capital 5500 y Corto (Grupos Finanz Entes Senior Bco, S.A. S.)							
Costos de formalización		709.870	41.101.835		338.130	44.500,00	8,70%
Costos de Suministro	(598.572)		(712.962)		(178.087)		
Intereses pendientes de pago	43.392.862				34.470		
Capital 5500 y Corto (Grupos Finanz Entes Senior Bco, S.A. S.)							
Monera Corporate Funding Americas, LLC		86.253.656			182.321.730	20.000,00	6,70% e 8,00%
Costos de formalización		(7.362.499)					
Capital (Grupos Finanz Power, S.A. S.)							
Impuesto Rígido	9.000.000				9.000,00	20,00	0,00%
Costos de formalización	(20.754)						
Grupos deudas							
Préstamos Intermedios		149.426.696		1.869.378			
Préstamo Hipotecario Super		2.795.242	2.799.571		32.214	3.578.000	20,00
Costos por evaluación de proyectos USA		7.699.490		10.627.280			6,00%
Adelantos		1.000.000					
Total	228.334.947	229.860.764	200.070.364	28.000.000	846.000,00	43.600,00	

a) Deuda - Greenalia Wind Power, S.L.U.

Con fecha 9 de septiembre de 2021 la sociedad dependiente Greenalia Wind Power, S.L.U. firmó un contrato de préstamo con un fondo (IB ImpactDebt Fund) por importe máximo de 4.000.000 euros, concedidos exclusivamente para refinanciar parcialmente la deuda concedida por Ben Oldman (Mezzanine). Este préstamo devengue intereses a un tipo fijo del 9,00%. La fecha de vencimiento de dicho préstamo es el 9 de septiembre de 2024. El gasto financiero devengado en el ejercicio 2024 ha ascendido a 181.916 euros (360.250 euros en el ejercicio 2023), los cuales se han capitalizado en su totalidad en el epígrafe de "Existencias".

Durante el 2024 la Sociedad cancela el importe íntegro correspondiente a la deuda

GREENALIA, S.A. Y SOCIEDADES DEPENDIENTES - Notas a la memoria

b) Deuda - Greenalia Power Spain, S.L.U.

El 28 de abril de 2023 se formaliza una deuda con Ben Oldman por un importe de 12 millones de euros. El 5 de junio de 2023 la Sociedad Greenaila Power Spain amortiza 6 millones de principal. Este préstamo tiene un vencimiento bullet de 1 año y devenga un tipo de interés del 12,5% anual. El gasto financiero devengado en el ejercicio 2024 ascendió a 1.553.280 euros. A fecha de formulación de las presentes cuentas anuales, el préstamo ha sido cancelado.

c) Deuda – Greenalia Biomass Power Curtis Tetxelo, S.L.U.

El 15 de noviembre de 2023 se formalizó la deuda con Incus Capital por un importe total de 133 millones de euros y con vencimiento el 30 de diciembre de 2032.

Este préstamo se divide en tres tramos:

- Refinancing facility 1: Por un importe de 115 millones de euros, dispuesto en su totalidad y que devenga un interés anual del 9,9% (se añadirá una 0,5% adicional en caso de que la Sociedad incumpliese una serie de métricas ESG).
- Contingent Facility 1: Por un importe de 8 millones de euros, dispuesto en su totalidad y que devenga un interés anual del 9,9%.
- Contingent Facility 2: Por un importe de 10 millones de euros, de los que se encuentran dispuestos 5 millones a 31 de diciembre de 2024. Este tramo devenga un interés anual del 13,45%.

El contrato contempla como garantías la totalidad de las acciones pignoradas de Greenalia Biomass Power Luxemburgo S.à.r.l., siendo esta la propietaria de la totalidad de las participaciones de Greenalia Biomass Power Curtis Teixeira, S.L.U. y las acciones pignoradas de Greenalia Biomass Power Luxemburgo II S.à.r.l. siendo esta la propietaria de la totalidad de las acciones de Greenalia Biomass Power Luxemburgo S.à.r.l.

Así mismo, la deuda contempla situaciones de vencimiento anticipado entre los que se incluyen el cumplimiento de *covenants* por parte de la Sociedad, entre los que se contempla:

- Ratio de deuda no superior a 1,10x
- Ratio de intereses no superior a 1,20x
- Saldo mínimo en cuentas corrientes de 1 millón de euros
- Ratio anclamiento no superior al 80%.

A 31 de diciembre de 2024, la sociedad no ha cumplido ciertos de los ratios anteriormente descritos. A pesar de esta situación, el 27 de diciembre de 2024, la Sociedad ha obtenido un Waiver por parte de la prestamista, que considera que el incumplimiento de estos ratios no constituye un incumplimiento de contrato, por lo cual no se ha procedido a la clasificación de la deuda a corto plazo.

Durante el ejercicio 2024 la deuda con Incus Capital ha devengado un gasto financiero por importe de 13.697.203 euros (615.234 euros a 31 de diciembre de 2023).

d) *Deuda Miñón y Ourol – Greenalia Wind Power Eolo Senior Moc, S.L.U.*

Con fecha 12 de diciembre de 2023 la Sociedad Greenalia Wind Power Eolo Senior Moc, S.L.U. formaliza un préstamo con Incus Capital por importe de 50.500.000 euros y con vencimiento 30 de diciembre de 2028. La deuda devenga un tipo de interés fijo al 8,70% anual y se obtiene con la finalidad de cancelar la Deuda Senior descrita en la Nota 18.1.

Se contempla como garantías al préstamo la totalidad de las participaciones sociales de las sociedades dependientes de Greenalla Wind Power Eolo Senior Mcc, S.L.U., concretamente:

- Greenalia Wind Power Milón. S.L.U.

GREENALIA, S.A. Y SOCIEDADES DEPENDIENTES - Notas a la memoria

- Greenalia Wind Power Ouel, S.L.U.

Así mismo, la deuda contempla situaciones de vencimiento anticipado entre los que se incluyen el cumplimiento de covenants por parte de la Sociedad, entre los que se contempla:

- Ratio de deuda no superior a 1,10x
- Ratio de intereses no superior a 1,20x
- Saldo mínimo en cuentas corrientes de 760.000 euros.
- Ratio apalancamiento no superior al 80%.

A 31 de diciembre de 2024, la sociedad no ha cumplido ciertos de los ratios anteriormente descritos. A pesar de esta situación, el 27 de diciembre de 2024, la Sociedad ha obtenido un Waiver por parte de la prestamista, que considera que el incumplimiento de estos ratios no constituye un incumplimiento de contrato, por lo cual no se ha procedido a la clasificación de la deuda a corto plazo.

Durante el ejercicio 2024 la deuda con Incus Capital ha devengado un gasto financiero por importe de 4.479.791 euros (32.741 euros a 31 de diciembre de 2023).

e) Deuda Croas – Greenalia Wind Power Eolo Senior Moc, S.L.U.

Con fecha 12 de diciembre de 2023 la Sociedad Greenalia Wind Power Eolo Senior Moc, S.L.U. formaliza un préstamo con Incus Capital por importe de 44.500.000 euros y con vencimiento 30 de diciembre de 2028. La deuda devenga un tipo de interés fijo al 5,30% semestral más diferencial de Euribor a 3 meses y se obtiene con la finalidad de cancelar la Deuda Senior descrita en la Nota 18.1.

Se contempla como garantías al préstamo la totalidad de las participaciones sociales de las sociedades dependientes de Greenalia Wind Power Eolo Senior Moc, S.L.U., concretamente:

- Greenalia Wind Power Alto Da Croa, S.L.U.
- Greenalia Wind Power Alto Da Croa II, S.L.U.
- Greenalia Wind Power Monte Tourado, S.L.U.

Así mismo, la deuda contempla situaciones de vencimiento anticipado entre los que se incluyen el cumplimiento de covenants por parte de la Sociedad, entre los que se contempla:

- Ratio de deuda no superior a 1,10x
- Ratio de intereses no superior a 1,20x
- Saldo mínimo en cuentas corrientes de 760.000 euros.
- Ratio apalancamiento no superior al 80%.

A 31 de diciembre de 2024, la sociedad no ha cumplido ciertos de los ratios anteriormente descritos. A pesar de esta situación, el 27 de diciembre de 2024, la Sociedad ha obtenido un Waiver por parte de la prestamista, que considera que el incumplimiento de estos ratios no constituye un incumplimiento de contrato, por lo cual no se ha procedido a la clasificación de la deuda a corto plazo.

Durante el ejercicio 2024 la deuda con Incus Capital ha devengado un gasto financiero por importe de 4.129.032 euros (34.956 euros a 31 de diciembre de 2023).

f) Deuda Raven – Greenalia Power US Advanced II, LLC

Con fecha 15 de febrero de 2024 la Sociedad Greenalia Power US Advanced II, LLC. formaliza con Normura Corporate Funding Americas, LLC. un contrato de financiación por un importe total de 100 millones de dólares americanos con vencimiento a 3 años (febrero 2027) y amortización "bullet" a fin del contrato. Este contrato devenga un tipo de interés referenciado al SOFR más diferencial del 6,5% trimestral. El SOFR aplicado tendrá un "floor" mínimo aplicable del 2%.

GREENALIA, S.A. Y SOCIEDADES DEPENDIENTES - Notas a la memoria

De acuerdo con lo indicado en la nota 4.21 esta deuda se encuentra clasificada a corto plazo aun siendo su vencimiento en el ejercicio 2027 al estar financiando proyectos en desarrollo.

La finalidad de este contrato es la financiación de los proyectos en desarrollo ubicados en Estados Unidos.

A 31 de diciembre de 2024 la sociedad ha dispuesto del total un importe de 96.255.656 euros y ha devengado unos intereses de 8.306.034 euros, recogidos en el epígrafe de gastos financieros de la cuenta de pérdidas y ganancias consolidada y activados como mayor valor de los proyectos en curso, considerados como enajenables y registrados en el epígrafe de existencias.

Se contempla como garantías al préstamo las participaciones de las sociedades cabeceras del subgrupo estadounidense, así como los proyectos de las sociedades en construcción, siendo estos los siguientes:

- 431 MWdc Misae IIA solar PV Project
- 264 MWdc Misae IIB solar PV Project
- 189 MWdc Wensowitch solar PV Project
- 101 MWdc Ratcliff solar PV Project
- 134 MWdc Reis solar PV Project
- 303 MWdc Blue Hills wind Project
- 285 MWdc Project Donegal solar PV Project
- 119 MWdc Project Leitrim solar PV Project
- 118 MWdc Project Roscommon solar PV Project

g) Deuda Impact Bridge – Greenalia Biomass Power, S.L.U.

Con fecha 3 de octubre de 2024 la sociedad dependiente Greenalia Biomass Power, S.L.U. firmó dos contratos de préstamo con dos fondos (IB Deuda Impacto España, FESE e IB Impact Direct Debt, FIL) por importe máximo de 9.000.000 euros. Este préstamo devenga intereses a un tipo fijo del 9,00%. La fecha de vencimiento de dicho préstamo es el 9 de junio de 2026. El gasto financiero devengado en el ejercicio 2024 ha ascendido a 195.245 euros, los cuales se han capitalizado en su totalidad en el epígrafe de "Existencias".

h) Otras deudas

Las principales deudas incluidas en este epígrafe son las siguientes:

Con fecha 24 de mayo de 2021 la sociedad dependiente Greenalia Biomass Power Curtis Teixeiro II, S.L.U. formalizó un préstamo hipotecario con Sepes Entidad Pública Empresarial de Suelo (Sepes) por importe de 3.978.000 euros para la adquisición de once parcelas situadas en la localidad de Curtis-Teixeiro (A Coruña). Este préstamo devenga intereses a un tipo fijo del 6,00%. La fecha de vencimiento de dicho préstamo se producirá en el ejercicio 2031. El gasto financiero devengado en el ejercicio 2024 ha ascendido a 183.255 euros (210.611 euros en el ejercicio 2023). De acuerdo con lo indicado en la nota 4.21 esta deuda se encuentra clasificada a corto plazo aun siendo su vencimiento en el ejercicio 2027 al estar financiando proyectos en desarrollo.

Con fecha 15 de septiembre de 2022 la sociedad dependiente Greenalia Biomass Power Curtis Teixeiro II, S.L.U. formalizó un préstamo hipotecario con Sepes Entidad Pública Empresarial de Suelo (Sepes) por importe de 799.600 euros para la adquisición de una parcela situada en la localidad de Curtis-Teixeiro (A Coruña). Este préstamo devenga intereses a un tipo fijo del 3,40%. La fecha de vencimiento de dicho préstamo se producirá en el ejercicio 2032.

GREENALIA, S.A. Y SOCIEDADES DEPENDIENTES - Notas a la memoria

Durante el ejercicio 2022 la Sociedad formalizó el contrato de adquisición del 100% de las participaciones sociales de la sociedad Greenalia Wind Power Blue Hills, Llc situada en EEUU. Esta adquisición, que fue registrada como una compra de activos contemplaba ciertos pagos aplazados los cuales han sido registrados por importe de 2,4 millones de euros (4,9 millones de euros en el ejercicio 2023).

A 31 de diciembre de 2024 este epígrafe incluye proveedores de inmovilizado por importe de 149.426.694 euros, principalmente derivados de contratos EPC por el parque fotovoltaico de Misae II en Estados Unidos. Además, incluye otros proyectos como Misae III y Blue Hills en Estados Unidos y Promotore Guadame400 y Orzar en España. A fecha de formulación de las presentes cuentas anuales se han liquidado 135 millones de euros principalmente a través de la disposición del Project Finance descrito en la nota 32 de hechos posteriores.

Asimismo, en este epígrafe se recogen los pagos contingentes correspondientes a la adquisición del 100% de las participaciones sociales de la sociedad Excel Advantage Service, Llc por importe de 5,3 millones de euros (mismo importe en el ejercicio 2023).

El detalle de los vencimientos anuales de los "Otros pasivos financieros" independientemente de su clasificación contable es el siguiente:

(Euros)	31/12/2024	31/12/2023
Año 2025	168.082.244 Año 2024	24.855.000
Año 2026	12.040.920 Año 2025	2.075.787
Año 2027	94.652.776 Año 2026	3.347.745
Año 2028	213.924.771 Año 2027	3.167.106
Año 2029 y siguientes	-- Año 2028 y siguientes	200.367.710
	468.700.711	233.833.348

18.4 Clasificación por vencimientos

La clasificación por vencimientos de los pasivos financieros de las cuentas anuales consolidadas del Grupo, de los Importes que vencen en cada uno de los siguientes años al cierre del ejercicio y hasta su último vencimiento se detallan en el siguiente cuadro:

(Euros)	2025	2026	2027	2028	2029	2030 y siguientes	Total
Ejercicio 2024							
Préstamos y créditos con entidades de crédito	53.164.614	41.472	164.614	-	-	-	53.370.320
Obligaciones y otros valores negociables	134.231.803	-	-	-	-	-	134.231.803
Otros	194.728.339	13.227.775	95.297.363	214.365.892	644.389	5.958.592	524.190.949
Instrumentos financieros derivados	1.542.492	1.685.226	2.334.750	3.633.563	2.627.739	19.176.994	21.081.192
Total	363.708.668	14.950.173	67.806.527	215.983.253	3.272.126	25.035.587	720.760.328
Ejercicio 2023							
Préstamos y créditos con entidades de crédito	47.332.746	318.159	163.834	52.729	-	-	47.856.668
Obligaciones y otros valores negociables	63.222.114	54.497.834	-	-	-	-	121.719.748
Otros	57.279.819	23.892.154	3.347.745	3.167.106	200.367.710	-	290.034.561
Instrumentos financieros derivados	4.261.667	3.534.416	1.522.377	(126.209)	(7.432.527)	-	1.439.214
Total	171.895.705	84.809.616	7.043.346	4.742.211	399.981.526	(7.432.527)	401.044.701

18.5 Compensaciones de pasivos financieros

No se han compensado, a efectos de presentación, pasivos financieros con otros activos del Grupo.

GREENALIA, S.A. Y SOCIEDADES DEPENDIENTES - Notas a la memoria

19. ACREEDORES COMERCIALES Y OTRAS CUENTAS A PAGAR Y OTROS PASIVOS

El detalle de acreedores comerciales y otras cuentas para pagar y otros pasivos es como sigue:

(Euros)	31/12/2024	31/12/2023
Proveedores	3.263.444	864.791
Proveedores empresas del grupo	(78.616)	2.249.091
Acreedores varios	15.062.883	21.930.767
Personal	2.814	1.600
Otras deudas con las Administraciones Públicas (Nota 24)	6.785.473	377.418
Anticipos de clientes	-	210.794
Total	25.035.998	25.634.461

Acreedores varios

Al 31 de diciembre de 2024 el epígrafe "Acreedores varios" está compuesto fundamentalmente por los acreedores de las proyectos en operación, así como los asesores de los proyectos en desarrollo distintos de los proveedores de inmovilizado.

Al 31 de diciembre de 2023 el epígrafe "Acreedores varios" estaba compuesto fundamentalmente por el importe a pagar por Greenalia Biomass Power Curtis Teixeira, S.L.U. derivado de la resolución del laudo por el contrato de construcción con la UTE Imasa Ingeniería y Proyectos y Acciona Industrial S.A. por importe de 8 millones de euros, facturas pendientes de pago por parte de la Sociedad Dominante del Grupo derivados de servicios profesionales independientes de 2,7 millones de euros, así como gastos de asesores involucrados en la venta de 6 sociedades con parques en desarrollo por importe de 3 millones de euros, por último, se registraban facturas de aprovisionamientos del negocio de Biomasa por 2,3 millones de euros.

Otras deudas con las Administraciones Públicas

Dentro de este epígrafe se incluye el impacto de la Sentencia del Tribunal Superior de Justicia de Madrid en relación con la ejecución de las garantías de las subastas del Régimen Retributivo Específico (RRE) del 2017 correspondiente a los proyectos de los parques eólicos de Campeto, Bustelo, Monte Toural, Alto da Croa II, Alto da Croa y Monte Tourado, los cuales no cumplieron los plazos establecidos en la convocatoria debido a retrasos en la tramitación, cuyo resultado será la incautación de la garantía deposita por el grupo a favor de la Dirección General de Política Energética y Minas del Ministerio para la Transición Ecológica y el Reto Demográfico por importe total de 6.255.884 euros.

20. INSTRUMENTOS FINANCIEROS Y VALOR RAZONABLE

El valor contable, valor razonable, la jerarquía de valor razonable y las técnicas de valoración aplicadas para determinar el valor razonable de los activos y pasivos financieros son como sigue:

(Euros)	Valor contable	Valor razonable	Nivel de jerarquía
Ejercicio 2024			
Activos financieros a valor razonable con cambios en resultados			
Otros	145.507	145.507	Nivel 3
Instrumentos financieros derivados	1.405.838	1.405.838	Nivel 3
Activos financieros a coste amortizado			
Créditos a terceros	594.638	594.638	Nivel 3
Otros activos financieros	535.045	535.045	Nivel 3
Créditos a empresas del grupo	17.053.766	17.053.766	Nivel 3
Clientes por ventas y prestaciones de servicios	12.782.300	12.782.300	Nivel 3
Personal	400.610	400.610	Nivel 3
Otros activos financieros	12.315.849	12.315.849	Nivel 3
Créditos a empresas del grupo	14.602.515	14.602.515	Nivel 3
Pasivos financieros a valor razonable con cambios en resultados			
Instrumentos financieros derivados	29.081.262	29.081.262	Nivel 3
Pasivos financieros a coste amortizado			
Deudas con entidades de crédito	53.370.320	53.370.320	Nivel 3
Obligaciones y otros valores negociables	114.233.803	114.233.803	Nivel 3
Deudas con empresas del grupo y asociadas	6.459.103	6.459.103	Nivel 3
Otros pasivos financieros	488.700.711	488.700.711	Nivel 3
Pasivo por arrendamientos (Nota 10)	10.690.610	10.690.610	Nivel 3
Acreedores comerciales y otras cuentas a pagar (Nota 19)	18.250.525	18.250.525	Nivel 3
Ejercicio 2023			
Activos financieros a valor razonable con cambios en resultados			
Fondo de inversión	1.684.000	1.684.000	Nivel 1
Otros	181.228	181.228	Nivel 3
Instrumentos financieros derivados	1.037.527	1.037.527	Nivel 3
Activos financieros a coste amortizado			
Créditos a terceros	85.187	85.187	Nivel 3
Otros activos financieros	8.526.897	8.526.897	Nivel 3
Clientes por ventas y prestaciones de servicios	11.796.596	11.796.596	Nivel 3
Personal	407.347	407.347	Nivel 3
Otros activos financieros	573.725	573.725	Nivel 3
Créditos a empresas del grupo	14.731.208	14.731.208	Nivel 3
Pasivos financieros a valor razonable con cambios en resultados			
Instrumentos financieros derivados	1.439.724	1.439.724	Nivel 3
Pasivos financieros a coste amortizado			
Deudas con entidades de crédito	47.850.667	47.850.667	Nivel 3
Obligaciones y otros valores negociables	121.719.748	121.719.748	Nivel 3
Deudas con empresas del grupo y asociadas	20.373.811	20.373.811	Nivel 3
Otros pasivos financieros	233.833.348	233.833.348	Nivel 3
Pasivo por arrendamientos (Nota 10)	10.570.360	10.570.360	Nivel 3
Acreedores comerciales y otras cuentas a pagar (Nota 19)	25.257.043	25.257.043	Nivel 3

21. POLÍTICA Y GESTIÓN DE RIESGOS

Las actividades del Grupo están expuestas a diversos riesgos financieros: riesgo de crédito, riesgo de mercado y riesgo de liquidez. El programa de gestión del riesgo global del Grupo se centra en la incertidumbre de los mercados financieros y trata de minimizar los efectos potenciales adversos sobre la rentabilidad financiera del Grupo.

La gestión del riesgo está controlada por la dirección financiera con arreglo a políticas aprobadas por la Dirección. Este departamento identifica, evalúa y cubre los riesgos financieros en estrecha colaboración con las unidades operativas del Grupo. La Dirección proporciona políticas escritas para la gestión del riesgo global, así como para materias concretas tales como riesgo de tipo de cambio, riesgo de tipo de interés, riesgo de liquidez, empleo de derivados e inversión del excedente de liquidez.

21.1 Riesgo de Crédito

El riesgo de crédito se produce por la posible pérdida causada por el incumplimiento de las obligaciones contractuales de las contrapartes de las sociedades del Grupo, es decir, por la posibilidad de no recuperar los activos financieros por el importe contabilizado y en el plazo establecido.

Las Sociedades del Grupo periódicamente analizan el nivel de riesgo al que están expuestas, realizando revisiones de todos los créditos pendientes de cobro de sus clientes, deudores y todos los demás de naturaleza no comercial. En base a los mismos, estima que no presenta este tipo de riesgo, al no existir ni haber detectado ningún caso de morosidad.

La exposición máxima al riesgo de crédito es la siguiente:

(Euros)	31/12/2024	31/12/2023
Crédito a empresas del grupo largo plazo	17.053.766	-
Instrumentos de patrimonio valorados a valor razonable con cambios en resultados	145.507	1.865.228
Créditos a terceros	594.638	85.187
Otros activos financieros	535.045	8.526.897
Instrumentos financieros derivados	1.405.838	1.037.527
Deudores comerciales y otras cuentas a cobrar	14.675.252	12.350.537
Otros activos financieros	12.315.849	573.725
Otros activos corrientes	1.095.506	1.761.775
Crédito a empresas del grupo corto plazo	14.602.515	14.731.208
Efectivo y otros activos líquidos equivalentes	13.625.340	62.582.714
	76.049.256	103.514.798

Con carácter general las Sociedades del Grupo mantienen su tesorería y activos líquidos equivalentes en entidades financieras de elevado nivel crediticio.

La principal concentración de las ventas y clientes se da con el regulador del sistema eléctrico español (OMIE) adicionalmente se mantienen importes relevantes con el accionista mayoritario sobre los que no existen dudas sobre su recuperación.

21.2 Riesgo de Mercado

El riesgo de mercado se produce por la posible pérdida causada por variaciones en el valor razonable o en los futuros flujos de efectivo de los instrumentos financieros debidas a cambios en los precios de mercado. El riesgo de mercado incluye el riesgo de tipo de interés, tipo de cambio y regulatorio.

GREENALIA, S.A. Y SOCIEDADES DEPENDIENTES - Notas a la memoria

(i) Riesgo de tipo de interés

El riesgo de tipo de interés se produce por la posible pérdida causada por variaciones en el valor razonable o en los futuros flujos de efectivo de los instrumentos financieros debidas a cambios en los tipos de interés de mercado. La exposición al riesgo de cambios en los tipos de interés se debe principalmente a los préstamos y créditos recibidos a tipos de interés variable.

El Grupo gestiona el riesgo de tipo de interés mediante la distribución de la financiación recibida a tipo fijo y variable. Asimismo, el Grupo tiene contratados derivados asociados a las deudas Senior para cubrir en la medida de lo posible la variación en los tipos de interés.

Gran parte de la financiación recibida por el Grupo, entre la cual se encuentran los bonos admitidos a cotización y otras deudas con terceros, se encuentran referenciados a tipos de interés fijos. La financiación a tipo de interés variable está referenciada al Euribor más un margen diferencial, si bien se reduce a las deudas con entidades de crédito fundamentalmente.

Análisis de sensibilidad de riesgo de tipo de interés

Con el objetivo de poder analizar el efecto de una posible variación que los tipos de interés pudieran producir en las cuentas del Grupo, se ha realizado una simulación suponiendo un aumento y una disminución de los tipos de interés a 31 de diciembre de 2024 de 50 puntos básicos en la deuda a tipo variable.

Este análisis de sensibilidad ante variaciones al alza o a la baja del 0,50% en los niveles de los tipos variables, provoca una sensibilidad en la cuenta de resultados consolidada del Grupo Greenalia derivada del incremento o descenso del resultado financiero por pago de intereses de 481 miles de euros a 31 de diciembre de 2024.

(ii) Riesgo de tipo de cambio

El riesgo de tipo de cambio se produce por la posible pérdida causada por variaciones en el valor razonable o en los futuros flujos de efectivo de los instrumentos financieros debidas a fluctuaciones en los tipos de cambio.

La Dirección Financiera del Grupo estima que el riesgo de tipo de cambio no es significativo al estar la mayor parte de los activos en moneda extranjera financiados con la misma divisa, la exposición a dicho riesgo se encuentra centrada en la financiación intragrupo concedida a dichas filiales por parte de la sociedad dominante por importe de 120,5 millones de dólares, el cual ha generado una diferencia de tipo de cambio por importe de 7.052 miles de euros.

(iii) Riesgo regulatorio y riesgo de mercado

Si bien, la actividad energética está en una fase incipiente, el sector eléctrico está ampliamente regulado. El Grupo en su segmento de energía debe cumplir con diversas normativas de acuerdo a la legislación nacional. El Grupo y sus instalaciones de producción de energía eléctrica están sujetos a estrictas normas sobre la construcción y explotación de las instalaciones (incluidas normas relativas a la adquisición, utilización de terrenos y obtención de autorizaciones). En base a la Ley 24/2013, de 26 de diciembre del Sector Eléctrico, el Ministerio de Industria podrá modificar todos los parámetros de retribución a las renovables (salvo el valor de la inversión inicial y la vida útil) de acuerdo con "la situación cíclica de la economía, de la demanda eléctrica y la rentabilidad adecuada para estas actividades", como así ha sucedido en el ejercicio 2023.

Algunos de los proyectos venden la energía producida al pool o mercado, a un precio que varía horariamente. Esta venta a mercado tiene una menor contingencia regulatoria porque no está sometido a una orden o parámetro específico, si bien pueden sufrir oscilaciones en el precio de venta.

Existe por tanto un riesgo de variación en los parámetros de la remuneración de las plantas en base a las variaciones del tipo de interés del bono del Estado a diez años, así como de los propios parámetros regulatorios que podrán ser ajustados por el Ministerio de Industria, Energía y Turismo.

GREENALIA, S.A. Y SOCIEDADES DEPENDIENTES - Notas a la memoria

21.3 Riesgo de Liquidez

El riesgo de liquidez se produce por la posibilidad de que el Grupo no pueda disponer de fondos líquidos, o acceder a ellos, en la cuantía suficiente y al coste adecuado, para hacer frente en todo momento a sus obligaciones de pago. El objetivo es mantener las disponibilidades líquidas necesarias.

Los factores de riesgo de liquidez y sus mitigantes están detallados en la Nota 2.3.

A 31 de diciembre de 2024 y 2023 las disponibilidades de liquidez son las siguientes:

	Disponibilidad 2024	Disponibilidad 2023
(Euros)		
Líneas de créditos disponibles (Nota 19.1)	2.200.615	3.466.702
Efectivo y otros medios líquidos equivalentes (Nota 15)	13.625.340	62.582.714
Total	15.825.955	66.049.416

El detalle de los vencimientos de los pasivos financieros existentes al 31 de diciembre de 2024 y 2023 se muestran en la Nota 18.6.

22. SUBVENCIONES OFICIALES

El movimiento de las subvenciones en los ejercicios 2024 y 2023 es el siguiente:

(Euros)	
Saldo al 31 de diciembre de 2022	324.996
Subvenciones reconocidas en Ingresos	(188.830)
Saldo al 31 de diciembre de 2023	136.166
Subvenciones reconocidas en Ingresos	(61.000)
Saldo al 31 de diciembre de 2024	75.166

El detalle de las subvenciones del ejercicio 2024 y 2023 es como sigue:

Entidad concesionaria	31/12/2024	31/12/2023	Finalidad	Fecha de concesión
Xunta de Galicia	75.166	136.166	Adquisición de dos autocargadoras forestales	2022
Total	75.166	136.166		

23. IMPUESTO SOBRE LAS GANANCIAS

El detalle de los saldos con Administraciones Públicas es como sigue:

(Euros)	31/12/2024	31/12/2023
Activos por impuesto diferido	13.507.641	4.472.517
Activo por impuesto corriente	25.131	25.131
Otros créditos con las Administraciones Públicas	1.492.342	146.594
IVA	1.457.663	110.257
Seguridad Social	473	2.132
Subvenciones concedidas	25.185	25.184
Otros saldos a cobrar con Hacienda Pública	9.021	9.021
Total	15.025.114	4.790.836
Pasivos por impuesto diferido	1.422.873	2.065.313
Otras deudas con las Administraciones Públicas	6.785.473	377.418
IVA	49.458	176
RPF	236.084	219.889
Seguridad Social	243.947	157.353
Otros	6.255.984	--
Total	8.208.346	2.442.731

GREENALIA, S.A. Y SOCIEDADES DEPENDIENTES - Notas a la memoria

Con efectos 1 de enero de 2019 y previa aprobación del Consejo de Administración de Greenalia, S.A., se acordó aprobar el acogimiento de la Sociedad al régimen tributario de consolidación fiscal regulado en el Capítulo VI del Texto Refundido de la Ley 27/2014, de 27 de noviembre, del Impuesto sobre Sociedades.

En este sentido, se acordó que la Sociedad Smarttia, S.L.U., titular de una participación directa de más del 70% en el capital de Greenalia, S.A., constituya, como Sociedad Dominante, dicho grupo de consolidación fiscal. Por tanto, Greenalia, S.A. se encuentra integrada en el grupo fiscal, siendo la Smarttia, S.L.U. la cabecera del grupo fiscal formado por la Sociedad y las restantes sociedades del Grupo como Sociedades Dependientes.

Adicionalmente, con efectos 1 de enero de 2019 y previa aprobación del Consejo de Administración de Greenalia, S.A., se acordó aprobar el acogimiento de la Sociedad al régimen tributario de Grupo de consolidación fiscal en el Impuesto sobre el Valor Añadido, regulado en los artículos 163 y siguientes de la Ley 37/1992, de 28 de diciembre, del Impuesto sobre el Valor. En este sentido, se acordó que la sociedad Smarttia, S.L.U. será la cabecera del grupo fiscal formado por Greenalia, S.A. y las sociedades dependientes.

Contingencias fiscales y otros

Según las disposiciones legales vigentes, las liquidaciones de impuestos no pueden considerarse definitivas hasta que no hayan sido inspeccionadas por las autoridades fiscales o haya transcurrido el plazo de prescripción, actualmente establecido en cuatro años. En opinión de los Administradores del Grupo, así como de sus asesores fiscales, no existen contingencias fiscales de importes significativos que pudieran derivarse, en caso de inspección, de posibles interpretaciones diferentes de la normativa fiscal aplicable a las operaciones realizadas por el Grupo.

GREENALIA, S.A. Y SOCIEDADES DEPENDIENTES - Notas a la memoria

23.1 Conciliación del resultado contable con el resultado fiscal

La Sociedad Dominante tributa por el Impuesto sobre Sociedades en régimen de consolidación fiscal con determinadas participadas de ésta, siendo en su calidad de Sociedad Dominante del grupo fiscal, la encargada de la liquidación y presentación del Impuesto sobre Sociedades.

La conciliación entre el resultado contable antes de impuestos y el gasto por el impuesto sobre las ganancias, a 31 de diciembre de 2024 y 2023, se muestra a continuación:

(Euros)	Cuenta de pérdidas y ganancias			Ingresos y gastos directamente		
	Aumentos	Disminuciones	Total	Aumentos	Disminuciones	Total
Ejercicio 2024						
Saldo de ingresos y gastos del ejercicio						(21.520.289)
Operaciones continuadas	--	--	(8.464.674)	--	--	--
Operaciones interrumpidas	--	--	--	--	--	--
			(8.464.674)			(21.520.289)
Impuesto sobre Sociedades	--	--	(3.144.476)	--	--	(5.623.403)
Operaciones continuadas	--	--	--	--	--	--
Operaciones interrumpidas	--	--	--	--	--	--
			(3.144.476)			--
Saldo de ingresos y gastos del ejercicio antes de impuestos			(11.609.150)			(27.143.692)
Diferencias permanentes	525.125	(32.388)	492.737	--	--	--
Ajustes de consolidación	(1.072.532)	572.027	(500.505)	--	--	--
Diferencias temporarias	9.645.640	(547.806)	9.097.834	--	--	27.143.692
Limitación uso de bases imponibles	6.275.981	(976.498)	5.299.483	--	--	--
Reserva de capitalización	252.458	--	252.458	--	--	--
Diferencias de consolidación	(265.176)	--	(265.176)	--	--	--
Base imponible (resultado fiscal)	15.361.500	(984.665)	2.767.687			--
Ejercicio 2023						
Saldo de ingresos y gastos del ejercicio						(8.745.625)
Operaciones continuadas	--	--	37.352.975	--	--	--
Operaciones interrumpidas	--	--	--	--	--	--
			37.352.975			(8.745.625)
Impuesto sobre Sociedades	--	--	(1.057.293)	--	--	(3.008.697)
Operaciones continuadas	--	--	--	--	--	--
Operaciones interrumpidas	--	--	--	--	--	--
			(1.057.293)			(3.008.697)
Saldo de ingresos y gastos del ejercicio antes de impuestos			36.295.682			(12.754.322)
Diferencias permanentes	252.458	(39.686.457)	(39.433.999)	--	--	--
Ajustes de consolidación	--	(2.677.065)	(2.677.065)	--	--	--
Diferencias temporarias	--	(98.247)	(98.247)	--	--	12.754.322
Con origen en el ejercicio	--	9.412.273	9.412.273	--	--	--
Reserva de capitalización	--	--	--	--	--	--
Base imponible (resultado fiscal)	252.458	(39.784.704)	3.498.644	--	--	12.754.322

En el ejercicio 2024 las principales diferencias temporarias positivas se corresponden con la limitación de compensación de bases imponibles negativas dentro del grupo fiscal y la limitación de deducibilidad de gastos financieros.

En el ejercicio 2023 las principales diferencias permanentes negativas se correspondían principalmente con la exención por la venta de sociedades de empresas del grupo.

GREENALIA, S.A. Y SOCIEDADES DEPENDIENTES - Notas a la memoria

La conciliación entre el gasto / (ingreso) por impuesto sobre beneficios y el resultado de multiplicar los tipos de gravámenes aplicables al total de ingresos y gastos reconocidos es la siguiente:

	2024		2023	
	Cuenta de pérdidas y ganancias	Ingresos y gastos imputados directamente al patrimonio neto	Cuenta de pérdidas y ganancias	Ingresos y gastos imputados directamente al patrimonio neto
(Euros)				
Saldo de ingresos y gastos del ejercicio antes de impuestos	(11.609.150)	27.143.692	36.295.682	(12.754.322)
Carga impositiva técnica (tipo impositivo 25%)	(2.902.288)	6.785.923	9.073.921	(3.188.581)
Gastos no deducibles / Ingresos no computables	(62.012)	--	(9.858.500)	--
Diferencia tasa fiscal Estados Unidos	--	(1.089.561)	--	--
Reservas de capitalización y otros	(66.292)	--	(272.714)	179.884
Otros	(113.884)	(72.959)	--	--
Gasto / (ingreso) impositivo efectivo	(3.144.476)	5.623.403	(1.057.293)	(3.008.697)

El gasto / (ingreso) por impuesto sobre beneficios consolidado se desglosa como sigue:

	2024		2023	
	Cuenta de pérdidas y ganancias	Ingresos y gastos imputados directamente al patrimonio neto	Cuenta de pérdidas y ganancias	Ingresos y gastos imputados directamente al patrimonio neto
(Euros)				
Impuesto corriente	696.251	--	687.071	--
Operaciones intemporalizadas	--	--	--	--
Verificación de impuestos diferidos	(3.840.727)	--	(1.744.364)	--
Cobertura de flujos de efectivo	--	5.623.403	--	(3.008.697)
	(3.144.476)	5.623.403	(1.057.293)	(3.008.697)

El cálculo del Impuesto sobre Sociedades a pagar es el siguiente:

(Euros)	2024	2023
Impuesto corriente	696.251	687.071
Impuesto sobre Sociedades a pagar a la sociedad dominante del grupo fiscal	696.251	687.071

GREENALIA, S.A. Y SOCIEDADES DEPENDIENTES - Notas a la memoria

23.2 Activos y pasivos por impuesto diferidos

El detalle y los movimientos de las distintas partidas que componen los impuestos diferidos son los siguientes:

(Euros)	Variaciones reflejadas en			
	Saldo inicial	Cuenta de pérdidas y ganancias	Patrimonio neto	Otras variaciones
Saldo final				
Ejercicio 2024				
Activos por impuesto diferido				
Cobertura de flujos de efectivo	302.342	--	5.700.748	--
Arrendamientos	1.184.169	(19.337)	--	--
Limitación compensación base imponible grupo fiscal	--	1.324.871	--	--
Limitación gastos financieros	2.443.550	2.298.801	--	--
Créditos fiscales activados y otros	542.456	(526.062)	--	256.103
	4.472.517	3.078.273	5.700.748	256.103
Pasivos por impuesto diferido				
Cobertura de flujos de efectivo	217.881	--	77.345	--
Arrendamientos	1.099.188	(47.245)	--	--
Otros	748.244	(715.210)	--	42.670
	2.065.313	(762.455)	77.345	42.670

Ejercicio 2023

Activos por impuesto diferido				
Cobertura de flujos de efectivo	--	--	302.342	--
Arrendamientos	1.149.758	34.411	--	--
Limitación gastos financieros	--	2.443.550	--	--
Créditos fiscales activados y otros	665.773	(90.482)	--	(32.835)
	1.815.531	2.387.479	302.342	(32.835)

Pasivos por impuesto diferido				
Cobertura de flujos de efectivo	2.924.237	--	(2.706.356)	--
Arrendamientos	1.106.292	(7.104)	--	--
Otros	12.995	650.219	--	85.120
	4.043.434	643.115	(2.706.356)	85.120

23.3 Impuesto complementario mínimo – normas GloBE (BEPS – Pilar 2)

La Sociedad no se encuentra sujeta al Impuesto Complementario Primario establecido por la Ley 7/2024 para garantizar un nivel mínimo global de imposición para los grupos multinacionales y los grupos nacionales de gran magnitud, en la medida en que los ingresos consolidados del grupo al que pertenece son inferiores a 750 millones de euros.

GREENALIA, S.A. Y SOCIEDADES DEPENDIENTES - Notas a la memoria

24. INGRESOS Y GASTOS

24.1 Ingresos ordinarios

La distribución del importe neto de la cifra de negocios del Grupo correspondiente a sus operaciones continuadas por actividades y por mercados geográficos, es la siguiente:

(Euros)	31/12/2024	31/12/2023
Segmentación por categorías de actividades		
Holding	9.600	21.983
Energía Biomasa	39.377.850	37.854.740
Energía Eólica	11.965.825	18.200.802
Otros	146.792	3.918
Total	51.500.067	56.081.443
(Euros)	31/12/2024	31/12/2023
Segmentación por mercado geográfico		
Nacional	51.500.067	56.049.569
Intracomunitarias	-	31.874
Total	51.500.067	56.081.443

Los principales saldos de los contratos con clientes corresponden a los saldos de clientes por ventas y prestación de servicios y otros activos financieros a corto plazo correspondientes al Vajdm de ejercicios anteriores.

24.2 Aprovisionamientos

Al 31 de diciembre de 2024 y 2023 el epígrafe "Aprovisionamientos" es el siguiente:

(Euros)	31/12/2024	31/12/2023
Consumo de mercaderías	1.000.464	2.449.768
Consumo de materias primas y otras materias consumibles	3.237.412	5.104.054
Trabajos realizados por otras empresas	216.146.840	3.244.509
Deterioro de mercaderías, materias primas y otros aprovisionamientos	266.080	-
Total aprovisionamiento	220.650.796	10.798.331

Consumo de materias primas y otras materias consumibles

Se incluyen en este epígrafe principalmente gastos relativos a la adquisición de suministros de biomasa para el funcionamiento de planta de biomasa ubicada en Curtis-Teixeiro así como la variación de dichas materias primas.

La práctica totalidad de las compras de mercaderías se han producido en territorio nacional.

Trabajos realizados por otras empresas

En trabajo realizados por otras empresas se incluyen fundamentalmente a los trabajos realizados por terceros para el desarrollo de los parques en desarrollo principalmente por la construcción del proyecto fotovoltaico Misae II en USA y los trabajos para la obtención de biomasa y servicios relacionados con dicha planta.

24.3 Variación de existencias de productos en curso

El epígrafe de la variación de existencias de producto en curso de fabricación incluye los trabajos realizados por otras empresas descritos en la nota 24.2, los gastos asumidos por el grupo para el desarrollo de los mismos, el deterioro ciertos proyectos en desarrollo en España por importe de 804 miles de euros y costes de personal directamente imputables al desarrollo de los mismos por importe de 2.563 miles de euros.

GREENALIA, S.A. Y SOCIEDADES DEPENDIENTES - Notas a la memoria

24.4 Gastos por retribuciones a los empleados

Al 31 de diciembre de 2024 y 2023 el epígrafe "Gastos por retribuciones a los empleados" es el siguiente:

(Euros)	31/12/2024	31/12/2023
Sueldos y salarios y asimilados	4.539.721	3.634.044
Sueldos y salarios	-	6.427
Indemnizaciones	4.539.721	3.640.471
Total sueldos y salarios y asimilados	4.539.721	3.640.471
(Euros)	31/12/2024	31/12/2023
Cargas sociales		
Seguridad social	1.298.629	1.069.099
Otros gastos sociales	17.046	22.846
Total cargas sociales	1.315.675	1.091.945
Total gastos por retribuciones a empleados	5.855.396	4.732.416

24.5 Otros gastos

Al 31 de diciembre de 2024 y 2023 el epígrafe "Otros gastos" se compone de la siguiente forma:

(Euros)	31/12/2024	31/12/2023
Investigación y desarrollo	-	2.265
Arrendamientos	1.289.420	421.971
Reparaciones y conservación	6.282.233	5.724.724
Servicios profesionales independientes	857.590	198.601
Transportes	4.147.404	3.866.208
Primas de seguros	1.132.314	796.295
Servicios bancarios	125.220	83.835
Publicidad, propaganda y relaciones públicas	55.075	1.500
Suministros	1.096.494	971.982
Otros servicios	4.524.896	1.578.876
Tributos	2.891.363	1.053.538
Pérdidas, deterioro y variación de provisiones por operaciones comerciales	-	1.261
Total	22.402.009	14.701.055

24.6 Otros resultados

El resultado del laudo supone un impacto como mayor gasto por importe de 2.030.607 euros. Dentro de este epígrafe se incluye el impacto de la Sentencia del Tribunal Superior de Justicia de Madrid en relación con la ejecución de las garantías de las subastas del Régimen Retributivo Específico (RRE) del 2017 correspondiente a los proyectos de los parques eólicos de Campello, Bustelo, Monte Tourat, Alto da Croa II, Alto da Croa y Monte Tourado, los cuales no cumplieron los plazos establecidos en la convocatoria debido a retrasos en la tramitación, cuyo resultado será la incautación de la garantía deposita por el grupo a favor de la Dirección General de Política Energética y Minas del Ministerio para la Transición Ecológica y el Reto Demográfico por importe total de 6.255.984 euros.

Con fecha 13 de octubre de 2023 la Sociedad del grupo Greenalia Biomass Power Curtis Teixeira, S.L. recibió la notificación de resolución del laudo relativo al arbitraje derivado de la resolución del contrato y ejecución de avales por la demora en la construcción de la planta de biomasa que explota la Sociedad. El resultado del laudo supuso en el ejercicio 2023 un impacto como mayor gasto por importe de 2.030.607 euros.

24.7 Resultado financiero

Ingresos y gastos financieros:

El detalle al 31 de diciembre de 2024 y 2023 de los gastos e ingresos financieros es el siguiente:

(Euros)	31/12/2024	31/12/2023
Gastos financieros		
Por deudas con empresas del grupo y asociadas	367.698	1.085.946
Por deudas con terceros	23.569.919	23.329.171
Por incorporación al activo de gastos financieros	22.624.913	3.845.195
Total	46.562.530	28.260.312
(Euros)	31/12/2024	31/12/2023
Ingresos financieros		
De terceros - Por créditos a terceros	157.343	9.506.239
De terceros - Incorporación al activo de gastos financieros	22.624.913	3.845.196
Total	22.782.256	13.351.435

Al 31 de diciembre de 2024 y de 2023 el Grupo recoge en el epígrafe "Incorporación al activo de gastos financieros" los gastos financieros derivados de la financiación utilizada para financiar el desarrollo de proyectos hasta que se encuentran en condiciones de uso.

Durante el ejercicio 2023 los ingresos financieros se corresponden principalmente con el efecto de la cancelación de los derivados de cobertura adscritos a las deudas senior de Greenalia Biomass Power Curtis Teixeira S.L.U. y Greenalia Wind Power Eolo Senior Moc, S.L.U. canceladas durante el ejercicio 2023 mediante la refinanciación a través de Incus Capital.

Diferencias de cambio:

(Euros)	31/12/2024	31/12/2023
Diferencias de cambio	7.052.101	-
Total	7.097.758	-

Las diferencias de cambio corresponden a las diferencias resultantes por los créditos concedidos en moneda extranjera por la sociedad dominante a sus filiales en estados unidos que no se eliminan en el proceso de consolidación al considerar su recuperación en un futuro previsible en línea con la rotación de activos.

24.8 Moneda extranjera

Al 31 de diciembre de 2024 y 2023 los principales saldos en moneda extranjera se desglosan de la siguiente forma:

(Dólares americanos)	Ejercicio 2024	Ejercicio 2023
ACTIVO NO CORRIENTE	15.202.411	1.629.676
Inmovilizado material	690.282	
Inversiones financieras a largo plazo	91.692	1.238.159
Activo por impuesto diferido	14.220.437	391.519
ACTIVO CORRIENTE	365.167.428	136.090.286
Existencias	362.017.256	131.797.337
Deudores comerciales y otras cuentas a cobrar	100	100
Inversiones financieras a corto plazo	2.922.392	67.435
Efectivo y otros activos líquidos equivalentes	227.680	4.225.414
TOTAL ACTIVO	380.369.839	137.719.964
PASIVO NO CORRIENTE	273.945.511	1.873.040
Deudas a largo plazo	153.428.746	1.590.895
Pasivos por impuesto diferido		282.145
PASIVO CORRIENTE	163.060.766	130.337.035
Deudas a corto plazo	14.845.502	11.500.000
Acreedores comerciales y otras cuentas a pagar	148.215.264	471.872
TOTAL PASIVO	380.369.839	137.719.964

25. PAGOS BASADOS EN ACCIONES

La junta de accionistas de la entidad dominante aprobó un plan de opciones sobre acciones de la Sociedad dirigido a determinados empleados del Grupo.

El Plan consiste en la concesión, por parte de la Sociedad, de una serie de opciones de compra gratuitas sobre las acciones de la Sociedad que serán ejercitables conforme al cumplimiento de una serie de condiciones. El número máximo de opciones a asignar aprobado es de 584.896 opciones. A 31 de diciembre de 2024 y 2023 se han asignado la totalidad de las opciones.

Cada opción concedida dará derecho a recibir una acción de la Sociedad tras abonar el beneficiario el precio de ejercicio aprobado que se ha fijado en 11,60 euros.

Las opciones sobre acciones concedidas se consolidarán el 1 de enero de 2026, fecha que se tomará como referencia para determinar el cumplimiento de las condiciones. Así mismo, existen determinadas circunstancias que podrían dar lugar a la terminación anticipada del plan.

Las condiciones establecidas para adquirir el derecho a ejercitar las opciones asignadas son condiciones de permanencia, así como diversas condiciones de rendimiento, tanto de mercado como de no mercado, siendo necesario el cumplimiento de todas ellas.

Dado que este Plan se liquidará en instrumentos de patrimonio, la Sociedad ha reconocido en la cuenta de resultados consolidada un gasto de personal contra un incremento en el patrimonio neto, en el epígrafe de "Otras aportaciones de socios" en base al valor razonable de las opciones a la fecha de concesión por importe de 131 miles de euros.

GREENALIA, S.A. Y SOCIEDADES DEPENDIENTES - Notas a la memoria

26. SALDOS Y TRANSACCIONES CON PARTES VINCULADAS

26.1 Transacciones del Grupo con partes vinculadas

Las partes vinculadas con las que el Grupo ha realizado transacciones durante los ejercicios 2024 y 2023, así como la naturaleza de dicha vinculación, es la siguiente:

Empresa	Naturaleza de la vinculación
Ejercicio 2024	
Smartia, S.L.U.	Sociedad dominante directa
Alazady España, S.L.	Parte vinculada
Smartia Re Office Amargura 15, S.L.U.	Empresa del grupo
Greenalia Forest, S.L.U.	Empresa del grupo
Greenalia Logistics, S.L.U.	Empresa del grupo
Administradores	Administradores
Ejercicio 2023	
Smartia, S.L.U.	Sociedad dominante directa
Alazady España, S.L.	Parte vinculada
Biomasa Forestal, S.L.	Empresa del grupo
Smartia Re Office Amargura 15, S.L.U.	Empresa del grupo
Greenalia Forest, S.L.U.	Empresa del grupo
Greenalia Logistics, S.L.U.	Empresa del grupo

Los saldos mantenidos con las entidades vinculadas detalladas anteriormente son los siguientes:

(Euros)	Parte vinculada	Administradores	Sociedad dominante directa	Empresa del grupo
Ejercicio 2024				
Créditos a corto plazo	-	-	14.418.211	184.304
Créditos a largo plazo	-	-	17.053.766	-
Cuentas	-	-	-	400.610
Deudas largo plazo	(537.468)	-	-	-
Deudas corto plazo	-	(1.000.000)	(5.831.211)	(90.424)
Proveedores	-	-	96.800	(18.184)
Total	(537.468)	(1.000.000)	25.737.566	476.306
Ejercicio 2023				
Créditos a corto plazo	-	-	11.834.123	2.897.085
Cuentas	-	-	-	407.347
Deudas largo plazo	-	-	-	(15.270.121)
Deudas corto plazo	-	-	(5.103.690)	-
Proveedores	-	-	-	(2.749.091)
Total	-	-	6.730.433	(14.214.780)

Los saldos de créditos y deudas a corto plazo con Smartia, S.L.U. se corresponden a las cuentas corrientes de las sociedades del Grupo con dicha entidad derivado principalmente de la liquidación del Impuesto sobre Sociedades e impuesto de valor añadido pagar con motivo del Grupo fiscal que encabeza dicha sociedad.

GREENALIA, S.A. Y SOCIEDADES DEPENDIENTES - Notas a la memoria

El detalle de las transacciones realizadas con entidades vinculadas es el siguiente:

(Euros)	Parte vinculada	Sociedad dominante directa	Empresa del grupo
Ejercicio 2024			
Ventas y prestaciones de servicios	-	-	9.600
Compras de mercaderías	-	-	(871.304)
Servicios recibidos	-	(240.000)	(186.657)
Gastos financieros	(35.906)	-	(331.792)
Total	(35.906)	(240.000)	(1.380.153)
Ejercicio 2023			
Ventas y prestaciones de servicios	-	-	21.983
Compras de mercaderías	-	-	(6.172.683)
Servicios recibidos	-	(251.800)	(202.705)
Gastos financieros	-	-	(1.085.946)
Total	-	(251.800)	(7.439.351)

Las operaciones con empresas de Grupo y vinculadas han sido realizadas dentro del tráfico ordinario de la actividad de la empresa y en condiciones normales de mercado.

26.2 Información relativa a Administradores de la Sociedad Dominante y personal de Alta Dirección

Durante los ejercicios 2024 y 2023 no se han realizado retribuciones al Consejo de Administración por su labor de consejeros.

El Grupo considera personal de Alta Dirección a aquellas personas que ejercen funciones relativas a los objetivos generales del Grupo, tales como la planificación, dirección y control de las actividades, llevando a cabo sus funciones con autonomía y plena responsabilidad, sólo limitadas por los criterios e instrucciones de los titulares jurídicos del Grupo o los órganos de gobierno y administración que representan a dichos titulares. El Grupo únicamente considera una persona que pueda ser considerada como Alta Dirección, según la definición anteriormente expuesta. La retribución conjunta de las sociedades del grupo a la Alta Dirección por todos los conceptos en el ejercicio 2024 ascendió a 63.000 euros (63.000 euros en el ejercicio 2023).

Asimismo, el Consejo de Administración contaba al cierre del ejercicio con dos consejeros ejecutivos, que, a su vez, son empleados del grupo, cuya retribución bruta en el ejercicio 2024 ha ascendido a 274.013 euros (239.452 euros en el ejercicio 2023).

Adicionalmente se han satisfecho dietas a los consejeros no empleados del grupo por importe de 2.000 euros.

Al 31 de diciembre de 2024 y 2023 las sociedades del Grupo no tenían obligaciones contraídas en materia de pensiones y de seguros de vida respecto a los miembros anteriores o actuales de sus órganos de Administración.

A 31 de diciembre de 2024 existe un crédito concedido a un consejero ejecutivo que a su vez es empleado del Grupo por importe de 75.187,57 euros (85.187 euros en 2023).

Durante el ejercicio 2024 se han satisfecho primas de seguros de responsabilidad civil de los Administradores por daños ocasionados en el ejercicio del cargo por importe de 20.301 euros (17.910 euros en el ejercicio 2023).

GREENALIA, S.A. Y SOCIEDADES DEPENDIENTES - Notas a la memoria

Durante los ejercicios 2024 y 2023 los miembros del Consejo de Administración de la Sociedad Dominante no han realizado con ésta ni con sociedades del Grupo operaciones ajenas al tráfico ordinario o en condiciones distintas a las de mercado.

En relación con los artículos 229 y 230 de la Ley de Sociedades de Capital, los Administradores de la Sociedad Dominante han comunicado que no tienen situaciones de conflicto con el interés con las sociedades consolidadas.

27. INFORMACION SOBRE EMPLEADOS

El número medio de empleados del Grupo durante el ejercicio, desglosado por categorías es como sigue:

(Número)	31/12/2024	31/12/2023
Directivos	8	8
Administrativos	46	40
Operarios	71	58
Total	125	106

La distribución por sexos al final del ejercicio de empleados del Grupo durante el ejercicio es como sigue:

(Número)	31/12/2024		31/12/2023	
	Mujeres	Hombres	Mujeres	Hombres
Directivos	3	6	3	5
Administrativos	18	29	17	25
Operarios	2	77	-	61
Total	23	112	20	91

Al 31 de diciembre de 2024 la Sociedad cuenta con un empleado con discapacidad (ningún empleado con discapacidad al 31 de diciembre de 2023).

A 31 de diciembre de 2024 el Consejo de Administración de la Sociedad Dominante estaba compuesto por seis personas, 5 hombres y 1 mujer (misma composición al 31 de diciembre de 2023). A la fecha de formulación de los presentes estados financieros consolidados el Consejo de Administración estaba compuesto por cuatro hombres.

28. HONORARIOS DE AUDITORIA

Los honorarios devengados en el ejercicio por los servicios prestados por el auditor de cuentas y las entidades relacionadas con el mismo han sido los siguientes:

(Euros)	2024	2023
Honorarios por la auditoría	377.755	161.572
Otros servicios de verificación	36.000	35.440
	413.755	197.012

Los otros servicios de verificación de los ejercicios 2024 y 2023 se corresponden principalmente al informe de verificación de la memoria anual y a ciertos procedimientos acordados requeridos por los contratos de financiación.

GREENALIA, S.A. Y SOCIEDADES DEPENDIENTES - Notas a la memoria

29. GARANTIAS, AVALES, COMPROMISOS Y CONTINGENCIAS

29.1 Garantías

La sociedad dependiente Greenalia Wind Power, S.L. tiene depositadas garantías por un importe total de 7.066 miles de euros en relación con la inscripción en el Registro de Régimen Retributivo Específico en estado de preasignación de ocho parques eólicos en estado de promoción, construcción u operación (según el caso) en Galicia. La sociedad ha realizado distintas solicitudes de ampliación de plazos y recursos ante el incumplimiento de determinados plazos administrativos que podrían suponer la ejecución de dichas garantías. En este sentido los asesores legales del Grupo consideran probable que dichas actuaciones eviten la ejecución de las garantías.

En relación con las garantías que la Sociedad Dominante ha otorgado por la financiación que la sociedad dependiente Greenalia Biomass Power Curtis Teixeira, S.L.U. ha obtenido por parte de entidades financieras para la construcción de la planta de biomasa ubicada en el término municipal de Curtis (A Coruña), se establece lo siguiente:

(i) Deuda Inco Capital – Greenalia Biomass Power Curtis Teixeira, S.L.U.:

En el préstamo se establecen las siguientes garantías:

- Prenda de primer orden sobre las acciones que representen el 100 por ciento del capital social de Greenalia Biomass Power Luxemburgo II S.à r.l.
- Prenda de primer orden sobre las acciones que representen el 100 por ciento del capital social de Greenalia Biomass Power Luxemburgo S.à r.l.
- Prenda de primer orden sobre las acciones que representen el 100 por ciento del capital social de la Sociedad.
- Prenda de primer orden sobre los derechos de crédito derivados de las cuentas bancarias de la Sociedad.
- Prenda de primer orden sobre los derechos de crédito derivados de cualquier empresa o accionista puestos a disposición de la Sociedad.
- Prenda de primer orden sobre los derechos de crédito derivados de los Documentos del Proyecto, los Seguros y el Acuerdo de Compromiso del Promotor, entre los que se incluyen:
 - o Acuerdo de O&M
 - o Acuerdo de Suministro de Biomasa
 - o Acuerdo de Cesión de Suministro de Biomasa
 - o Acuerdo EPC
 - o Contratos de suministro
 - o Cualquier acuerdo de acceso técnico
 - o Cualquier contrato de compraventa de energía eléctrica o contrato de representación
 - o Acuerdos de terrenos
- Escritura de poderes irrevocables en relación con los documentos anteriormente mencionados.
- Mantenimiento de las siguientes cuentas corrientes:
 - o una cuenta denominada Cuenta de Explotación, con un saldo mínimo de 1 millón de euros.
 - o una cuenta denominada Cuenta de Reserva para el Servicio de la Deuda, que debe disponer en todo momento de un saldo mínimo al menos igual a seis meses de servicio de la deuda.
 - o una cuenta denominada Cuenta de Reserva de Biomasa, que deberá disponer al menos de los importes pagaderos en concepto de gastos de biomasa por un período de al menos seis meses.

GREENALIA, S.A. Y SOCIEDADES DEPENDIENTES - Notas a la memoria

(ii) *Deuda Incus Capital – Greenalia Wind Power Eolo Senior Moc, S.L.U.*

En el préstamo se establecen las siguientes garantías:

- Una escritura de prenda de primer orden sobre las acciones que representen el 100% del capital social de los garantes, siendo estos:
 - o Greenalia Wind Power Eolo Senior Moc, S.L.U.
 - o Greenalia Wind Power Miñón, S.L.U.
 - o Greenalia Wind Power Ourel, S.L.U.
 - o Greenalia Wind Power Alto Da Croa, S.L.U.
 - o Greenalia Wind Power Alto Da Croa II, S.L.U.
 - o Greenalia Wind Power Monte Tourado, S.L.U.
- Prenda de primer orden sobre los derechos de crédito derivados de las cuentas bancarias de los garantes.
- Prenda de primer orden sobre los derechos de crédito derivados de cualquier empresa o accionista.
- Prenda de primer orden sobre los derechos de crédito derivados de los Documentos del Proyecto y de la seguros contratados por la Sociedad, entre los que se incluyen:
 - o Acuerdo de O&M
 - o Acuerdo EPC
 - o Cualquier acuerdo de acceso técnico
 - o Cualquier contrato de compraventa de energía eléctrica o contrato de representación
 - o Acuerdos de terrenos
- Escritura de poderes irrevocables en relación con los documentos anteriormente mencionados.
- Greenalia Wind Power Eolo Senior Moc, S.L.U. ha de mantener al menos las siguientes cuentas bancarias:
 - o una cuenta denominada Cuenta Principal, con un saldo mínimo de 750 mil euros.
- El resto de sociedades garantes descritas en el primer punto han de mantener al menos las siguientes cuentas bancarias:
 - o una cuenta denominada Cuenta Operativa

(iii) *Deuda Greenalia Power US Advanced II - Raven*

Se contempla como garantías al préstamo las participaciones de las sociedades cabeceras (Greenalia Solar Power, Inc, Greenalia Wind Power, Inc, Greenalia Solar Power Development, LLC, Greenalia Wind Power Development, LLC y Greenalia Energy Storage, Inc) del subgrupo estadounidense, así como los proyectos de las sociedades en construcción, siendo estos los siguientes:

- 431 MWdc Misae IIA solar PV Project
- 264 MWdc Misae IIB solar PV Project
- 189 MWdc Wensowitch solar PV Project
- 101 MWdc Ratcliff solar PV Project
- 134 MWdc Reis solar PV Project
- 303 MWdc Blue Hills wind Project
- 265 MWdc Project Donegal solar PV Project
- 119 MWdc Project Leitrim solar PV Project

GREENALIA, S.A. Y SOCIEDADES DEPENDIENTES - Notas a la memoria

- 118 MWdc Project Roscommon solar PV Project

(iv) *Otras Deudas*

El préstamo del Banco Santander formalizado por la sociedad dependiente Greenalia Power Development, S.L.U., se establecen las siguientes garantías:

- Del cumplimiento de las obligaciones que para el prestatario se deriven del contrato responde el prestatario.
- Sin perjuicio de responsabilidad personal e ilimitada del prestatario anterior, los garantes garantizan de manera incondicional e irrevocable en favor de las entidades financiadoras, las obligaciones garantizadas.
- El acreditado constituye a favor de los acreedores garantizados los siguientes derechos reales de prenda de primer rango:
 - o Prenda de primer rango sobre el 100% las participaciones de los obligados.
 - o Prenda de primer rango sobre derechos de crédito que se deriven o puedan derivarse en el futuro a su favor de la cuenta de la financiación y del crédito intragrupo.
- En el supuesto de que los obligados obtuviesen autorización para suscribir deuda financiera adicional a la financiación y para otorgar garantías en relación con la misma, los obligados se comprometen a otorgar a favor de las entidades financiadoras, las mismas garantías reales y con el mismo rango que las otorgadas en garantía de la nueva deuda financiera.

A fecha de formulación no existen garantías activas por el préstamo del Banco Santander formalizado por la sociedad dependiente Greenalia Power Development, S.L.U.

29.2 *Avales*

El Grupo mantiene avales ante la Agencia Tributaria por importe de 411 miles de euros para la suspensión de la ejecución de las liquidaciones recurridas en vía económico-administrativa correspondiente a actas del Impuesto sobre el Valor Añadido e Impuesto sobre Sociedades de los años 2015, 2016 y 2017 (411 miles de euros a 31 de diciembre de 2023)

A fecha de formulación de los estados financieros consolidados el Grupo tiene avales otorgados por seguros de caución, para la adjudicación y acceso a puntos de conexión por importe de 84,9 millones de euros (146,1 millones de euros en el ejercicio 2023).

Asimismo, el Grupo tiene avales otorgados por seguros de caución para cubrir los requerimientos de desmantelamiento, obras y declaraciones de impacto ambiental por importe de 1.619 miles de euros (768 miles de euros en el ejercicio 2023).

El Consejo de Administración considera que dichos avales no generarán incidencias ya que el riesgo se encuentra evaluado y acotado. Por tanto, consideran que no se derivará ningún tipo de perjuicio económico para el Grupo con relación a los citados avales.

Asimismo, el Grupo cuenta con avales bancarios emitidos dentro del marco del Project Finance de Eolo (emitidos por el propio banco agente), por importe de 757 millones de euros en proyecto de Eolo (757 millones de euros en el ejercicio 2023).

Asimismo, se han constituido líneas de avales suscritos por el Avalista y los Obligados bajo los cuales se emitirán avales en beneficio de:

- La Dirección General de Energía y Minas de la Consellería de Economía, Empleo e Industria de la Xunta de Galicia o, en su caso, el organismo correspondiente de la Xunta de Galicia que lo sustituya por importe de 2.200.000 euros al objeto de solicitar los avales necesarios para responder del cumplimiento por el acreditado y las sociedades de sus obligaciones de desmantelamiento del Proyecto conforme a la legislación aplicable.

GREENALIA, S.A. Y SOCIEDADES DEPENDIENTES - Notas a la memoria

29.3 Compromisos

El Grupo firmó durante el ejercicio 2022 un contrato de venta de energía a largo plazo ("PPA financiero") de dos proyectos en estado incipiente de desarrollo, los cuales están sujetos al cumplimiento de ciertos hitos, pudiendo cancelarse sin coste en el caso de no alcanzarse los mismos.

Adicionalmente también se ha firmado un contrato de venta de energía a largo plazo con entrega física (PPA Físico). Dicho contrato supone la venta de energía producida por varios parques que actualmente están en desarrollo, desde que dichos parques entren en operación hasta 31 de diciembre de 2033. Este contrato se ha calificado como un "Executory contract" y, por tanto, no supone ningún reflejo en los estados financieros consolidados hasta que comience la ejecución de este.

El Grupo firmó durante el ejercicio 2023 y 2024 tres contratos de venta de energía a largo plazo ("PPA financiero") del proyecto MISAE II (Texas, USA), actualmente en construcción. El valor de estos PPA se encuentra registrado como un instrumento financiero derivado.

30. INFORMACION MEDIOAMBIENTAL

Los equipos e instalaciones incorporados a los epígrafes inmovilizado material y derechos de uso cuya finalidad es la minimización del impacto medioambiental y la protección y mejora del medio ambiente son los siguientes:

(Euros)	31/12/2024	31/12/2023
Coste	18.061.017	15.283.178
Amortización acumulada	(6.156.447)	(4.582.961)
Total	11.904.570	10.700.217

Los Administradores de la Sociedad Dominante estiman que no existen contingencias significativas relativas a la protección y mejora del medio ambiente, por lo que no consideran necesario registrar provisión alguna en tal sentido.

31. INFORMACION SOBRE LOS APLAZAMIENTOS DE PAGO EFECTUADOS A PROVEEDORES. DISPOSICION ADICIONAL TERCERA "DEBER DE INFORMACION" DE LA LEY 16/2010, DE 5 DE JULIO

La información sobre los aplazamientos de pago efectuados a proveedores por las sociedades consolidadas españolas es como sigue:

	31/12/2024	31/12/2023
(Días)		
Periodo medio de pago a proveedores	56	36
Ratio de operaciones pagadas	64	35
Ratio de operaciones pendientes de pago	33	52
(Euros)		
Total pagos realizados	37.784.775	123.942.076
Total pagos pendientes	12.639.615	7.329.885
	31/12/2024	31/12/2023
Volumen monetario pagado en euros (miles de euros)	23.513.565	116.871.291
Porcentaje que supone sobre el total monetario de pagos a los proveedores	62%	94%
Número de facturas pagadas	11.978	11.453
Porcentaje sobre el número total de facturas pagadas a proveedores	87%	89%

GREENALIA, S.A. Y SOCIEDADES DEPENDIENTES - Notas a la memoria

32. HECHOS POSTERIORES AL CIERRE

Durante los meses de enero y febrero de 2025 tuvieron lugar emisiones del Programa de Pagares Verdes que tiene suscrito la Sociedad dominante por un saldo vivo nominal máximo de 100 millones de euros, con una vigencia de un año desde la fecha de publicación. El importe de dichas disposiciones hasta la formulación de las presentes cuentas anuales ascendió a 30.900 miles de euros.

A fecha de emisión de la formulación de estas cuentas anuales consolidadas, el saldo actual emitido del programa asciende a 60.700 miles de euros.

El 10 de febrero de 2025, la Sociedad del grupo Greenalia Power US, INC ha formalizado una deuda a largo plazo con la sociedad financiera no depositaria Nomura Corporate Funding Americas LLC por importe de 123 millones de dólares americanos, la cual ha sido dispuesta en su totalidad a fecha de formulación de las presentes cuentas anuales.

El 26 de diciembre de 2024, la Sociedad del grupo Excel Advantage Services, LLC ha formalizado una deuda a largo plazo con entidades financieras por importe de 383 millones de dólares americanos, de la cual se ha dispuesto a fecha de formulación de las presentes cuentas anuales 126 millones de dólares americanos.

El 10 de enero de 2025, la Sociedad del grupo Greenalia Power Spain, S.L.U. ha formalizado una deuda con sociedades de actividad designada del Grupo Macquarie a largo plazo por importe de 97 millones de euros, de la cual se ha dispuesto a fecha de formulación de las presentes cuentas anuales 75 millones de euros, que ha permitido el repago, entre otros conceptos, la cancelación de 59,3 millones de euros de otras deudas.

El 3 de enero de 2025, la Sociedad del grupo Greenalia Power Guadames, S.L.U. ha formalizado un Project Finance con la entidad bancaria Deutsche Bank AG a largo plazo por importe de 152 millones de euros, que se destinarán a la construcción de proyectos fotovoltaicos dentro del proyecto Guadames.

Greenalia, S.A.

Informe de Gestión consolidado correspondiente al ejercicio 2024

Haciendo balance de este último ejercicio, dejamos atrás un año de transición, pero de grandes cambios en el grupo. Si bien durante el ejercicio 2024 no se ha producido ninguna operación de rotación de activos, sí nos hemos centrado en la construcción de varios proyectos, destacando el avance en la construcción del proyecto fotovoltaico Misae II (Texas, USA) con una potencia de 430MW o el de los Guadame's (Jaén, España), con 310MW, los cuales van a suponer una consolidación de nuestro modelo de IPP y un fuerte crecimiento de los ingresos y el EBITDA de forma recurrente.

La resolución favorable del arbitraje abierto con el constructor y operador de la planta de biomasa de Curtis-Teixeiro ha permitido internalizar la plantilla de la planta, lo que ya ha supuesto una mejora operativa y una reducción de los costes.

Además, durante el año 2024 vivimos un hito histórico en el grupo, continuando la construcción de nuestro primer proyecto en USA. Y una vez más, lo hacemos además con vocación de generar un impacto positivo en la industria. Por ello, afianzamos nuestros proyectos con la firma de cuatro PPAs, a través de los cuales se ofrecen soluciones a la industria para ser más competitiva, eficiente y respetuosa con el medio ambiente.

En este ejercicio 2024 no se ha llevado a cabo ninguna operación de desinversión de activos (lo cual explica en gran parte la diferencia en el resultado, en comparación con el ejercicio anterior, donde se produjo una rotación de activos que supuso unas ventas de 52 millones de euros y un ebitda de 39 millones de euros) al no haberse dado las circunstancias que así lo aconsejaban y al apostar por seguir manteniendo los activos en propiedad, consolidando nuestro modelo de IPP con ingresos recurrentes. Sin embargo, seguimos atentos al mercado para aprovechar cualquier oportunidad que surja y que nos permita poner en valor nuestros activos para seguir invirtiendo el capital recaudado en el crecimiento de la compañía y en nuestro modelo de negocio de IPP.

Por otro lado, este año se han producido dos circunstancias atípicas que han supuesto un perjuicio en el resultado de la compañía de forma significativa, por un lado, la ejecución de las garantías derivadas de la subasta del Régimen de Retribución Específico (RRE) de Julio de 2017 (cuyos proyectos presentados, a excepción de uno, no cumplieron los plazos establecidos en la convocatoria debido a retrasos en la tramitación por parte de las diferentes administraciones involucradas) este impacto ha supuesto un deterioro de 6,2 millones de euros en las cuentas de 2024. Sin embargo, los ingresos obtenidos por estas instalaciones en el mercado, en comparación con la renuncia a este régimen retributivo, ha permitido obtener ingresos muy superiores durante los años de operación, superando con creces los 6,2 millones de euros ahora deteriorados en el ejercicio actual.

Otra de las circunstancias que ha impactado de forma significativa en las cuentas ha sido la disponibilidad de la planta de Biomasa de Curtis-Teixeiro, durante el primer semestre del 2024 se produjo un cambio regulatorio que ha supuesto una mejora sustancial tanto en la retribución de la planta, que se ha incrementado, reconociendo el aumento de costes de los últimos años, como en el mecanismo por el cual se actualiza la retribución, antes cada tres años y con la nueva regulación cada tres meses, sin embargo, este cambio afectó de forma negativa durante el primer semestre, ya que su aprobación, aunque fue en el segundo semestre, tuvo efectos desde principios de año y provocó que la disponibilidad de la planta, de acuerdo a la nueva regulación, se redujese en 70.000MWh, en comparación a la disponibilidad estándar, con una repercusión negativa en los ingresos de 8 millones de euros.

En el plano organizativo, destacar el incremento de la plantilla del grupo en un 22% respecto al ejercicio 2023 (+42% respecto al ejercicio 2022), especialmente reforzada por la asunción de la operación de la planta de biomasa.

Por otro lado, y a pesar de referirse al ejercicio 2025, mención especial requieren los proyectos que entrarán en funcionamiento en los próximos meses: El proyecto MISAE II (Texas, USA), con una potencia de 430MW, que se encuentra en fase final de construcción y que exportará energía durante el verano de 2025. A ellos se sumarán los proyectos de Guadame's (Jaén, España), también en una fase inicial de construcción.

Por último, en el ámbito ESG (*Environmental, Social and Governance*), en este 2024 Greenalia ha presentado su *Plan Estratégico de Sostenibilidad 2024 - 2028*, basado en 4 ejes de actuación: planeta, personas, gobernanza y prosperidad.

Al mismo tiempo, en paralelo a la presentación de esta memoria, se publicará la sexta memoria de sostenibilidad, como parte del Informe Integrado FY24 de Greenalia, siendo esta verificada por Emsi&Young (EY).

En materia social, se ha continuado con la inversión social, alineando esta con el momento de desarrollo del negocio, y colaborando con distintas entidades colaborativas e instituciones en las comunidades en las que opera. En materia medioambiental, se ha continuado operando bajo las certificaciones SURE e ISO 14001 en el suministro y en la planta de biomasa respectivamente. La correcta gestión ambiental, en materia climática, forestal y de recursos hídricos, ha sido validada por el rating CDP - obteniendo una puntuación B en el ejercicio 2024, demostrando así una correcta gestión en esta materia e impulsando a tomar medidas para implementar las mejores prácticas en próximos ejercicios.

a) Evolución de la actividad

- Seguimos avanzando en la hoja de ruta marcada, mejorando los niveles de operación y actividad de nuestros activos.
- El negocio energético edílico continúa su actividad de producción, con los cinco proyectos de EOLO MOC funcionando a plena capacidad durante todo el ejercicio (parques eólicos de Miñón, Orol, Alto da Croa, Alto da Croa II y Monte Tourado). Hay que destacar la explotación a mercado (*merchant*) de estos proyectos, lo que está permitiendo obtener precios de mercado superiores a lo incluido en el plan (de los que hubiésemos obtenido en el caso de haber perfeccionado el derecho de la subasta).
- La planta de biomasa (Curtis-Teixeiro) ha continuado exportando energía, mejorando sus niveles de producción.

La conciliación entre la cuenta de pérdidas y ganancias consolidada y el EBITDA que la Dirección ha incluido en el presente informe es la siguiente:

	EBITDA CONSOLIDADO
Resultado de explotación	5.156.540
(*) Otros resultados	6.433.248
(*) Amortización del inmovilizado	11.629.680
(*) Deterioros de existencias e inmovilizado	771.754
TOTAL	23.991.222

Las principales partidas y operaciones que explican la evolución del balance han sido:

- Incremento muy significativo del activo (+44,1% respecto al cierre de ejercicio 2023), fundamentalmente debido a la inversión realizada en el desarrollo de nuevos proyectos.

GREENALIA, S.A. Y SOCIEDADES DEPENDIENTES - Notas a la memoria

- En relación con los bonos corporativos, se mantiene vigente el bono emitido el 15 de diciembre de 2020 por un importe de 55.000.000 euros listado en el Mercado Alternativo de Renta Fija (MARF). Dicho bono tiene vencimiento en el año 2025 y devenga un tipo de interés fijo anual del 4,95%.
- El saldo vivo a cierre de ejercicio 2024 por el Programa de Pagarés Verdes asciende a 54,5 millones de euros (a cierre de ejercicio 2023 era de 67,2 millones de euros).
- El patrimonio neto consolidado presenta un saldo positivo de 41,3 millones de euros. En este punto es importante destacar que este es el primer año en el que la empresa incluye en sus cuentas los cálculos de las provisiones de los PPAs, en concreto de los 4 firmados para el proyecto fotovoltaico de USA, Misae II (430MW), a pesar de que la provisión es negativa por importe de 21,5 millones de euros (por la subida de los precios de la energía desde la firma del PPA hasta finales del 2024), esto repercutirá de forma positiva en los ingresos de este proyecto ya que, aproximadamente, un 30% de su producción se venderá a mercado y se verá afectada de forma positiva al incrementar sus ingresos.

b) Investigación y desarrollo

Durante el ejercicio 2024 no se realizó actividad alguna en materia de investigación y desarrollo.

c) Acontecimientos posteriores

A la fecha de formulación de las cuentas anuales consolidadas no existen hechos posteriores al cierre que incidan significativamente en el patrimonio del grupo y pongan de manifiesto situaciones que podrían afectar a la imagen fiel de las cuentas anuales consolidadas, salvo los indicados en la Nota 32 de la memoria adjunta.

d) Gestión medio ambiental

Durante el ejercicio 2024 no se ha realizado actividad alguna en materia de gestión medioambiental.

e) Uso de instrumentos financieros

La Sociedad no utiliza derivados financieros distintos de los descritos en la memoria como instrumentos de cobertura de tipo de interés. Los objetivos y políticas de gestión del riesgo financiero, así como la exposición de la Sociedad a los diferentes riesgos se detalla en la Nota 20 de la memoria adjunta.

f) Período medio de pago

El período medio de los pagos realizados durante el ejercicio 2024 ha ascendido a 56 días (36 días en el ejercicio 2023).

g) Cumplimiento del plan de negocio

La sociedad traslada su satisfacción en cuanto al grado de cumplimiento general del Plan de Negocio para el ejercicio 2024, y a su correcta ejecución.

GREENALIA, S.A. Y SOCIEDADES DEPENDIENTES - Notas a la memoria

En A Coruña, a 28 de marzo de 2025, los miembros del Consejo de Administración de la Sociedad Dominante formulan las presentes cuentas anuales consolidadas de Greenalia, S.A. del ejercicio 2024 integrados por el estado de situación financiera consolidado, la cuenta de resultados consolidada, el estado de cambios en el patrimonio neto consolidado, el estado de flujos de efectivo consolidado y la memoria consolidada correspondiente al ejercicio anual terminado el 31 de diciembre de 2024, así como formulan el informe de gestión consolidado del ejercicio.

D. José María Castellano Ríos
Presidente del Consejo

D. Manuel García Pardo
Consejero

D. Antonio Fernández-Morillas Rodríguez
Consejero

D. Pablo Castellano Vázquez

GREENALIA, S.A. Y SOCIEDADES DEPENDIENTES

Anexo I Sociedades Dependientes

1 de 12

Ejercicio 2024	Domicilio Social	Actividad	Coste participación	Sociedad Titular	Porcentaje Grupo
Sociedades Dependientes					
GREENALIA POWER SPAIN, S.L.U.	A Coruña	(1)	18.545.158	GREENALIA S.A.	100,00%
GREENALIA WIND POWER, S.L.U.	A Coruña	(1)	12.787.966	GREENALIA POWER SPAIN, S.L.U.	100,00%
GREENALIA WIND POWER O CAMPO, S.L.U.	A Coruña	(3)	3.000	GREENALIA WIND POWER, S.L.U.	100,00%
GREENALIA SOLAR POWER, S.L.U.	A Coruña	(1)	429.001	GREENALIA POWER SPAIN, S.L.U.	100,00%
GREENALIA BIOMASS POWER, S.L.U.	A Coruña	(1)	9.079.691	GREENALIA POWER SPAIN, S.L.U.	100,00%
GREENALIA BIOMASS SUPPLY, S.L.U.	A Coruña	(2)	5.234.766	GREENALIA BIOMASS POWER S.L.U.	100,00%
GREENALIA BIOMASS POWER CURTIS TEXEIRO, S.L.U.	A Coruña	(3)	5.060.001	GREENALIA BIOMASS POWER LUXEMBURGO S.A. R.L.	100,00%
GREENALIA BIOMASS POWER CURTIS TEXEIRO I, S.L.U.	A Coruña	(3)	85.513	GREENALIA BIOMASS POWER, S.L.U.	100,00%
GREENALIA SOLAR POWER EL TRANCO, S.L.U.	A Coruña	(3)	3.000	GREENALIA SOLAR POWER DEVELOPMENT, S.L.U.	100,00%
GREENALIA SOLAR POWER GUADAME I, S.L.U.	A Coruña	(3)	6.000	GREENALIA SOLAR POWER DEVELOPMENT, S.L.U.	100,00%
GREENALIA SOLAR POWER GUADAME I, S.L.U.	A Coruña	(3)	3.000	GREENALIA SOLAR POWER DEVELOPMENT, S.L.U.	100,00%
GREENALIA SOLAR POWER GUADAME II, S.L.U.	A Coruña	(3)	3.000	GREENALIA SOLAR POWER DEVELOPMENT, S.L.U.	100,00%
GREENALIA SOLAR POWER GUADAME IV, S.L.U.	A Coruña	(3)	3.000	GREENALIA SOLAR POWER DEVELOPMENT, S.L.U.	100,00%
GREENALIA SOLAR POWER GUADAME V, S.L.U.	A Coruña	(3)	1.500	GREENALIA SOLAR POWER DEVELOPMENT, S.L.U.	100,00%
GREENALIA SOLAR POWER MOSEN, S.L.U.	A Coruña	(3)	550.971	GREENALIA SOLAR POWER DEVELOPMENT, S.L.U.	100,00%
GREENALIA WIND POWER ACEVEDAL	A Coruña	(3)	17.018	GREENALIA WIND POWER DEVELOPMENT, S.L.U.	100,00%
GREENALIA WIND POWER ALTO DA CROA II, S.L.U.	A Coruña	(3)	81.390	GREENALIA WIND POWER EOLO SENIOR MOC, S.L.U.	100,00%
GREENALIA WIND POWER ALTO DA CROA, S.L.U.	A Coruña	(3)	35.077	GREENALIA WIND POWER EOLO SENIOR MOC, S.L.U.	100,00%
GREENALIA WIND POWER AS LOUSEIRAS, S.L.U.	A Coruña	(3)	3.000	GREENALIA WIND POWER DEVELOPMENT, S.L.U.	100,00%
GREENALIA WIND POWER BORRASCA, S.L.U.	A Coruña	(3)	3.000	GREENALIA WIND POWER, S.L.U.	100,00%
GREENALIA WIND POWER BOURA, S.L.U.	A Coruña	(3)	3.000	GREENALIA WIND POWER, S.L.U.	100,00%
GREENALIA WIND POWER BRISA, S.L.U.	A Coruña	(3)	0	GREENALIA WIND POWER, S.L.U.	100,00%
GREENALIA WIND POWER BUSTELO, S.L.U.	A Coruña	(3)	427.796	GREENALIA WIND POWER EOLO SENIOR CAMPELOS, S.L.U.	100,00%
GREENALIA WIND POWER CAMPELO, S.L.U.	A Coruña	(3)	757.826	GREENALIA WIND POWER EOLO SENIOR CAMPELOS, S.L.U.	100,00%
GREENALIA WIND POWER CAMPOS VELLOSO, S.L.U.	A Coruña	(3)	0	GREENALIA WIND POWER DEVELOPMENT, S.L.U.	100,00%
GREENALIA WIND POWER CARBALLAL, S.L.U.	A Coruña	(3)	19.614	GREENALIA WIND POWER DEVELOPMENT, S.L.U.	100,00%

GREENALIA, S.A. Y SOCIEDADES DEPENDIENTES

Anexo I Sociedades Dependientes

2 de 12

Ejercicio 2024	Domicilio Social	Actividad	Coste participación	Sociedad Titular	Porcentaje Grupo
GREENALIA WIND POWER CEFIRO, S.L.U.	A Coruña	(3)	0	GREENALIA WIND POWER, S.L.U.	100,00%
GREENALIA WIND POWER COTO DOS CHADS, S.L.U.	A Coruña	(3)	8.500	GREENALIA WIND POWER DEVELOPMENT, S.L.U.	100,00%
GREENALIA WIND POWER COTO MUNDO, S.L.U.	A Coruña	(3)	3.000	GREENALIA WIND POWER DEVELOPMENT, S.L.U.	100,00%
GREENALIA WIND POWER EOLO SENIOR MOC, S.A.U.	A Coruña	(3)	20.371.522	GREENALIA WIND POWER EOLO MOC, S.A.U.	100,00%
GREENALIA WIND POWER EOLO CAMPELOS, S.L.U.	A Coruña	(3)	179.000	GREENALIA WIND POWER, S.L.U.	100,00%
GREENALIA WIND POWER EOLO MOC, S.A.U.	A Coruña	(3)	24.364.595	GREENALIA WIND POWER, S.L.U.	100,00%
GREENALIA WIND POWER EOLO SENIOR CAMPELOS, S.L.U.	A Coruña	(3)	179.000	GREENALIA WIND POWER EOLO CAMPELOS, S.L.U.	100,00%
GREENALIA WIND POWER FELGA, S.L.U.	A Coruña	(3)	21.135	GREENALIA WIND POWER DEVELOPMENT, S.L.U.	100,00%
GREENALIA WIND POWER FONSANTA, S.L.U.	A Coruña	(3)	0	GREENALIA WIND POWER DEVELOPMENT, S.L.U.	100,00%
GREENALIA WIND POWER FORGOSELO, S.L.U.	A Coruña	(3)	0	GREENALIA WIND POWER DEVELOPMENT, S.L.U.	100,00%
GREENALIA WIND POWER FRIOL, S.L.U.	A Coruña	(3)	4.800	GREENALIA WIND POWER DEVELOPMENT, S.L.U.	100,00%
GREENALIA WIND POWER GAIOSO, S.L.U.	A Coruña	(3)	0	GREENALIA WIND POWER DEVELOPMENT, S.L.U.	100,00%
GREENALIA WIND POWER GALERNA, S.L.U.	A Coruña	(3)	0	GREENALIA WIND POWER, S.L.U.	100,00%
GREENALIA WIND POWER GATO, S.L.U.	A Coruña	(3)	26.342	GREENALIA WIND POWER DEVELOPMENT, S.L.U.	100,00%
GREENALIA WIND POWER GOFIO, S.L.	A Coruña	(3)	2.550	GREENALIA WIND POWER, S.L.U.	85,00%
GREENALIA WIND POWER GRANXON, S.L.U.	A Coruña	(3)	14.831	GREENALIA WIND POWER DEVELOPMENT, S.L.U.	100,00%
GREENALIA WIND POWER LAMAS, S.L.U.	A Coruña	(3)	12.000	GREENALIA WIND POWER DEVELOPMENT, S.L.U.	100,00%
GREENALIA WIND POWER LEVANTE, S.L.U.	A Coruña	(3)	3.000	GREENALIA WIND POWER, S.L.U.	100,00%
GREENALIA WIND POWER MINON, S.L.U.	A Coruña	(3)	310.391	GREENALIA WIND POWER EOLO SENIOR MOC, S.L.U.	100,00%
GREENALIA WIND POWER MISTRAL, S.L.U.	A Coruña	(3)	3.000	GREENALIA WIND POWER, S.L.U.	100,00%
GREENALIA WIND POWER MONTE DO CORDAL, S.L.U.	A Coruña	(3)	9.700	GREENALIA WIND POWER DEVELOPMENT, S.L.U.	100,00%
GREENALIA WIND POWER MONTE TOURADO, S.L.U.	A Coruña	(3)	107.577	GREENALIA WIND POWER EOLO SENIOR MOC, S.L.U.	100,00%
GREENALIA WIND POWER MONTE TOURAL, S.L.U.	A Coruña	(3)	200.668	GREENALIA WIND POWER EOLO SENIOR CAMPELOS, S.L.U.	100,00%
GREENALIA WIND POWER MONTEIRO, S.L.U.	A Coruña	(3)	15.136	GREENALIA WIND POWER DEVELOPMENT, S.L.U.	100,00%
GREENALIA WIND POWER MONZON, S.L.U.	A Coruña	(3)	0	GREENALIA WIND POWER, S.L.U.	100,00%
GREENALIA WIND POWER NORDES, S.L.U.	A Coruña	(3)	23.000	GREENALIA WIND POWER, S.L.U.	100,00%
GREENALIA WIND POWER O CERQUEIRAL, S.L.U.	A Coruña	(3)	3.000	GREENALIA WIND POWER DEVELOPMENT, S.L.U.	100,00%
GREENALIA WIND POWER ORZAR, S.L.U.	A Coruña	(3)	3.000	GREENALIA WIND POWER, S.L.U.	100,00%

GREENALIA, S.A. Y SOCIEDADES DEPENDIENTES

Anexo I Sociedades Dependientes

3 de 12

Ejercicio 2024	Domicilio Social	Actividad	Coste participación	Sociedad Titular	Porcentaje Grupo
GREENALIA WIND POWER OROUL, S.L.U.	A Coruña	(3)	458.684	GREENALIA WIND POWER EOLO SENOR MOC, S.L.U.	100,00%
GREENALIA WIND POWER PENA DA CABRA, S.L.U.	A Coruña	(3)	20.000	GREENALIA WIND POWER DEVELOPMENT, S.L.U.	100,00%
GREENALIA WIND POWER PENA DO PICO, S.L.U.	A Coruña	(3)	24.042	GREENALIA WIND POWER DEVELOPMENT, S.L.U.	100,00%
GREENALIA WIND POWER PENA OMBRAL, S.L.U.	A Coruña	(3)	0	GREENALIA WIND POWER DEVELOPMENT, S.L.U.	100,00%
GREENALIA WIND POWER PENA S BOAS, S.L.U.	A Coruña	(3)	21.371	GREENALIA WIND POWER DEVELOPMENT, S.L.U.	100,00%
GREENALIA WIND POWER RESTELO, S.L.U.	A Coruña	(3)	18.820	GREENALIA WIND POWER DEVELOPMENT, S.L.U.	100,00%
GREENALIA WIND POWER RODICIO, S.L.U.	A Coruña	(3)	10.000	GREENALIA WIND POWER DEVELOPMENT, S.L.U.	100,00%
GREENALIA WIND POWER SROCO, S.L.U.	A Coruña	(3)	0	GREENALIA WIND POWER, S.L.U.	100,00%
GREENALIA WIND POWER TORNADO, S.L.U.	A Coruña	(3)	3.000	GREENALIA WIND POWER, S.L.U.	100,00%
GREENALIA WIND POWER TRAMONTANA, S.L.U.	A Coruña	(3)	0	GREENALIA WIND POWER, S.L.U.	100,00%
GREENALIA WIND POWER VAQUERA, S.L.U.	A Coruña	(3)	29.000	GREENALIA WIND POWER DEVELOPMENT, S.L.U.	100,00%
GREENALIA WIND POWER VENTISCA, S.L.U.	A Coruña	(3)	3.000	GREENALIA WIND POWER, S.L.U.	100,00%
GREENALIA POWER DEVELOPMENT, S.L.U.	A Coruña	(3)	531.397	GREENALIA POWER SPAIN, S.L.L.	100,00%
GREENALIA WIND POWER DEVELOPMENT, S.L.U.	A Coruña	(3)	5.941.397	GREENALIA POWER DEVELOPMENT, S.L.U.	100,00%
GREENALIA SOLAR POWER DEVELOPMENT, S.L.U.	A Coruña	(3)	1.903.000	GREENALIA POWER DEVELOPMENT, S.L.U.	100,00%
GREENALIA SOLAR POWER ZUMAJOI, S.L.U.	A Coruña	(3)	500	GREENALIA SOLAR POWER DEVELOPMENT, S.L.U.	100,00%
GREENALIA SOLAR POWER ZUMAJOI II, S.L.U.	A Coruña	(3)	500	GREENALIA SOLAR POWER DEVELOPMENT, S.L.U.	100,00%
GREENALIA WIND POWER TORMENTA, S.L.U.	A Coruña	(3)	1.000	GREENALIA WIND POWER, S.L.U.	100,00%
GREENALIA WIND POWER HURACAN, S.L.U.	A Coruña	(3)	15.000	GREENALIA WIND POWER, S.L.U.	100,00%
GREENALIA WIND POWER A MARABILLA, S.L.	A Coruña	(3)	0	GREENALIA WIND POWER, S.L.U.	90,00%
GREENALIA WIND POWER A S LAGOAS, S.L.	A Coruña	(3)	0	GREENALIA WIND POWER, S.L.U.	90,00%
GREENALIA WIND POWER CEDEIRA, S.L.	A Coruña	(3)	0	GREENALIA WIND POWER, S.L.U.	90,00%
GREENALIA WIND POWER CERVÓ, S.L.	A Coruña	(3)	0	GREENALIA WIND POWER, S.L.U.	90,00%
GREENALIA WIND POWER CORDOBELAS, S.L.	A Coruña	(3)	0	GREENALIA WIND POWER, S.L.U.	90,00%

GREENALIA, S.A. Y SOCIEDADES DEPENDIENTES

Anexo I Sociedades Dependientes

4 de 12

Ejercicio 2024	Domicilio Social	Actividad	Coste participación	Sociedad Titular	Porcentaje Grupo
GREENALIA WIND POWER ESTEIRO, S.L.	A Coruña	(3)	0	GREENALIA WIND POWER, S.L.U.	90,00%
GREENALIA WIND POWER MONTOXO, S.L.	A Coruña	(3)	0	GREENALIA WIND POWER, S.L.U.	90,00%
GREENALIA WIND POWER O BARRAL, S.L.	A Coruña	(3)	0	GREENALIA WIND POWER, S.L.U.	90,00%
GREENALIA WIND POWER PINERO, S.L.	A Coruña	(3)	0	GREENALIA WIND POWER, S.L.U.	90,00%
GREENALIA WIND POWER PUNTA CANDIERA, S.L.	A Coruña	(3)	0	GREENALIA WIND POWER, S.L.U.	90,00%
GREENALIA WIND POWER REGOA, S.L.	A Coruña	(3)	0	GREENALIA WIND POWER, S.L.U.	90,00%
GREENALIA WIND POWER SAN ISIDRO, S.L.	A Coruña	(3)	0	GREENALIA WIND POWER, S.L.U.	90,00%
GREENALIA WIND POWER SAN ROMÁN, S.L.	A Coruña	(3)	0	GREENALIA WIND POWER, S.L.U.	90,00%
GREENALIA WIND POWER TEXIDO, S.L.	A Coruña	(3)	0	GREENALIA WIND POWER, S.L.U.	90,00%
GREENALIA WIND POWER VILAS, S.L.	A Coruña	(3)	0	GREENALIA WIND POWER, S.L.U.	85,00%
GREENALIA WIND POWER CAROON, S.L.	A Coruña	(3)	0	GREENALIA WIND POWER, S.L.U.	85,00%
GREENALIA WIND POWER DUNAS, S.L.	A Coruña	(3)	0	GREENALIA WIND POWER, S.L.U.	85,00%
GREENALIA WIND POWER GUANCHE, S.L.	A Coruña	(3)	0	GREENALIA WIND POWER, S.L.U.	85,00%
GREENALIA WIND POWER MOJO, S.L.	A Coruña	(3)	2.550	GREENALIA WIND POWER, S.L.U.	85,00%
GREENALIA WIND POWER LAMAS II, S.L.U.	A Coruña	(3)	5.500	GREENALIA WIND POWER, S.L.U.	100,00%
GREENALIA WIND POWER CABANELAS, S.L.U.	A Coruña	(3)	16.500	GREENALIA WIND POWER DEVELOPMENT, S.L.U.	100,00%
GREENALIA SOLAR POWER SAN JULIAN I, S.L.U.	A Coruña	(3)	150.000	GREENALIA SOLAR POWER, S.L.U.	100,00%
GREENALIA SOLAR POWER SAN JULIAN II, S.L.U.	A Coruña	(3)	150.000	GREENALIA SOLAR POWER, S.L.U.	100,00%
GREENALIA SOLAR POWER SANTA ANNA I, S.L.U.	A Coruña	(3)	1.000	GREENALIA SOLAR POWER DEVELOPMENT, S.L.U.	100,00%
GREENALIA SOLAR POWER SANTA ANNA II, S.L.U.	A Coruña	(3)	3.000	GREENALIA SOLAR POWER DEVELOPMENT, S.L.U.	100,00%
GREENALIA WIND POWER TORDESILLAS	A Coruña	(3)	8.500	GREENALIA WIND POWER, S.L.U.	100,00%
GREENALIA WIND POWER VILAS	A Coruña	(3)	0	GREENALIA WIND POWER, S.L.U.	100,00%

GREENALIA, S.A. Y SOCIEDADES DEPENDIENTES

Anexo I Sociedades Dependientes

5 de 12

Ejercicio 2024	Domicilio Social	Actividad	Coste participación	Sociedad Titular	Porcentaje Grupo
GREENALIA WIND POWER ESTERO, S.L.	A Coruña	(3)	0	GREENALIA WIND POWER, S.L.U.	90,00%
GREENALIA WIND POWER MONTDOXO, S.L.	A Coruña	(3)	0	GREENALIA WIND POWER, S.L.U.	90,00%
GREENALIA WIND POWER O BARRAL, S.L.	A Coruña	(3)	0	GREENALIA WIND POWER, S.L.U.	90,00%
GREENALIA WIND POWER PINEIRO, S.L.	A Coruña	(3)	0	GREENALIA WIND POWER, S.L.U.	90,00%
GREENALIA WIND POWER PUNTA CANDIEIRA, S.L.	A Coruña	(3)	0	GREENALIA WIND POWER, S.L.U.	90,00%
GREENALIA WIND POWER REGOA, S.L.	A Coruña	(3)	0	GREENALIA WIND POWER, S.L.U.	90,00%
GREENALIA WIND POWER SAN BORO, S.L.	A Coruña	(3)	0	GREENALIA WIND POWER, S.L.U.	90,00%
GREENALIA WIND POWER SAN ROMAN, S.L.	A Coruña	(3)	0	GREENALIA WIND POWER, S.L.U.	90,00%
GREENALIA WIND POWER TEXIDO, S.L.	A Coruña	(3)	0	GREENALIA WIND POWER, S.L.U.	90,00%
GREENALIA WIND POWER VILAS, S.L.	A Coruña	(3)	0	GREENALIA WIND POWER, S.L.U.	90,00%
GREENALIA WIND POWER CARDON, S.L.	A Coruña	(3)	0	GREENALIA WIND POWER, S.L.U.	85,00%
GREENALIA WIND POWER DUNAS, S.L.	A Coruña	(3)	0	GREENALIA WIND POWER, S.L.U.	85,00%
GREENALIA WIND POWER GUANCHE, S.L.	A Coruña	(3)	0	GREENALIA WIND POWER, S.L.U.	85,00%
GREENALIA WIND POWER MOJO, S.L.	A Coruña	(3)	2.550	GREENALIA WIND POWER, S.L.U.	85,00%
GREENALIA WIND POWER LAMAS II, S.L.U.	A Coruña	(3)	5.500	GREENALIA WIND POWER, S.L.U.	100,00%
GREENALIA WIND POWER CABANELAS, S.L.U.	A Coruña	(3)	16.500	GREENALIA WIND POWER DEVELOPMENT, S.L.U.	100,00%
GREENALIA SOLAR POWER SAN JULIAN I, S.L.U.	A Coruña	(3)	150.000	GREENALIA SOLAR POWER, S.L.U.	100,00%
GREENALIA SOLAR POWER SAN JULIAN II, S.L.U.	A Coruña	(3)	150.000	GREENALIA SOLAR POWER, S.L.U.	100,00%
GREENALIA SOLAR POWER SANTA ANNA I, S.L.U.	A Coruña	(3)	1.000	GREENALIA SOLAR POWER DEVELOPMENT, S.L.U.	100,00%
GREENALIA SOLAR POWER SANTA ANNA II, S.L.U.	A Coruña	(3)	3.000	GREENALIA SOLAR POWER DEVELOPMENT, S.L.U.	100,00%
GREENALIA WIND POWER TORDESILLAS	A Coruña	(3)	8.500	GREENALIA WIND POWER, S.L.U.	100,00%
GREENALIA WIND POWER VILAS	A Coruña	(3)	0	GREENALIA WIND POWER, S.L.U.	100,00%
GREENALIA POWER PORTUGAL SGPS UNIPessoal, LDA	Oporto	(3)	6.000	GREENALIA, S.A.	100,00%
GREENALIA SOLAR POWER, LDA	Oporto	(3)	3.001	GREENALIA POWER PORTUGAL SGPS UNIPessoal, LDA	100,00%
GREENALIA POWER US, INC	Wilmington	(3)	849	GREENALIA S.A.	100,00%
GREENALIA SOLAR POWER, INC	Wilmington	(3)	920	GREENALIA POWER US ADVANCED II, LLC	100,00%
EXCEL ADVANTAGE SERVICE, LLC	Dallas	(3)	20.247.561	GREENALIA SOLAR POWER MISA II MEMBER, LLC	100,00%
GREENALIA ENGINEERING AND CONSTRUCTION, S.L.U.	A Coruña	(9)	3.000	GREENALIA S.A.	100,00%
GREENALIA WIND POWER BLUE HILLS, LLC	Dallas	(3)	7.363.335	GREENALIA WIND POWER, INC	100,00%
GREENALIA WIND POWER, INC	Wilmington	(3)	920	GREENALIA POWER US, INC	100,00%
GREENALIA SOLAR POWER RES, LLC	Dallas	(3)	0	GREENALIA SOLAR POWER, INC	100,00%

GREENALIA, S.A. Y SOCIEDADES DEPENDIENTES

Anexo I Sociedades Dependientes

6 de 12

Ejercicio 2024	Domicilio Social	Actividad	Coste participación	Sociedad Titular	Porcentaje Grupo
GREENALIA SOLAR POWER WENSWITCH, LLC	Dallas	(3)	0	GREENALIA SOLAR POWER, INC	100,00%
GREENALIA SOLAR POWER RATCLIFF, LLC	Dallas	(3)	0	GREENALIA SOLAR POWER, INC	100,00%
GREENALIA SOLAR POWER DRISKELL, LLC	Dallas	(3)	0	GREENALIA SOLAR POWER, INC	100,00%
HE-COTTONWOOD SOLAR, LLC	Dallas	(3)	2.443.033	GREENALIA SOLAR POWER, INC	100,00%
LETSOL, LLC	Dallas	(3)	1.091.478	GREENALIA SOLAR POWER, INC	100,00%
ROSCOL, LLC	Dallas	(3)	1.088.717	GREENALIA SOLAR POWER, INC	100,00%
GREENALIA ENERGY STORAGE, LLC	Dallas	(3)	0	GREENALIA POWER US, INC	100,00%
GREENALIA ENERGY STORAGE MSAE II, LLC	Dallas	(3)	0	GREENALIA ENERGY STORAGE, LLC	100,00%
GREENALIA SOLAR POWER WITIG, LLC	Dallas	(3)	0	GREENALIA SOLAR POWER, INC	100,00%
GREENALIA SOLAR POWER BLUE HILLS, LLC	Dallas	(3)	0	GREENALIA SOLAR POWER, INC	100,00%
GREENALIA SOLAR POWER MSAE III, LLC	Dallas	(3)	0	GREENALIA SOLAR POWER, INC	100,00%
GREENALIA BIOMASS POWER LUXEMBURGO, S.A R.L.	Luxemburgo	(1)	0	GREENALIA BIOMASS POWER, S.L.U	100,00%
GREENALIA BIOMASS POWER LUXEMBURGO II S.A R.L.	Luxemburgo	(1)	0	GREENALIA BIOMASS POWER LUXEMBURGO, S.A R.L.	100,00%
GREENALIA BIOMASS POWER SERVICES, S.L.U.	A Coruña	(9)	1.000	GREENALIA BIOMASS POWER, S.L.U	100,00%
GREENALIA SOLAR POWER GUADAMES HOLDCO, S.L.U.	A Coruña	(3)	3.000	GREENALIA SOLAR POWER DEVELOPMENT, S.L.U.	100,00%
GREENALIA SOLAR POWER GUADAMES, S.L.U.	A Coruña	(3)	3.000	GREENALIA SOLAR POWER GUADAMES HOLDCO, S.L.U.	100,00%
PROMOTORES GUADAME 400, S.L.	A Coruña	(3)	291.913	GREENALIA SOLAR POWER GUADAME I, S.L.U.	10,34%
			291.913	GREENALIA SOLAR POWER GUADAME II, S.L.U.	10,34%
			291.913	GREENALIA SOLAR POWER GUADAME IV, S.L.U.	10,34%
			291.913	GREENALIA SOLAR POWER ZUMAJO I, S.L.U.	10,34%
			291.913	GREENALIA SOLAR POWER ZUMAJO II, S.L.U.	10,34%
			171.365	GREENALIA SOLAR POWER SAN JULIAN I, S.L.U	6,07%
GREENALIA POWER US ADVANCED, LLC	Wilmington	(3)	171.365	GREENALIA SOLAR POWER SAN JULIAN II, S.L.U	6,07%
			0	GREENALIA POWER US, INC	100,00%
			0	GREENALIA POWER US ADVANCED, LLC	100,00%
			0	GREENALIA POWER US, INC	100,00%
			0	GREENALIA POWER US, INC	100,00%

GREENALIA, S.A. Y SOCIEDADES DEPENDIENTES

Anexo I Sociedades Dependientes

7 de 12

Ejercicio 2024	Domicilio Social	Actividad	Coste participación	Sociedad Titular	Porcentaje Grupo
GREENALIA SOLAR POWER HUTCHERSON LLC	Dallas	(3)	0	GREENALIA SOLAR POWER DEVELOPMENT, INC	100,00%
GREENALIA SOLAR POWER ROLLING PLAINS LLC	Dallas	(3)	0	GREENALIA SOLAR POWER DEVELOPMENT, INC	100,00%
GREENALIA WIND POWER ROLLING PLAINS LLC	Dallas	(3)	0	GREENALIA WIND POWER DEVELOPMENT, INC	100,00%
GREENALIA POWER US II, INC	Wilmington	(3)	0	GREENALIA POWER US, INC	100,00%
GREENALIA POWER US III, INC	Wilmington	(3)	0	GREENALIA POWER US II, INC	100,00%
GREENALIA SOLAR POWER MISAEB CORP, LLC	Wilmington	(3)	0	GREENALIA SOLAR POWER, INC	100,00%
GREENALIA SOLAR POWER MISAEB TCTA, LLC	Wilmington	(3)	0	GREENALIA SOLAR POWER MISAEB CORP, LLC	99,00%
				GREENALIA SOLAR POWER, INC	1,00%
GREENALIA SOLAR POWER MISAEB MEMBER, LLC	Wilmington	(3)	0	GREENALIA SOLAR POWER MISAEB TCTA, LLC	100,00%

- (1) Adquisición y enajenación de acciones y participaciones representadas del capital social
 (2) Tala forestal, asblado, compraventa, elaboración y manipulación de maderas y biomasa forestal.
 (3) Producción de energía
 (4) Producción, venta y suministro de asblas de madera
 (5) Compraventa y manipulación de madera
 (6) Prestación de servicios forestales y transporte.
 (7) Transporte marítimo de mercancías
 (8) Obra y servicios de producción, transporte, transformación y distribución o comercialización de energía.
 (9) Prestación de servicios accesorios.

GREENALIA, S.A. Y SOCIEDADES DEPENDIENTES

Anexo I Sociedades Dependientes

8 de 12

Ejercicio 2023	Domicilio Social	Actividad	Coste participación	Sociedad Titular	Porcentaje Grupo
Sociedades Dependientes					
GREENALIA POWER SPAN, S.L.U.	A Coruña	(1)	18.545.158	GREENALIA S.A.	100,00%
GREENALIA WIND POWER, S.L.U.	A Coruña	(1)	12.787.966	GREENALIA POWER SPAN, S.L.U.	100,00%
GREENALIA WIND POWER O CAMPO, S.L.U.	A Coruña	(3)	3.000	GREENALIA WIND POWER, S.L.U.	100,00%
GREENALIA SOLAR POWER, S.L.U.	A Coruña	(1)	429.001	GREENALIA POWER SPAN, S.L.U.	100,00%
GREENALIA BIOMASS POWER, S.L.U.	A Coruña	(1)	9.079.681	GREENALIA POWER SPAN, S.L.U.	100,00%
GREENALIA BIOMASS SUPPLY, S.L.U.	A Coruña	(2)	3.321.672	GREENALIA BIOMASS POWER S.L.U.	100,00%
GREENALIA BIOMASS POWER CURTIS TEXEIRO, S.L.U.	A Coruña	(3)	5.000.001	GREENALIA BIOMASS POWER LUXEMBURGO S.A R.L.	100,00%
GREENALIA BIOMASS POWER CURTIS TEXEIRO II, S.L.U.	A Coruña	(3)	85.513	GREENALIA BIOMASS POWER, S.L.U.	100,00%
GREENALIA BIOMASS POWER LA ZALIA, S.L.U.	A Coruña	(3)	0	GREENALIA BIOMASS POWER, S.L.U.	100,00%
GREENALIA SOLAR POWER EL TRANCO, S.L.U.	A Coruña	(3)	3.000	GREENALIA SOLAR POWER DEVELOPMENT, S.L.U.	100,00%
GREENALIA SOLAR POWER GUADAME I, S.L.U.	A Coruña	(3)	6.000	GREENALIA SOLAR POWER DEVELOPMENT, S.L.U.	100,00%
GREENALIA SOLAR POWER GUADAME II, S.L.U.	A Coruña	(3)	3.000	GREENALIA SOLAR POWER DEVELOPMENT, S.L.U.	100,00%
GREENALIA SOLAR POWER GUADAME III, S.L.U.	A Coruña	(3)	3.000	GREENALIA SOLAR POWER DEVELOPMENT, S.L.U.	100,00%
GREENALIA SOLAR POWER GUADAME IV, S.L.U.	A Coruña	(3)	3.000	GREENALIA SOLAR POWER DEVELOPMENT, S.L.U.	100,00%
GREENALIA SOLAR POWER GUADAME V, S.L.U.	A Coruña	(3)	1.500	GREENALIA SOLAR POWER DEVELOPMENT, S.L.U.	100,00%
GREENALIA SOLAR POWER MOSEX, S.L.U.	A Coruña	(3)	650.971	GREENALIA SOLAR POWER DEVELOPMENT, S.L.U.	100,00%
GREENALIA WIND POWER ACEVEDAL	A Coruña	(3)	17.018	GREENALIA WIND POWER DEVELOPMENT, S.L.U.	100,00%
GREENALIA WIND POWER ALTO DA CROA II, S.L.U.	A Coruña	(3)	81.390	GREENALIA WIND POWER EOLO SENIOR MOC, S.L.U.	100,00%
GREENALIA WIND POWER ALTO DA CROA, S.L.U.	A Coruña	(3)	35.077	GREENALIA WIND POWER EOLO SENIOR MOC, S.L.U.	100,00%
GREENALIA WIND POWER AS LOUSEIRAS, S.L.U.	A Coruña	(3)	3.000	GREENALIA WIND POWER DEVELOPMENT, S.L.U.	100,00%
GREENALIA WIND POWER BORRASCA, S.L.U.	A Coruña	(3)	3.000	GREENALIA WIND POWER, S.L.U.	100,00%
GREENALIA WIND POWER BOURA, S.L.U.	A Coruña	(3)	3.000	GREENALIA WIND POWER, S.L.U.	100,00%
GREENALIA WIND POWER BRISA, S.L.U.	A Coruña	(3)	0	GREENALIA WIND POWER, S.L.U.	100,00%
GREENALIA WIND POWER BUSTELO, S.L.U.	A Coruña	(3)	427.796	GREENALIA WIND POWER EOLO SENIOR CAMPELOS, S.L.U.	100,00%
GREENALIA WIND POWER CAMPELO, S.L.U.	A Coruña	(3)	757.826	GREENALIA WIND POWER EOLO SENIOR CAMPELOS, S.L.U.	100,00%
GREENALIA WIND POWER CAMPOS VELLO, S.L.U.	A Coruña	(3)	0	GREENALIA WIND POWER DEVELOPMENT, S.L.U.	100,00%
GREENALIA WIND POWER CARBALLAL, S.L.U.	A Coruña	(3)	19.614	GREENALIA WIND POWER DEVELOPMENT, S.L.U.	100,00%

101

GREENALIA, S.A. Y SOCIEDADES DEPENDIENTES

Anexo I Sociedades Dependientes

9 de 12

Ejercicio 2023	Domicilio Social	Actividad	Coste participación	Sociedad Titular	Porcentaje Grupo
GREENALIA WIND POWER CEFRO, S.L.U.	A Coruña	(3)	0	GREENALIA WIND POWER, S.L.U.	100,00%
GREENALIA WIND POWER COTO DOS CHAOS, S.L.U.	A Coruña	(3)	8.500	GREENALIA WIND POWER DEVELOPMENT, S.L.U.	100,00%
GREENALIA WIND POWER COTO MUÑO, S.L.U.	A Coruña	(3)	3.000	GREENALIA WIND POWER DEVELOPMENT, S.L.U.	100,00%
GREENALIA WIND POWER EOLIC SENIOR MOC, S.A.U.	A Coruña	(3)	20.371.522	GREENALIA WIND POWER EOLIC MOC, S.A.U.	100,00%
GREENALIA WIND POWER EOLIC CAMPELOS, S.L.U.	A Coruña	(3)	179.000	GREENALIA WIND POWER, S.L.U.	100,00%
GREENALIA WIND POWER EOLIC MOC, S.A.U.	A Coruña	(3)	24.364.595	GREENALIA WIND POWER, S.L.U.	100,00%
GREENALIA WIND POWER EOLIC SENIOR CAMPELOS, S.L.U.	A Coruña	(3)	179.000	GREENALIA WIND POWER EOLIC CAMPELOS, S.L.U.	100,00%
GREENALIA WIND POWER FELGA, S.L.U.	A Coruña	(3)	21.135	GREENALIA WIND POWER DEVELOPMENT, S.L.U.	100,00%
GREENALIA WIND POWER FONSANTA, S.L.U.	A Coruña	(3)	0	GREENALIA WIND POWER DEVELOPMENT, S.L.U.	100,00%
GREENALIA WIND POWER FORGOSBO, S.L.U.	A Coruña	(3)	0	GREENALIA WIND POWER DEVELOPMENT, S.L.U.	100,00%
GREENALIA WIND POWER FRIOL, S.L.U.	A Coruña	(3)	4.800	GREENALIA WIND POWER DEVELOPMENT, S.L.U.	100,00%
GREENALIA WIND POWER GAIDOSO, S.L.U.	A Coruña	(3)	0	GREENALIA WIND POWER DEVELOPMENT, S.L.U.	100,00%
GREENALIA WIND POWER GALERNA, S.L.U.	A Coruña	(3)	0	GREENALIA WIND POWER, S.L.U.	100,00%
GREENALIA WIND POWER GATO, S.L.U.	A Coruña	(3)	26.342	GREENALIA WIND POWER DEVELOPMENT, S.L.U.	100,00%
GREENALIA WIND POWER GOFIO, S.L.	A Coruña	(3)	2.550	GREENALIA WIND POWER, S.L.U.	85,00%
GREENALIA WIND POWER GRABON, S.L.U.	A Coruña	(3)	14.831	GREENALIA WIND POWER DEVELOPMENT, S.L.U.	100,00%
GREENALIA WIND POWER LAMA S, S.L.U.	A Coruña	(3)	12.000	GREENALIA WIND POWER DEVELOPMENT, S.L.U.	100,00%
GREENALIA WIND POWER LEVANTE, S.L.U.	A Coruña	(3)	3.000	GREENALIA WIND POWER, S.L.U.	100,00%
GREENALIA WIND POWER MINOR, S.L.U.	A Coruña	(3)	310.391	GREENALIA WIND POWER EOLIC SENIOR MOC, S.L.U.	100,00%
GREENALIA WIND POWER MISTRAL, S.L.U.	A Coruña	(3)	3.000	GREENALIA WIND POWER, S.L.U.	100,00%
GREENALIA WIND POWER MONTE DO CORDAL, S.L.U.	A Coruña	(3)	9.700	GREENALIA WIND POWER DEVELOPMENT, S.L.U.	100,00%
GREENALIA WIND POWER MONTE TOURADO, S.L.U.	A Coruña	(3)	107.577	GREENALIA WIND POWER EOLIC SENIOR MOC, S.L.U.	100,00%
GREENALIA WIND POWER MONTE TOURAL, S.L.U.	A Coruña	(3)	200.568	GREENALIA WIND POWER EOLIC SENIOR CAMPELOS, S.L.U.	100,00%
GREENALIA WIND POWER MONTEIRO, S.L.U.	A Coruña	(3)	15.136	GREENALIA WIND POWER DEVELOPMENT, S.L.U.	100,00%
GREENALIA WIND POWER MONZON, S.L.U.	A Coruña	(3)	0	GREENALIA WIND POWER, S.L.U.	100,00%
GREENALIA WIND POWER NOCES, S.L.U.	A Coruña	(3)	23.000	GREENALIA WIND POWER, S.L.U.	100,00%
GREENALIA WIND POWER O CERQUEIRAL, S.L.U.	A Coruña	(3)	3.000	GREENALIA WIND POWER DEVELOPMENT, S.L.U.	100,00%
GREENALIA WIND POWER ORZAR, S.L.U.	A Coruña	(3)	3.000	GREENALIA WIND POWER, S.L.U.	100,00%

102

GREENALIA, S.A. Y SOCIEDADES DEPENDIENTES

Anexo I Sociedades Dependientes

10 de 12

Ejercicio 2023	Domicilio Social	Actividad	Coste participación	Sociedad Titular	Porcentaje Grupo
GREENALIA WIND POWER OROOL, S.L.U.	A Coruña	(3)	458.634	GREENALIA WIND POWER EOLO SENIOR MOC, S.L.U.	100,00%
GREENALIA WIND POWER PENA DA CABRA, S.L.U.	A Coruña	(3)	20.000	GREENALIA WIND POWER DEVELOPMENT, S.L.U.	100,00%
GREENALIA WIND POWER PENA DO PICO, S.L.U.	A Coruña	(3)	24.042	GREENALIA WIND POWER DEVELOPMENT, S.L.U.	100,00%
GREENALIA WIND POWER PENA OMBRAL, S.L.U.	A Coruña	(3)	0	GREENALIA WIND POWER DEVELOPMENT, S.L.U.	100,00%
GREENALIA WIND POWER PENAS BOAS, S.L.U.	A Coruña	(3)	21.371	GREENALIA WIND POWER DEVELOPMENT, S.L.U.	100,00%
GREENALIA WIND POWER RESTELO, S.L.U.	A Coruña	(3)	18.820	GREENALIA WIND POWER DEVELOPMENT, S.L.U.	100,00%
GREENALIA WIND POWER RODICIO, S.L.U.	A Coruña	(3)	10.000	GREENALIA WIND POWER DEVELOPMENT, S.L.U.	100,00%
GREENALIA WIND POWER SIROCO, S.L.U.	A Coruña	(3)	0	GREENALIA WIND POWER, S.L.U.	100,00%
GREENALIA WIND POWER TORNADO, S.L.U.	A Coruña	(3)	3.000	GREENALIA WIND POWER, S.L.U.	100,00%
GREENALIA WIND POWER TRAMONTANA, S.L.U.	A Coruña	(3)	0	GREENALIA WIND POWER, S.L.U.	100,00%
GREENALIA WIND POWER VAQUEIRA, S.L.U.	A Coruña	(3)	29.000	GREENALIA WIND POWER DEVELOPMENT, S.L.U.	100,00%
GREENALIA WIND POWER VENTISCA, S.L.U.	A Coruña	(3)	3.000	GREENALIA WIND POWER, S.L.U.	100,00%
GREENALIA POWER DEVELOPMENT, S.L.U.	A Coruña	(3)	531.397	GREENALIA POWER SPAIN, S.L.U.	100,00%
GREENALIA WIND POWER DEVELOPMENT, S.L.U.	A Coruña	(3)	5.941.397	GREENALIA POWER DEVELOPMENT, S.L.U.	100,00%
GREENALIA SOLAR POWER DEVELOPMENT, S.L.U.	A Coruña	(3)	1.903.000	GREENALIA POWER DEVELOPMENT, S.L.U.	100,00%
GREENALIA SOLAR POWER ZUMAJÓ I, S.L.U.	A Coruña	(3)	500	GREENALIA SOLAR POWER DEVELOPMENT, S.L.U.	100,00%
GREENALIA SOLAR POWER ZUMAJÓ II, S.L.U.	A Coruña	(3)	500	GREENALIA SOLAR POWER DEVELOPMENT, S.L.U.	100,00%
GREENALIA WIND POWER TORMENTA, S.L.U.	A Coruña	(3)	1.000	GREENALIA WIND POWER, S.L.U.	100,00%
GREENALIA WIND POWER HURACAN, S.L.U.	A Coruña	(3)	15.000	GREENALIA WIND POWER, S.L.U.	100,00%
GREENALIA WIND POWER A MARABILLA, S.L.	A Coruña	(3)	0	GREENALIA WIND POWER, S.L.U.	90,00%
GREENALIA WIND POWER AS LAGOAS, S.L.	A Coruña	(3)	0	GREENALIA WIND POWER, S.L.U.	90,00%
GREENALIA WIND POWER CEDERA, S.L.	A Coruña	(3)	0	GREENALIA WIND POWER, S.L.U.	90,00%
GREENALIA WIND POWER CERVO, S.L.	A Coruña	(3)	0	GREENALIA WIND POWER, S.L.U.	90,00%
GREENALIA WIND POWER CORDOBELAS, S.L.	A Coruña	(3)	0	GREENALIA WIND POWER, S.L.U.	90,00%

GREENALIA, S.A. Y SOCIEDADES DEPENDIENTES

Anexo I Sociedades Dependientes

11 de 12

Ejercicio 2023	Domicilio Social	Actividad	Coste participación	Sociedad Titular	Porcentaje Grupo
GREENALIA WIND POWER ESTERO, S.L.	A Coruña	(3)	0	GREENALIA WIND POWER, S.L.U.	90,00%
GREENALIA WIND POWER MONTOXO, S.L.	A Coruña	(3)	0	GREENALIA WIND POWER, S.L.U.	90,00%
GREENALIA WIND POWER O BARRAL, S.L.	A Coruña	(3)	0	GREENALIA WIND POWER, S.L.U.	90,00%
GREENALIA WIND POWER PINEIRO, S.L.	A Coruña	(3)	0	GREENALIA WIND POWER, S.L.U.	90,00%
GREENALIA WIND POWER PUNTA CANDIEIRA, S.L.	A Coruña	(3)	0	GREENALIA WIND POWER, S.L.U.	90,00%
GREENALIA WIND POWER REGOA, S.L.	A Coruña	(3)	0	GREENALIA WIND POWER, S.L.U.	90,00%
GREENALIA WIND POWER SAN ISIDRO, S.L.	A Coruña	(3)	0	GREENALIA WIND POWER, S.L.U.	90,00%
GREENALIA WIND POWER SAN ROMÁN, S.L.	A Coruña	(3)	0	GREENALIA WIND POWER, S.L.U.	90,00%
GREENALIA WIND POWER TEIXEIRO, S.L.	A Coruña	(3)	0	GREENALIA WIND POWER, S.L.U.	90,00%
GREENALIA WIND POWER VILAS, S.L.	A Coruña	(3)	0	GREENALIA WIND POWER, S.L.U.	90,00%
GREENALIA WIND POWER CARDON, S.L.	A Coruña	(3)	0	GREENALIA WIND POWER, S.L.U.	85,00%
GREENALIA WIND POWER CURAS, S.L.	A Coruña	(3)	0	GREENALIA WIND POWER, S.L.U.	85,00%
GREENALIA WIND POWER GUANICHE, S.L.	A Coruña	(3)	0	GREENALIA WIND POWER, S.L.U.	85,00%
GREENALIA WIND POWER MOJO, S.L.	A Coruña	(3)	2.350	GREENALIA WIND POWER, S.L.U.	85,00%
GREENALIA WIND POWER LAMAS I, S.L.U.	A Coruña	(3)	5.500	GREENALIA WIND POWER, S.L.U.	100,00%
GREENALIA WIND POWER CABANELAS, S.L.U.	A Coruña	(3)	35.500	GREENALIA WIND POWER DEVELOPMENT, S.L.U.	100,00%
GREENALIA SOLAR POWER SAN JULIAN I, S.L.U.	A Coruña	(3)	150.000	GREENALIA SOLAR POWER, S.L.U.	100,00%
GREENALIA SOLAR POWER SAN JULIAN II, S.L.U.	A Coruña	(3)	150.000	GREENALIA SOLAR POWER, S.L.U.	100,00%
GREENALIA SOLAR POWER SANTA ANNA I, S.L.U.	A Coruña	(3)	1.000	GREENALIA SOLAR POWER DEVELOPMENT, S.L.U.	100,00%
GREENALIA SOLAR POWER EL NARANJO	A Coruña	(3)	3.000	GREENALIA SOLAR POWER, S.L.U.	100,00%
GREENALIA SOLAR POWER ERCINA	A Coruña	(3)	3.000	GREENALIA SOLAR POWER, S.L.U.	100,00%
GREENALIA SOLAR POWER OLIVO	A Coruña	(3)	0	GREENALIA SOLAR POWER, S.L.U.	100,00%
GREENALIA WIND POWER TORDESILLAS	A Coruña	(3)	8.500	GREENALIA WIND POWER, S.L.U.	100,00%
GREENALIA WIND POWER VILAS	A Coruña	(3)	0	GREENALIA WIND POWER, S.L.U.	100,00%

GREENALIA, S.A. Y SOCIEDADES DEPENDIENTES

Anexo | Sociedades Dependientes

12 de 12

Ejercicio 2023	Domicilio Social	Actividad	Coste participación	Sociedad Titular	Porcentaje Grupo
GREENALIA SOLAR POWER SAUCE, S.L.U.	A Coruña	(8)	3.000	GREENALIA SOLAR POWER, S.L.U.	100,00%
GREENALIA SOLAR POWER ACEBO, S.L.U.	A Coruña	(8)	3.000	GREENALIA SOLAR POWER, S.L.U.	100,00%
GREENALIA POWER PORTUGAL SGPS UNIPessoal, LDA	Oporto	(3)	6.000	GREENALIA, S.A.	100,00%
GREENALIA SOLAR POWER, LDA	Oporto	(3)	3.001	GREENALIA POWER PORTUGAL SGPS UNIPessoal, LDA	100,00%
GREENALIA POWER US, INC	Wilmington	(3)	849	GREENALIA S.A.	100,00%
GREENALIA SOLAR POWER, INC	Wilmington	(3)	920	GREENALIA POWER US, INC	100,00%
EXCEL ADVANTAGE SERVICE, LLC	Dallas	(3)	20.247.561	GREENALIA SOLAR POWER, INC	100,00%
GREENALIA ENGINEERING AND CONSTRUCTION, S.L.U.	A Coruña	(1)	3.000	GREENALIA S.A.	100,00%
GREENALIA WIND POWER BLUE HILLS, LLC	Dallas	(3)	7.363.335	GREENALIA WIND POWER, INC	100,00%
GREENALIA WIND POWER, INC	Wilmington	(3)	920	GREENALIA POWER US, INC	100,00%
GREENALIA SOLAR POWER RES, LLC	Dallas	(3)	0	GREENALIA SOLAR POWER, INC	100,00%
GREENALIA SOLAR POWER WENSWITCH, LLC	Dallas	(3)	0	GREENALIA SOLAR POWER, INC	100,00%
GREENALIA SOLAR POWER RATCLIFF, LLC	Dallas	(3)	0	GREENALIA SOLAR POWER, INC	100,00%
GREENALIA SOLAR POWER DRISKELL, LLC	Dallas	(3)	0	GREENALIA SOLAR POWER, INC	100,00%
HE-COTTONWOOD SOLAR, LLC	Dallas	(3)	2.443.033	GREENALIA SOLAR POWER, INC	100,00%
LETSOL, LLC	Dallas	(3)	1.091.478	GREENALIA SOLAR POWER, INC	100,00%
ROSCOL, LLC	Dallas	(3)	1.088.717	GREENALIA SOLAR POWER, INC	100,00%
GREENALIA ENERGY STORAGE, LLC	Dallas	(3)	0	GREENALIA POWER US, INC	100,00%
GREENALIA ENERGY STORAGE MISAE II, LLC	Dallas	(3)	0	GREENALIA ENERGY STORAGE, LLC	100,00%
GREENALIA SOLAR POWER WITIG, LLC	Dallas	(3)	0	GREENALIA SOLAR POWER, INC	100,00%
GREENALIA SOLAR POWER BLUE HILLS, LLC	Dallas	(3)	0	GREENALIA SOLAR POWER, INC	100,00%
GREENALIA SOLAR POWER MISAE III, LLC	Dallas	(3)	0	GREENALIA SOLAR POWER, INC	100,00%
GREENALIA BIOMASS POWER LUXEMBURGO, S.A. R.L.	Luxemburgo	(1)	0	GREENALIA BIOMASS POWER, S.L.U.	100,00%
GREENALIA BIOMASS POWER LUXEMBURGO II, S.A. R.L.	Luxemburgo	(1)	0	GREENALIA BIOMASS POWER LUXEMBURGO, S.A. R.L.	100,00%

- (1) Adquisición y enajenación de acciones y participaciones representativas del capital social
 (2) Tala forestal, asilado, compraventa, elaboración y manipulación de maderas y biomasa forestal
 (3) Producción de energía
 (4) Producción, venta y suministro de astillas de madera
 (5) Compraventa y manipulación de madera
 (6) Prestación de servicios forestales y transporte
 (7) Transporte marítimo de mercancías
 (8) Obra y servicios de producción, transporte, transformación y distribución o comercialización de energía.

GREENALIA, S.A. Y SOCIEDADES DEPENDIENTES

Anexo II Participaciones No Dominantes

	Capital	Reservas y Prima de emisión	Otras aportaciones de socios	Resultado	Saldo final
Ejercicio 2024					
Sociedades dependientes					
GREENALIA WIND POWER GOFIO, S.L.U.	450	(201)	-	-	430
GREENALIA WIND POWER A MARABILLA, S.L.U.	300	(250)	-	(17)	34
GREENALIA WIND POWER AS LAGOAS, S.L.U.	300	(247)	-	(48)	5
GREENALIA WIND POWER CEDERA, S.L.U.	300	(248)	-	(43)	8
GREENALIA WIND POWER CERVO, S.L.U.	300	(248)	-	(39)	13
GREENALIA WIND POWER CONDOBELAS, S.L.U.	300	(248)	-	(55)	(2)
GREENALIA WIND POWER ESTERO, S.L.U.	300	(248)	-	(49)	3
GREENALIA WIND POWER MONTORO, S.L.U.	300	(252)	-	(55)	(17)
GREENALIA WIND POWER BARRAL, S.L.U.	300	(250)	-	(43)	7
GREENALIA WIND POWER PINO, S.L.U.	300	(249)	-	(40)	11
GREENALIA WIND POWER PUNTA CANDIERA, S.L.U.	300	(262)	-	(17)	1
GREENALIA WIND POWER REGOA, S.L.U.	300	(248)	-	(17)	36
GREENALIA WIND POWER SAN ISIDRO, S.L.U.	300	(285)	-	(9)	5
GREENALIA WIND POWER SAN ROMÁN, S.L.U.	300	(293)	-	(51)	(42)
GREENALIA WIND POWER TEJUDO, S.L.U.	300	(282)	-	(45)	(27)
GREENALIA WIND POWER VELAS, S.L.U.	300	(329)	-	(13)	(42)
GREENALIA WIND POWER CARDON, S.L.U.	450	(392)	-	(8.758)	(8.998)
GREENALIA WIND POWER DUNAS, S.L.U.	450	(450)	-	(8.747)	(8.750)
GREENALIA WIND POWER GUANCHE, S.L.U.	450	(450)	-	(8.748)	(8.751)
GREENALIA WIND POWER MOJO, S.L.U.	450	(262)	-	(10.052)	(9.864)
PROMOTORES GUADAME MOJO, S.L.	1.205	(7.696)	1.018.205	(16.017)	1.006.938
	7.835	(9.750)		(5.864)	983.981
Ejercicio 2023					
Sociedades dependientes					
GREENALIA WIND POWER GOFIO, S.L.U.	450	-	-	-	450
GREENALIA WIND POWER A MARABILLA, S.L.U.	300	-	-	(99)	201
GREENALIA WIND POWER AS LAGOAS, S.L.U.	300	-	-	(89)	211
GREENALIA WIND POWER CEDERA, S.L.U.	300	-	-	(95)	205
GREENALIA WIND POWER CERVO, S.L.U.	300	-	-	(92)	208
GREENALIA WIND POWER CONDOBELAS, S.L.U.	300	-	-	(95)	210
GREENALIA WIND POWER ESTERO, S.L.U.	300	-	-	(33)	267
GREENALIA WIND POWER MONTORO, S.L.U.	300	-	-	(148)	152
GREENALIA WIND POWER BARRAL, S.L.U.	300	-	-	(99)	201
GREENALIA WIND POWER PINO, S.L.U.	300	-	-	(175)	125
GREENALIA WIND POWER PUNTA CANDIERA, S.L.U.	300	-	-	(228)	72
GREENALIA WIND POWER REGOA, S.L.U.	300	-	-	(90)	210
GREENALIA WIND POWER SAN ISIDRO, S.L.U.	300	-	-	(242)	58
GREENALIA WIND POWER SAN ROMÁN, S.L.U.	300	-	-	(282)	38
GREENALIA WIND POWER TEJUDO, S.L.U.	300	-	-	(227)	73
GREENALIA WIND POWER VELAS, S.L.U.	300	-	-	(293)	204
GREENALIA WIND POWER CARDON, S.L.U.	450	-	-	(882)	37
GREENALIA WIND POWER DUNAS, S.L.U.	450	-	-	(885)	35
GREENALIA WIND POWER GUANCHE, S.L.U.	450	-	-	(884)	36
GREENALIA WIND POWER MOJO, S.L.U.	450	-	-	(813)	37
	6.750			(3.936)	2.811



EUROPE

Plaza de María Pita Nº10 1º
15001 A Coruña.
+34 900 81 50 81
info@greenalia.es

USA

The Helmsley Building
28th Floor – Suite 2840
230 Park Avenue,
New York (10169)
info@greenalia.us

greenalia[®]
The Green Company